

进出口月度统计报告

阿根廷：农产品

2011年1月



中华人民共和国商务部

对外贸易司

一、概述

2011年1月，阿根廷农产品出口金额为24.8亿美元，环比增长5.4%，同比出口金额增长23.2%。2011年1月，阿根廷农产品进口金额为1.6亿美元，环比下降1.7%，同比进口金额增长38.7%。

2011年1月，自阿根廷进口农产品的国家和地区中，按金额排名第一位是巴西，金额为34,785.1万美元，同比增长48.9%；第二位是伊朗，金额为14,469.0万美元，同比增长475.9%；第三位是荷兰，金额为13,319.0万美元，同比下降4.0%。

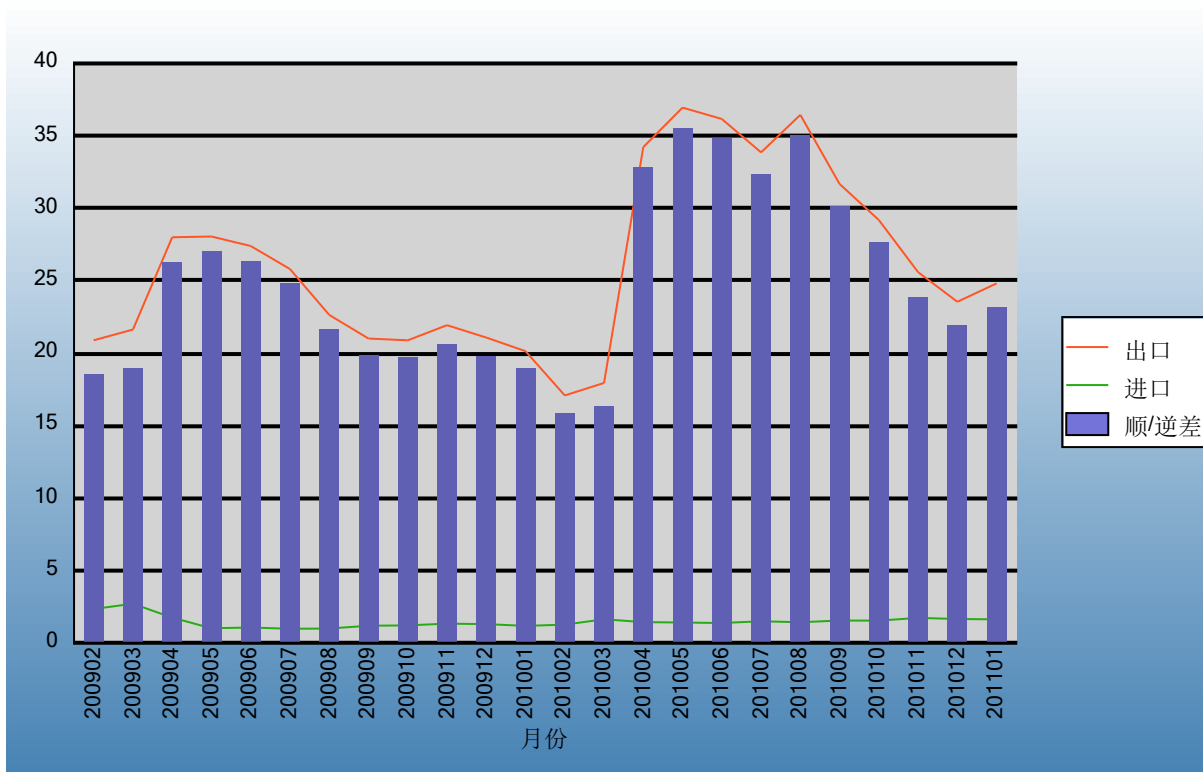
2011年1月，对阿根廷出口农产品的国家和地区中，按金额排名第一位是巴西，金额为5,894.9万美元，同比增长49.1%；第二位是厄瓜多尔，金额为1,631.1万美元，同比增长20.3%；第三位是智利，金额为1,505.5万美元，同比增长18.5%。



二、各月进出口走势

表1：2009年2月-2011年1月各月进出口金额

金额单位：亿美元

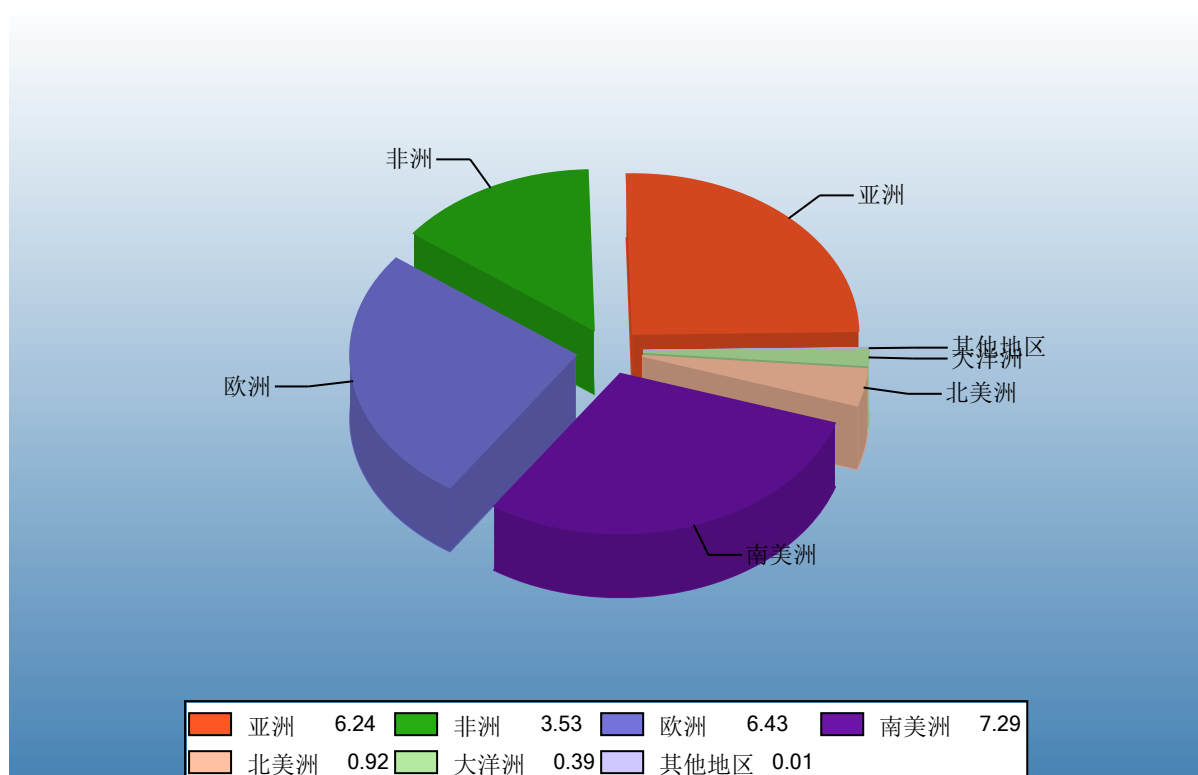


Ministry of Commerce of the People's Republic of China

三、分大洲情况图示

表2：2011年1月分洲出口金额

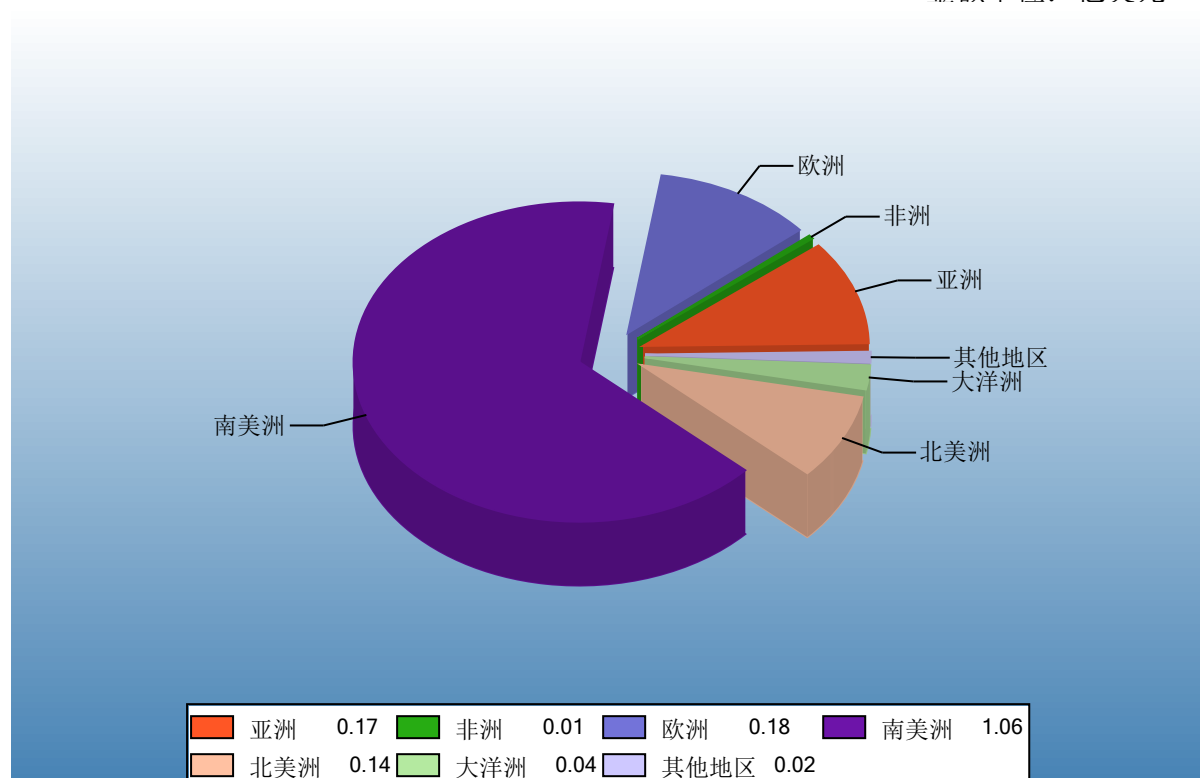
金额单位：亿美元



Ministry of Commerce of the People's Republic of China

表3：2011年1月分洲进口金额

金额单位：亿美元



Ministry of Commerce of the People's Republic of China

四、分国家（地区）情况

表4：2011年1月分国家（地区）出口情况（前20名当月）

单位：万美元

国别(或地区)	2011年1月 金额	2010年1月 金额	同期比%
巴西	34,785.1	23,354.5	48.9
伊朗	14,469.0	2,512.4	475.9
荷兰	13,319.0	13,869.0	-4.0
西班牙	12,556.8	2,760.7	354.8
智利	10,694.6	10,041.4	6.5
阿尔及利亚	9,727.9	9,288.7	4.7
埃及	9,580.2	2,903.4	230.0
印度	8,484.1	4,503.6	88.4
美国	7,496.3	5,965.1	25.7
意大利	7,480.4	7,413.9	0.9
哥伦比亚	7,227.5	7,443.1	-2.9
南非	6,979.3	5,139.7	35.8
印度尼西亚	5,470.6	6,935.4	-21.1
委内瑞拉	5,397.6	4,321.6	24.9
泰国	4,828.8	1,651.6	192.4
乌拉圭	4,563.4	1,939.5	135.3
俄罗斯联邦	4,483.4	5,490.6	-18.3
德国	4,460.9	4,958.0	-10.0
波兰	4,334.0	3,022.2	43.4
法国	4,039.5	2,212.4	82.6

表5：2011年1月分国家（地区）进口情况（前20名当月）

单位：万美元

国别(或地区)	2011年1月 金额	2010年1月 金额	同期比%
巴西	5,894.9	3,953.0	49.1
厄瓜多尔	1,631.1	1,355.9	20.3
智利	1,505.5	1,270.6	18.5
美国	1,318.2	869.3	51.6
泰国	569.5	309.8	83.8
中国	463.2	322.0	43.8
墨西哥	376.1	235.2	59.9
澳大利亚	372.1	67.4	451.9
乌拉圭	353.0	213.5	65.3
丹麦	335.7	131.0	156.3
玻利维亚	335.2	176.0	90.5
意大利	307.2	225.9	36.0
荷兰	253.9	189.1	34.3
马来西亚	242.2	207.8	16.5
法国	213.5	177.3	20.5
德国	198.5	162.2	22.4
阿根廷	196.5	96.8	102.9
西班牙	161.4	149.0	8.3
瑞士	131.2	63.3	107.4
英国	128.9	104.4	23.5

表6：2011年1月分国家（地区）出口情况（当月）

单位：万美元

国别(或地区)	2011年1月 金额	2010年1月 金额	同期比%
亚洲	62,414.6	52,330.0	19.3
阿富汗	0.0	43.2	-100.0
巴林	8.6	138.7	-93.8
孟加拉国	2,453.0	495.3	395.2
文莱	0.0	17.5	-100.0
缅甸	1.7	0.0	
塞浦路斯	294.4	323.5	-9.0
香港	1,277.1	1,414.5	-9.7
印度	8,484.1	4,503.6	88.4
印度尼西亚	5,470.6	6,935.4	-21.1
伊朗	14,469.0	2,512.4	475.9
伊拉克	22.0	68.8	-68.1
以色列	2,940.1	2,058.0	42.9
日本	1,532.9	1,069.3	43.4
约旦	62.5	112.3	-44.4
科威特	51.7	86.6	-40.2
黎巴嫩	52.0	312.4	-83.4
马来西亚	2,819.4	3,838.2	-26.5
马尔代夫	1.8	0.0	
蒙古	18.8	10.7	75.5
尼泊尔	4.1	1.3	206.1
阿曼	77.0	16.4	370.4
巴基斯坦	4.7	11.8	-60.0
巴勒斯坦	0.0	10.2	-100.0
菲律宾	2,618.7	748.7	249.8
卡塔尔	25.9	38.2	-32.3
沙特阿拉伯	2,991.8	3,957.6	-24.4
新加坡	152.1	187.2	-18.7
韩国	299.9	930.0	-67.8
斯里兰卡	11.6	6.6	73.7
叙利亚	2,349.8	1,147.4	104.8
泰国	4,828.8	1,651.6	192.4
土耳其	2,327.3	425.1	447.5
阿拉伯联合酋长国	537.7	736.0	-27.0
也门	11.5	1,008.5	-98.9
越南	2,653.9	4,012.7	-33.9
中国	3,163.6	13,191.8	-76.0

国别(或地区)	2011年1月 金额	2010年1月 金额	同期比%
台湾省	396.7	287.1	38.2
哈萨克斯坦	0.0	21.5	-100.0
非洲	35,313.4	25,967.1	36.0
阿尔及利亚	9,727.9	9,288.7	4.7
安哥拉	1,165.9	632.3	84.4
贝宁	4.1	21.3	-80.8
喀麦隆	111.4	235.6	-52.7
佛得角	10.2	70.9	-85.6
中非	0.0	3.1	-100.0
乍得	0.0	15.8	-100.0
科摩罗	0.0	4.6	-100.0
刚果(布)	100.6	200.9	-49.9
埃及	9,580.2	2,903.4	230.0
赤道几内亚	9.9	21.5	-54.3
加蓬	10.8	44.2	-75.6
冈比亚	0.0	3.5	-100.0
加纳	104.1	938.2	-88.9
几内亚	7.5	16.1	-53.6
几内亚(比绍)	0.0	19.3	-100.0
科特迪瓦	48.5	201.4	-75.9
肯尼亚	861.3	0.0	
利比里亚	20.6	46.8	-55.9
利比亚	39.5	903.8	-95.6
马达加斯加	3.4	2.1	62.0
马拉维	0.0	7.9	-100.0
马里	35.7	7.9	353.5
毛里塔尼亚	30.2	15.5	95.0
毛里求斯	997.5	525.8	89.7
摩洛哥	1,899.0	1,537.0	23.5
莫桑比克	1,084.0	197.9	447.7
纳米比亚	17.5	16.7	4.8
尼日尔	105.0	148.9	-29.5
尼日利亚	200.8	957.8	-79.0
塞内加尔	177.0	1,134.7	-84.4
塞舌尔	0.0	1.5	-100.0
塞拉利昂	29.8	11.5	159.6
南非	6,979.3	5,139.7	35.8
苏丹	52.9	37.8	39.8
坦桑尼亚	582.0	0.0	
多哥	2.2	30.6	-92.6
突尼斯	871.7	59.4	1,367.7

国别(或地区)	2011年1月 金额	2010年1月 金额	同期比%
布基纳法索	18.0	8.5	110.7
刚果(金)	93.1	131.5	-29.2
津巴布韦	10.7	0.0	
非洲其他	320.9	423.0	-24.1
欧洲	64,298.5	54,739.8	17.5
比利时	2,478.1	1,450.0	70.9
丹麦	1,818.1	3,040.0	-40.2
英国	3,993.4	5,475.3	-27.1
德国	4,460.9	4,958.0	-10.0
法国	4,039.5	2,212.4	82.6
爱尔兰	918.2	128.7	613.6
意大利	7,480.4	7,413.9	0.9
卢森堡	13.1	13.6	-3.6
荷兰	13,319.0	13,869.0	-4.0
希腊	195.7	1,021.3	-80.8
葡萄牙	358.7	364.3	-1.5
西班牙	12,556.8	2,760.7	354.8
阿尔巴尼亚	7.0	13.3	-47.5
安道尔	2.4	3.4	-30.5
奥地利	79.4	89.5	-11.4
保加利亚	51.2	59.2	-13.5
芬兰	144.2	110.6	30.3
匈牙利	72.5	49.3	47.0
冰岛	12.6	9.4	34.4
马耳他	4.3	22.4	-81.0
挪威	89.0	300.3	-70.4
波兰	4,334.0	3,022.2	43.4
罗马尼亚	382.5	1,396.2	-72.6
瑞典	420.4	231.6	81.5
瑞士	242.0	422.9	-42.8
爱沙尼亚	19.0	28.7	-33.9
拉脱维亚	1,114.2	63.2	1,662.4
立陶宛	566.1	195.4	189.8
格鲁吉亚	187.4	21.2	783.5
亚美尼亚	4.5	0.0	
阿塞拜疆	4.5	80.9	-94.4
白俄罗斯	12.0	2.3	421.4
俄罗斯联邦	4,483.4	5,490.6	-18.3
乌克兰	247.1	218.5	13.1
斯洛文尼亚	8.7	0.0	
克罗地亚	29.3	18.4	59.3

国别(或地区)	2011年1月 金额	2010年1月 金额	同期比%
捷克	29.0	25.2	15.1
斯洛伐克	21.7	0.0	
马其顿	32.5	22.9	42.4
波斯尼亚—黑塞哥维那	6.5	81.3	-92.0
塞尔维亚	35.3	40.1	-12.1
黑山	24.0	13.4	79.3
南美洲	72,948.1	59,928.3	21.7
安提瓜和巴布达	2.4	1.8	30.8
阿鲁巴岛	5.6	21.7	-73.9
巴哈马	10.3	7.2	41.5
巴巴多斯	24.2	15.8	52.9
伯利兹	0.8	0.0	
玻利维亚	1,837.3	1,155.4	59.0
巴西	34,785.1	23,354.5	48.9
智利	10,694.6	10,041.4	6.5
哥伦比亚	7,227.5	7,443.1	-2.9
多米尼克	0.0	5.9	-100.0
哥斯达黎加	48.1	79.0	-39.1
古巴	530.6	2,175.7	-75.6
多米尼加共和国	191.8	208.3	-8.0
厄瓜多尔	833.9	2,954.3	-71.8
格林纳达	0.8	0.0	
危地马拉	70.3	659.6	-89.3
圭亚那	0.0	10.1	-100.0
海地	172.8	25.1	588.4
洪都拉斯	46.2	13.5	242.7
牙买加	24.9	15.9	56.6
墨西哥	766.3	1,057.6	-27.5
尼加拉瓜	24.5	5.3	360.1
巴拿马	102.5	66.2	55.0
巴拉圭	1,705.4	1,558.9	9.4
秘鲁	3,642.9	2,607.3	39.7
圣卢西亚	4.6	6.6	-30.2
圣文森特和格林纳丁斯	6.0	6.5	-8.8
萨尔瓦多	21.7	18.8	15.0
苏里南	30.8	41.3	-25.5
特立尼达和多巴哥	96.4	95.9	0.6
乌拉圭	4,563.4	1,939.5	135.3
委内瑞拉	5,397.6	4,321.6	24.9
荷属安地列斯群岛	78.8	14.4	447.5
北美洲	9,162.6	7,506.6	22.1

国别(或地区)	2011年1月 金额	2010年1月 金额	同期比%
加拿大	1,666.2	1,541.5	8.1
美国	7,496.3	5,965.1	25.7
大洋洲	3,889.8	859.7	352.5
澳大利亚	3,800.9	763.0	398.1
斐济	1.4	0.0	
新西兰	87.5	96.7	-9.5
其他地区	104.9	27.3	284.2
国(地)别不详的	104.9	27.3	284.2
*欧盟25国	58,739.9	46,869.0	25.3
*欧盟27国	59,173.6	48,324.4	22.5

*此项为特殊地区专项统计，计算总额时请勿统计在内。



表7：2011年1月分国家（地区）进口情况（当月）

单位：万美元

国别(或地区)	2011年1月 金额	2010年1月 金额	同期比%
亚洲	1,705.0	1,212.7	40.6
香港	0.1	0.0	239.1
印度	113.3	38.5	194.2
印度尼西亚	102.1	113.7	-10.2
伊朗	54.0	33.4	61.6
以色列	22.0	35.7	-38.3
日本	13.7	7.3	87.0
黎巴嫩	4.7	4.0	17.8
马来西亚	242.2	207.8	16.5
菲律宾	47.7	45.7	4.3
新加坡	11.5	0.5	2,147.0
韩国	6.5	8.4	-22.8
斯里兰卡	2.6	3.3	-21.3
叙利亚	0.0	11.7	-100.0
泰国	569.5	309.8	83.8
土耳其	34.0	33.9	0.4
越南	11.2	30.3	-63.1
中国	463.2	322.0	43.8
台湾省	6.7	5.8	14.4
非洲	61.2	85.0	-28.0
喀麦隆	0.0	0.0	-100.0
中非	0.0	0.2	-100.0
科摩罗	0.0	0.1	-100.0
刚果（布）	0.0	0.0	-100.0
埃及	5.5	2.1	164.5
埃塞俄比亚	0.0	1.2	-100.0
加蓬	0.1	0.0	
加纳	0.0	6.6	-100.0
肯尼亚	0.8	0.0	
马达加斯加	1.9	2.2	-14.5
马拉维	0.0	37.3	-100.0
摩洛哥	4.1	0.3	1,308.2
莫桑比克	0.0	10.2	-100.0
纳米比亚	0.1	0.0	
南非	20.8	24.2	-13.9
苏丹	0.9	0.1	665.0
坦桑尼亚	0.1	0.4	-86.8

国别(或地区)	2011年1月 金额	2010年1月 金额	同期比%
突尼斯	26.9	0.2	17,485.9
非洲其他	0.0	0.0	
欧洲	1,842.6	1,319.6	39.6
比利时	25.6	22.7	13.1
丹麦	335.7	131.0	156.3
英国	128.9	104.4	23.5
德国	198.5	162.2	22.4
法国	213.5	177.3	20.5
爱尔兰	6.5	2.5	157.2
意大利	307.2	225.9	36.0
荷兰	253.9	189.1	34.3
希腊	0.0	0.0	
葡萄牙	12.4	7.0	76.8
西班牙	161.4	149.0	8.3
阿尔巴尼亚	3.5	0.1	4,844.6
奥地利	12.4	5.0	148.0
保加利亚	0.4	3.1	-87.4
芬兰	0.0	0.0	-6.1
匈牙利	4.7	0.2	2,896.8
冰岛	0.6	0.0	
波兰	15.1	28.8	-47.5
罗马尼亚	0.0	0.2	-100.0
瑞典	4.2	26.2	-83.9
瑞士	131.2	63.3	107.4
爱沙尼亚	0.0	0.1	-100.0
立陶宛	0.0	0.0	
摩尔多瓦	14.4	0.0	
俄罗斯联邦	0.1	0.3	-63.5
乌克兰	0.0	0.1	-100.0
克罗地亚	0.1	0.0	
捷克	2.8	0.0	
马其顿	0.1	21.3	-99.5
欧洲其他国家(地区)	9.4	0.0	
南美洲	10,594.2	7,858.6	34.8
阿根廷	196.5	96.8	102.9
玻利维亚	335.2	176.0	90.5
巴西	5,894.9	3,953.0	49.1
智利	1,505.5	1,270.6	18.5
哥伦比亚	21.1	84.4	-75.0
多米尼克	0.1	0.0	
哥斯达黎加	34.0	6.7	405.2

国别(或地区)	2011年1月 金额	2010年1月 金额	同期比%
古巴	39.0	12.4	215.2
多米尼加共和国	0.6	1.4	-60.7
厄瓜多尔	1,631.1	1,355.9	20.3
危地马拉	14.7	10.0	47.0
海地	0.8	0.7	4.8
洪都拉斯	0.1	0.0	
牙买加	0.2	0.0	
墨西哥	376.1	235.2	59.9
巴拉圭	94.4	385.9	-75.5
秘鲁	94.8	56.0	69.4
萨尔瓦多	0.0	0.0	
特立尼达和多巴哥	2.2	0.0	
乌拉圭	353.0	213.5	65.3
委内瑞拉	0.0	0.0	-100.0
北美洲	1,391.7	935.0	48.8
加拿大	73.5	65.7	11.8
美国	1,318.2	869.3	51.6
大洋洲	393.2	84.0	368.4
澳大利亚	372.1	67.4	451.9
新西兰	20.7	16.5	25.2
巴布亚新几内亚	0.5	0.0	
其他地区	176.0	158.8	10.9
国(地)别不详的	176.0	158.8	10.9
*欧盟25国	1,682.8	1,231.3	36.7
*欧盟27国	1,683.2	1,234.5	36.3

*此项为特殊地区专项统计，计算总额时请勿统计在内。

版权声明

本报告的内容，包括但不限于其文本、数据和图像，版权为

[中华人民共和国商务部](#)

[中国食品土畜进出口商会](#)

共同所有（以下称“版权所有方”）。保留所有权利。

使用授权

版权所有方据此授权您拷贝和显示本报告的内容，但仅限于个人或资料性及非商业用途，您所做的任何拷贝必须包含本版权声明。在未事先得到版权所有方书面允许的情况下，您无权对报告内容作任何改动。

中华人民共和国商务部
Ministry of Commerce of the People's Republic of China

[意见反馈](#)