

# 进出口月度统计报告

澳大利亚：农产品

2011年4月



中华人民共和国商务部

对外贸易司

## 一、概述

2011年4月，澳大利亚农产品出口金额为31.0亿美元，环比增长3.4%，同比出口金额增长55.1%。2011年1-4月，澳大利亚农产品出口金额为109.8亿美元，同比增长36.3%。2011年4月，澳大利亚农产品进口金额为10.4亿美元，环比下降0.5%，同比进口金额增长27.6%。2011年1-4月，澳大利亚农产品进口金额为39.5亿美元，同比增长18.2%。

2011年4月，自澳大利亚进口农产品的国家和地区中，按金额排名第一位是中国，金额为42,335.5万美元，同比增长56.1%；第二位是日本，金额为37,809.4万美元，同比增长24.1%；第三位是美国，金额为18,533.6万美元，同比增长11.1%。

2011年4月，对澳大利亚出口农产品的国家和地区中，按金额排名第一位是新西兰，金额为17,114.3万美元，同比增长9.0%；第二位是美国，金额为11,590.6万美元，同比增长20.6%；第三位是泰国，金额为9,743.6万美元，同比增长71.8%。

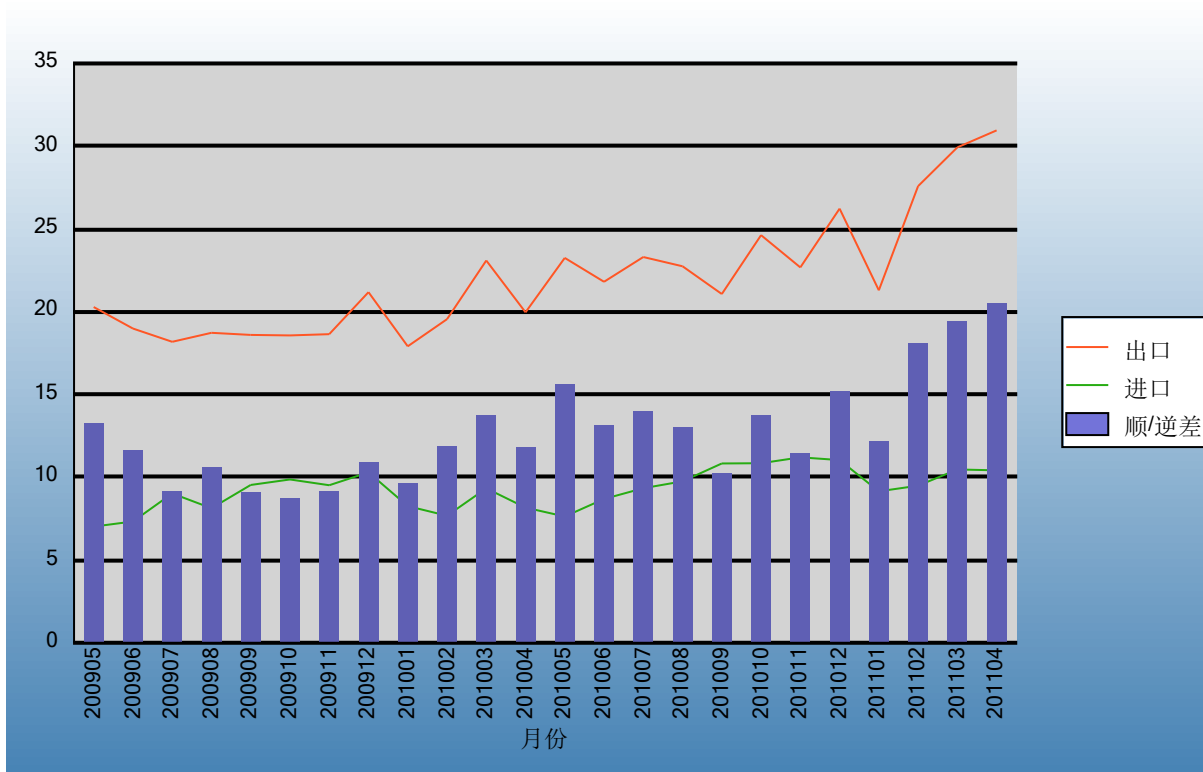
2011年1-4月，自澳大利亚进口农产品的国家和地区中，按金额排名第一位是中国，金额为156,167.8万美元，同比增长45.4%；第二位是日本，金额为131,663.4万美元，同比增长20.0%；第三位是美国，金额为67,371.6万美元，同比增长7.5%。

2011年1-4月，对澳大利亚出口农产品的国家和地区中，按金额排名第一位是新西兰，金额为70,438.8万美元，同比增长11.7%；第二位是美国，金额为42,632.2万美元，同比增长12.7%；第三位是泰国，金额为31,736.2万美元，同比增长31.2%。

## 二、各月进出口走势

表1：2009年5月-2011年4月各月进出口金额

金额单位：亿美元

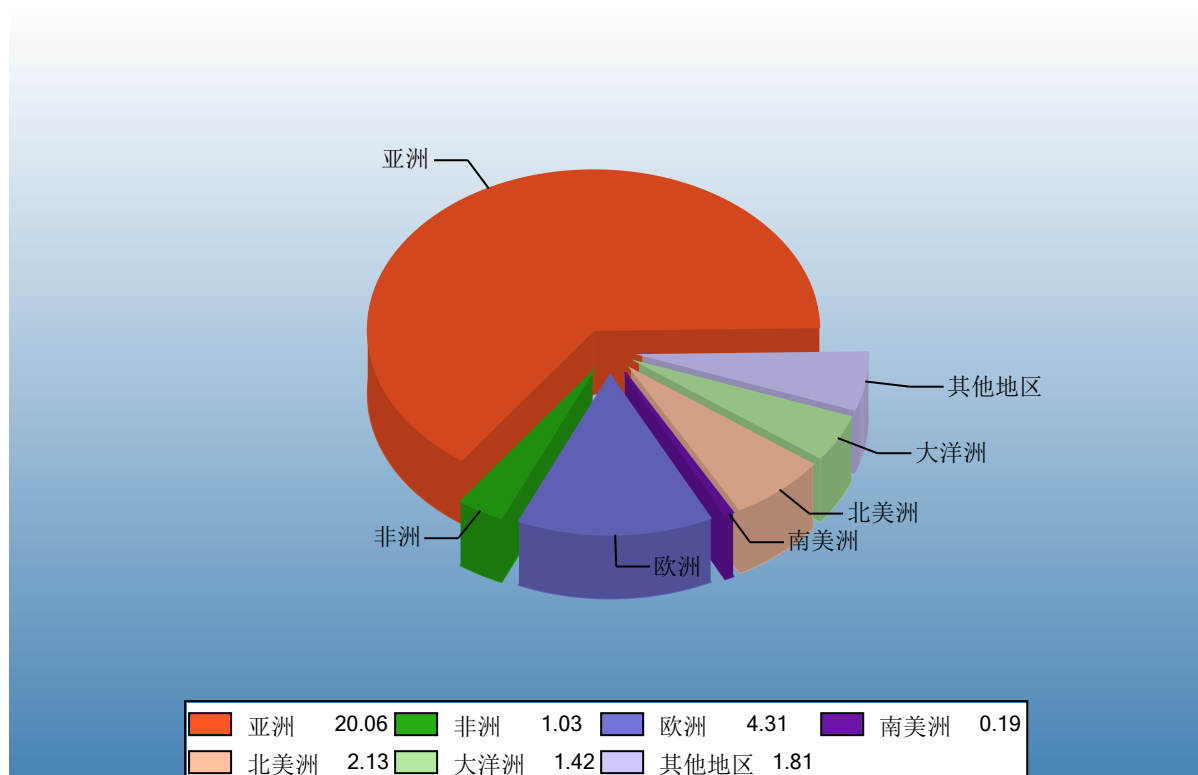


Ministry of Commerce of the People's Republic of China

### 三、分大洲情况图示

表2：2011年4月分洲出口金额

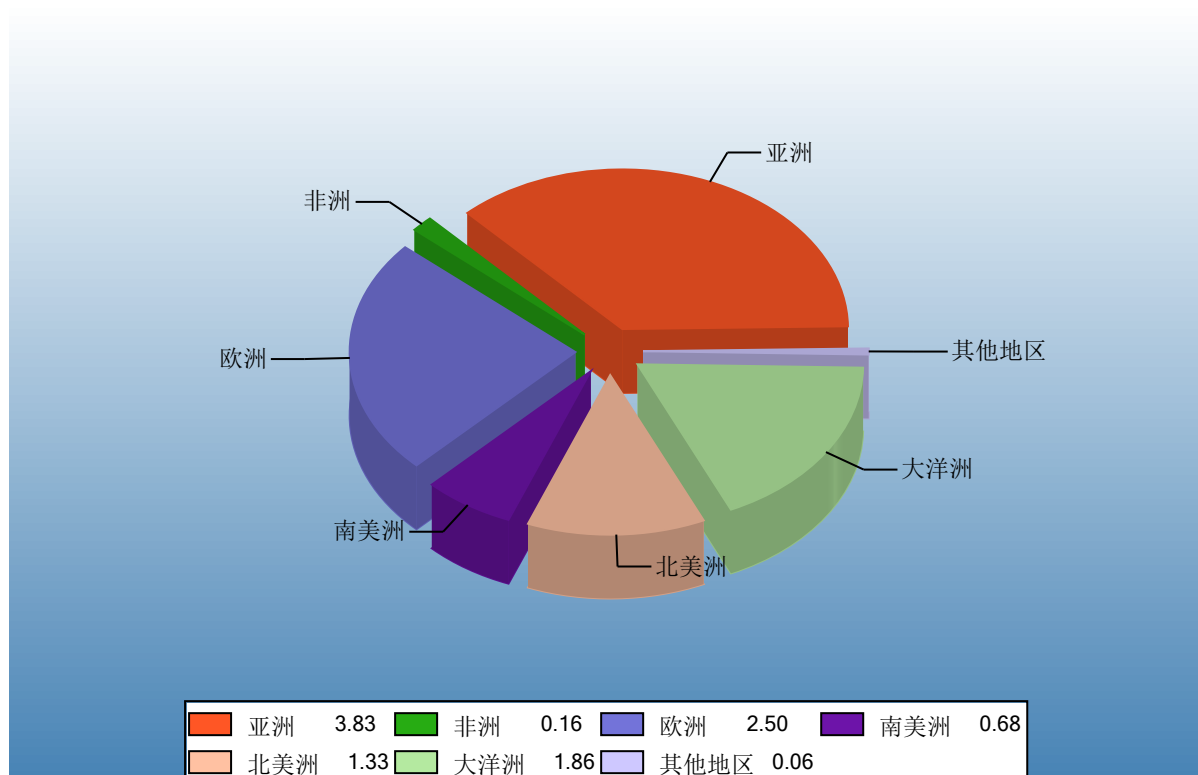
金额单位：亿美元



Ministry of Commerce of the People's Republic of China

表3：2011年4月分洲进口金额

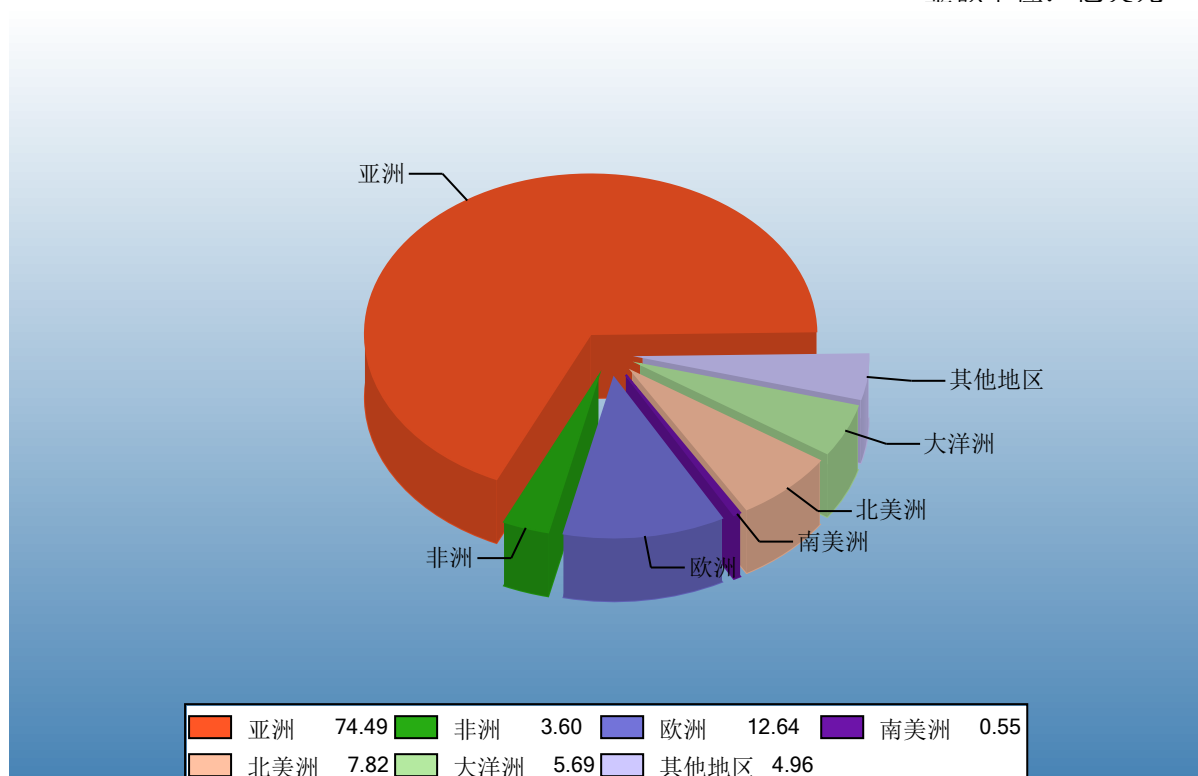
金额单位：亿美元



Ministry of Commerce of the People's Republic of China

表4：2011年1-4月分洲出口金额

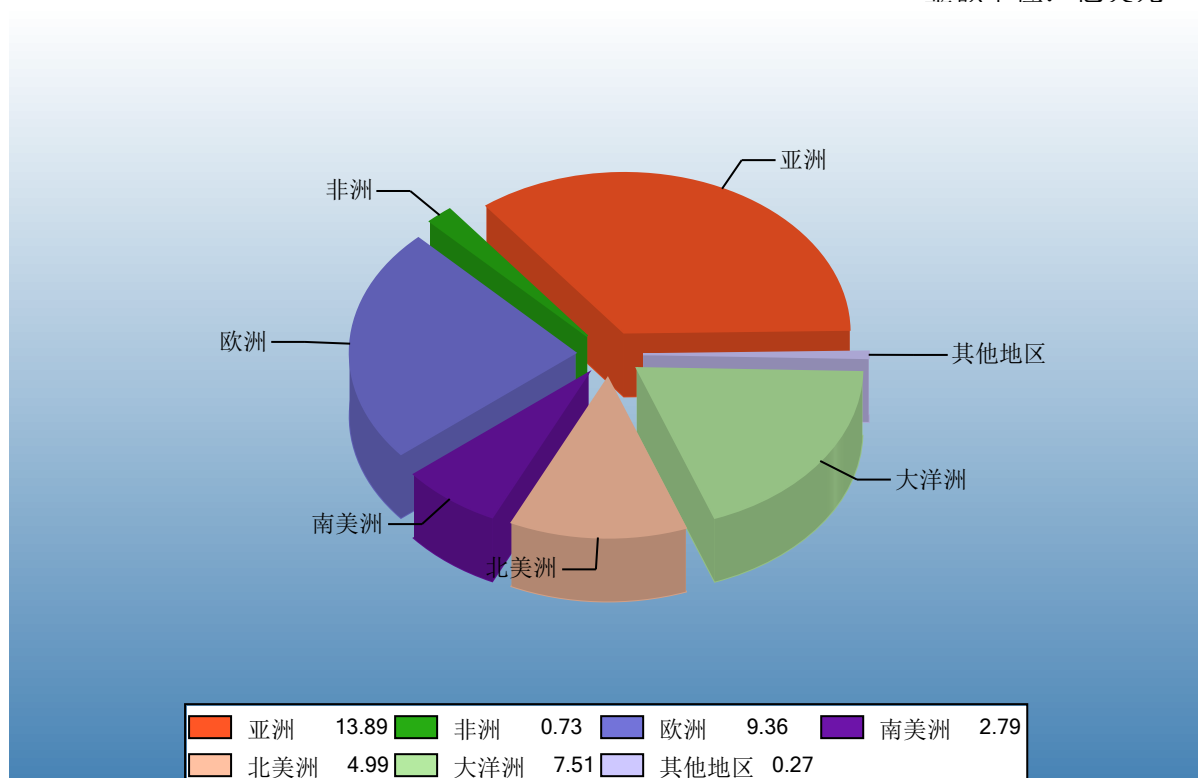
金额单位：亿美元



Ministry of Commerce of the People's Republic of China

表5：2011年1-4月分洲进口金额

金额单位：亿美元



Ministry of Commerce of the People's Republic of China

#### 四、分国家（地区）情况

表6：2011年4月分国家（地区）出口情况（前20名当月）

单位：万美元

| 国别(或地区) | 2011年4月<br>金额 | 2010年4月<br>金额 | 同期比%    |
|---------|---------------|---------------|---------|
| 中国      | 42,335.5      | 27,112.5      | 56.1    |
| 日本      | 37,809.4      | 30,469.1      | 24.1    |
| 美国      | 18,533.6      | 16,685.2      | 11.1    |
| 印度尼西亚   | 15,725.6      | 12,769.4      | 23.2    |
| 韩国      | 14,980.6      | 9,437.2       | 58.7    |
| 荷兰      | 13,880.2      | 1,216.1       | 1,041.4 |
| 新西兰     | 10,238.2      | 10,421.4      | -1.8    |
| 越南      | 8,645.4       | 3,456.7       | 150.1   |
| 香港      | 8,410.3       | 8,073.9       | 4.2     |
| 埃及      | 8,223.2       | 1,294.3       | 535.3   |
| 泰国      | 8,205.8       | 3,438.7       | 138.6   |
| 伊拉克     | 8,094.1       | 943.3         | 758.1   |
| 新加坡     | 7,485.0       | 5,251.1       | 42.5    |
| 马来西亚    | 6,602.6       | 5,524.9       | 19.5    |
| 德国      | 6,481.4       | 897.5         | 622.2   |
| 台湾省     | 6,476.8       | 5,238.2       | 23.6    |
| 英国      | 6,173.6       | 4,809.4       | 28.4    |
| 孟加拉国    | 5,409.3       | 1,156.4       | 367.8   |
| 俄罗斯联邦   | 4,845.7       | 2,501.8       | 93.7    |
| 印度      | 4,724.0       | 3,405.3       | 38.7    |



表7：2011年4月分国家（地区）进口情况（前20名当月）

单位：万美元

| 国别(或地区) | 2011年4月<br>金额 | 2010年4月<br>金额 | 同期比%  |
|---------|---------------|---------------|-------|
| 新西兰     | 17,114.3      | 15,700.1      | 9.0   |
| 美国      | 11,590.6      | 9,614.3       | 20.6  |
| 泰国      | 9,743.6       | 5,672.2       | 71.8  |
| 中国      | 8,151.7       | 5,570.7       | 46.3  |
| 新加坡     | 4,808.8       | 1,767.7       | 172.0 |
| 马来西亚    | 4,794.3       | 4,007.6       | 19.6  |
| 意大利     | 3,775.3       | 3,114.1       | 21.2  |
| 英国      | 3,361.1       | 2,235.7       | 50.3  |
| 法国      | 2,642.6       | 2,185.6       | 20.9  |
| 巴西      | 2,425.2       | 1,152.2       | 110.5 |
| 荷兰      | 2,343.8       | 1,565.7       | 49.7  |
| 印度      | 2,117.1       | 1,381.5       | 53.2  |
| 越南      | 2,060.0       | 2,048.8       | 0.5   |
| 德国      | 2,015.2       | 1,624.8       | 24.0  |
| 印度尼西亚   | 2,009.9       | 1,469.8       | 36.7  |
| 爱尔兰     | 1,967.1       | 2,513.8       | -21.7 |
| 丹麦      | 1,869.1       | 2,768.2       | -32.5 |
| 加拿大     | 1,677.2       | 1,934.0       | -13.3 |
| 西班牙     | 1,476.3       | 1,579.9       | -6.6  |
| 阿根廷     | 1,463.1       | 339.4         | 331.1 |

表8：2011年1-4月分国家（地区）出口情况（前20名累计）

单位：万美元

| 国别(或地区)  | 2011年1--4月<br>金额 | 2010年1--4月<br>金额 | 同期比%  |
|----------|------------------|------------------|-------|
| 中国       | 156,167.8        | 107,431.4        | 45.4  |
| 日本       | 131,663.4        | 109,743.0        | 20.0  |
| 美国       | 67,371.6         | 62,644.5         | 7.5   |
| 印度尼西亚    | 63,470.6         | 55,806.3         | 13.7  |
| 韩国       | 58,429.4         | 34,802.2         | 67.9  |
| 新西兰      | 40,427.9         | 36,655.2         | 10.3  |
| 荷兰       | 38,925.9         | 4,376.8          | 789.4 |
| 香港       | 36,521.3         | 38,994.3         | -6.3  |
| 越南       | 30,269.1         | 16,561.3         | 82.8  |
| 新加坡      | 27,662.5         | 22,925.4         | 20.7  |
| 泰国       | 26,318.7         | 17,518.2         | 50.2  |
| 马来西亚     | 26,239.9         | 20,393.2         | 28.7  |
| 台湾省      | 24,247.5         | 18,011.8         | 34.6  |
| 伊拉克      | 22,629.8         | 2,763.2          | 719.0 |
| 菲律宾      | 20,978.5         | 8,668.6          | 142.0 |
| 埃及       | 19,954.0         | 9,741.3          | 104.8 |
| 英国       | 19,349.4         | 19,294.6         | 0.3   |
| 阿拉伯联合酋长国 | 16,749.4         | 13,153.2         | 27.3  |
| 德国       | 16,565.3         | 3,139.0          | 427.7 |
| 孟加拉国     | 16,454.9         | 8,115.5          | 102.8 |

表9：2011年1-4月分国家（地区）进口情况（前20名累计）

单位：万美元

| 国别(或地区) | 2011年1--4月<br>金额 | 2010年1--4月<br>金额 | 同期比%  |
|---------|------------------|------------------|-------|
| 新西兰     | 70,438.8         | 63,063.3         | 11.7  |
| 美国      | 42,632.2         | 37,823.5         | 12.7  |
| 泰国      | 31,736.2         | 24,194.1         | 31.2  |
| 中国      | 29,882.9         | 23,838.9         | 25.4  |
| 新加坡     | 19,818.2         | 6,029.7          | 228.7 |
| 马来西亚    | 16,349.5         | 12,222.9         | 33.8  |
| 意大利     | 14,672.1         | 13,743.1         | 6.8   |
| 英国      | 11,960.8         | 8,950.1          | 33.6  |
| 法国      | 9,657.8          | 8,655.3          | 11.6  |
| 荷兰      | 9,562.9          | 7,687.9          | 24.4  |
| 阿根廷     | 8,947.9          | 2,136.5          | 318.8 |
| 丹麦      | 7,980.5          | 10,216.8         | -21.9 |
| 德国      | 7,782.9          | 6,425.0          | 21.1  |
| 越南      | 7,671.3          | 7,483.7          | 2.5   |
| 爱尔兰     | 7,312.5          | 17,795.0         | -58.9 |
| 加拿大     | 7,255.7          | 6,625.8          | 9.5   |
| 印度尼西亚   | 7,191.2          | 5,985.7          | 20.1  |
| 印度      | 7,043.7          | 6,068.7          | 16.1  |
| 巴西      | 6,748.4          | 4,357.7          | 54.9  |
| 瑞士      | 5,184.0          | 2,855.3          | 81.6  |

表10：2011年4月分国家（地区）出口情况（当月）

单位：万美元

| 国别(或地区)  | 2011年4月<br>金额 | 2010年4月<br>金额 | 同期比%    |
|----------|---------------|---------------|---------|
| 亚洲       | 200,597.8     | 133,934.5     | 49.8    |
| 阿富汗      | 0.0           | 26.6          | -100.0  |
| 巴林       | 747.2         | 803.8         | -7.0    |
| 孟加拉国     | 5,409.3       | 1,156.4       | 367.8   |
| 文莱       | 388.9         | 92.4          | 321.1   |
| 缅甸       | 440.8         | 551.8         | -20.1   |
| 柬埔寨      | 207.7         | 87.7          | 136.9   |
| 塞浦路斯     | 21.2          | 0.9           | 2,212.1 |
| 香港       | 8,410.3       | 8,073.9       | 4.2     |
| 印度       | 4,724.0       | 3,405.3       | 38.7    |
| 印度尼西亚    | 15,725.6      | 12,769.4      | 23.2    |
| 伊朗       | 461.9         | 453.9         | 1.8     |
| 伊拉克      | 8,094.1       | 943.3         | 758.1   |
| 以色列      | 792.4         | 64.8          | 1,122.2 |
| 日本       | 37,809.4      | 30,469.1      | 24.1    |
| 约旦       | 580.1         | 340.4         | 70.4    |
| 科威特      | 3,648.4       | 1,276.0       | 185.9   |
| 老挝       | 0.0           | 19.2          | -100.0  |
| 黎巴嫩      | 179.0         | 64.8          | 176.3   |
| 澳门       | 22.9          | 8.6           | 167.7   |
| 马来西亚     | 6,602.6       | 5,524.9       | 19.5    |
| 马尔代夫     | 62.3          | 41.2          | 51.1    |
| 蒙古       | 12.8          | 3.1           | 308.5   |
| 尼泊尔      | 35.0          | 27.0          | 29.7    |
| 阿曼       | 198.6         | 180.7         | 9.9     |
| 巴基斯坦     | 831.6         | 508.5         | 63.5    |
| 菲律宾      | 3,545.5       | 2,158.4       | 64.3    |
| 卡塔尔      | 730.4         | 1,422.1       | -48.6   |
| 沙特阿拉伯    | 2,498.9       | 2,327.1       | 7.4     |
| 新加坡      | 7,485.0       | 5,251.1       | 42.5    |
| 韩国       | 14,980.6      | 9,437.2       | 58.7    |
| 斯里兰卡     | 3,246.4       | 1,074.0       | 202.3   |
| 叙利亚      | 0.9           | 0.0           |         |
| 泰国       | 8,205.8       | 3,438.7       | 138.6   |
| 土耳其      | 1,276.7       | 305.4         | 318.0   |
| 阿拉伯联合酋长国 | 3,319.6       | 3,005.7       | 10.4    |
| 也门       | 2,397.1       | 2,761.7       | -13.2   |

| 国别(或地区) | 2011年4月<br>金额 | 2010年4月<br>金额 | 同期比%    |
|---------|---------------|---------------|---------|
| 越南      | 8,645.4       | 3,456.7       | 150.1   |
| 中国      | 42,335.5      | 27,112.5      | 56.1    |
| 台湾省     | 6,476.8       | 5,238.2       | 23.6    |
| 东帝汶     | 46.9          | 40.2          | 16.6    |
| 哈萨克斯坦   | 0.0           | 11.6          | -100.0  |
| 非洲      | 10,255.8      | 5,365.6       | 91.1    |
| 阿尔及利亚   | 294.7         | 17.2          | 1,609.9 |
| 安哥拉     | 24.1          | 9.8           | 145.4   |
| 喀麦隆     | 1.2           | 17.8          | -93.4   |
| 吉布提     | 0.0           | 19.9          | -100.0  |
| 埃及      | 8,223.2       | 1,294.3       | 535.3   |
| 埃塞俄比亚   | 0.0           | 21.1          | -100.0  |
| 加蓬      | 7.0           | 15.4          | -54.7   |
| 冈比亚     | 5.1           | 0.0           |         |
| 加纳      | 114.1         | 8.2           | 1,292.3 |
| 科特迪瓦    | 5.0           | 2.3           | 114.7   |
| 肯尼亚     | 0.0           | 2.2           | -100.0  |
| 利比里亚    | 0.0           | 5.5           | -100.0  |
| 利比亚     | 0.0           | 151.0         | -100.0  |
| 马达加斯加   | 12.3          | 0.0           |         |
| 马里      | 49.8          | 11.8          | 322.7   |
| 毛里塔尼亚   | 10.1          | 0.0           |         |
| 毛里求斯    | 682.8         | 569.9         | 19.8    |
| 摩洛哥     | 53.4          | 54.4          | -1.8    |
| 莫桑比克    | 13.2          | 4.9           | 168.0   |
| 尼日利亚    | 17.3          | 20.1          | -14.0   |
| 塞内加尔    | 74.2          | 0.0           |         |
| 塞舌尔     | 29.9          | 2.8           | 949.0   |
| 塞拉利昂    | 10.2          | 0.0           |         |
| 南非      | 526.9         | 1,197.5       | -56.0   |
| 苏丹      | 65.9          | 1,925.6       | -96.6   |
| 坦桑尼亚    | 0.0           | 1.4           | -100.0  |
| 多哥      | 25.8          | 0.0           |         |
| 突尼斯     | 0.0           | 7.1           | -100.0  |
| 乌干达     | 0.0           | 3.0           | -100.0  |
| 非洲其他    | 9.7           | 0.0           |         |
| 欧洲      | 43,136.2      | 17,834.5      | 141.9   |
| 比利时     | 1,313.9       | 2,769.9       | -52.6   |
| 丹麦      | 625.2         | 466.4         | 34.0    |
| 英国      | 6,173.6       | 4,809.4       | 28.4    |
| 德国      | 6,481.4       | 897.5         | 622.2   |

| 国别(或地区)    | 2011年4月<br>金额 | 2010年4月<br>金额 | 同期比%    |
|------------|---------------|---------------|---------|
| 法国         | 3,735.7       | 488.7         | 664.4   |
| 爱尔兰        | 430.5         | 314.5         | 36.9    |
| 意大利        | 2,969.2       | 1,725.8       | 72.0    |
| 荷兰         | 13,880.2      | 1,216.1       | 1,041.4 |
| 希腊         | 32.9          | 8.2           | 299.8   |
| 葡萄牙        | 46.1          | 7.6           | 503.4   |
| 西班牙        | 147.9         | 552.1         | -73.2   |
| 阿尔巴尼亚      | 32.3          | 13.1          | 145.8   |
| 奥地利        | 4.7           | 18.5          | -74.6   |
| 保加利亚       | 8.3           | 6.5           | 27.3    |
| 芬兰         | 137.2         | 93.4          | 46.9    |
| 匈牙利        | 0.0           | 0.6           | -100.0  |
| 马耳他        | 13.0          | 23.1          | -43.8   |
| 挪威         | 153.9         | 127.1         | 21.1    |
| 波兰         | 38.2          | 45.0          | -15.0   |
| 罗马尼亚       | 2.5           | 25.5          | -90.2   |
| 瑞典         | 347.6         | 344.1         | 1.0     |
| 瑞士         | 691.0         | 529.0         | 30.6    |
| 爱沙尼亚       | 9.7           | 0.0           |         |
| 拉脱维亚       | 38.2          | 23.8          | 60.3    |
| 立陶宛        | 17.2          | 0.0           |         |
| 亚美尼亚       | 0.0           | 15.1          | -100.0  |
| 阿塞拜疆       | 17.3          | 0.0           |         |
| 白俄罗斯       | 0.0           | 4.0           | -100.0  |
| 俄罗斯联邦      | 4,845.7       | 2,501.8       | 93.7    |
| 乌克兰        | 2.7           | 7.5           | -64.6   |
| 斯洛文尼亚      | 23.1          | 11.1          | 108.0   |
| 克罗地亚       | 4.1           | 5.5           | -26.2   |
| 捷克         | 893.2         | 771.5         | 15.8    |
| 马其顿        | 0.0           | 11.0          | -100.0  |
| 波斯尼亚—黑塞哥维那 | 9.9           | 0.0           |         |
| 黑山         | 9.9           | 1.0           | 867.6   |
| 南美洲        | 1,937.7       | 1,069.7       | 81.1    |
| 安提瓜和巴布达    | 7.4           | 10.0          | -25.8   |
| 阿根廷        | 36.4          | 55.5          | -34.4   |
| 巴哈马        | 12.2          | 8.9           | 37.5    |
| 巴巴多斯       | 9.1           | 5.9           | 53.1    |
| 伯利兹        | 1.3           | 0.0           |         |
| 巴西         | 244.2         | 119.5         | 104.4   |
| 开曼群岛       | 2.7           | 0.0           |         |
| 智利         | 876.5         | 19.3          | 4,431.9 |

| 国别(或地区)  | 2011年4月<br>金额 | 2010年4月<br>金额 | 同期比%    |
|----------|---------------|---------------|---------|
| 哥伦比亚     | 5.4           | 0.0           |         |
| 哥斯达黎加    | 2.2           | 11.3          | -80.4   |
| 多米尼加共和国  | 3.8           | 10.8          | -64.6   |
| 危地马拉     | 106.5         | 119.0         | -10.5   |
| 牙买加      | 20.1          | 132.7         | -84.9   |
| 墨西哥      | 248.8         | 321.3         | -22.6   |
| 巴拿马      | 23.9          | 1.2           | 1,874.2 |
| 秘鲁       | 8.6           | 7.3           | 17.6    |
| 萨尔瓦多     | 72.9          | 71.5          | 1.9     |
| 特立尼达和多巴哥 | 216.3         | 135.5         | 59.6    |
| 乌拉圭      | 31.9          | 13.1          | 143.5   |
| 委内瑞拉     | 0.0           | 27.1          | -100.0  |
| 荷属安地列斯群岛 | 0.3           | 0.0           |         |
| 拉美洲其他    | 7.2           | 0.0           |         |
| 北美洲      | 21,282.9      | 18,857.5      | 12.9    |
| 加拿大      | 2,732.7       | 2,161.9       | 26.4    |
| 美国       | 18,533.6      | 16,685.2      | 11.1    |
| 百慕大      | 16.6          | 10.5          | 57.5    |
| 大洋洲      | 14,247.8      | 14,072.1      | 1.2     |
| 库克群岛     | 8.8           | 1.5           | 473.5   |
| 斐济       | 395.5         | 679.3         | -41.8   |
| 瑙鲁       | 7.8           | 27.3          | -71.4   |
| 新喀里多尼亚   | 454.3         | 387.6         | 17.2    |
| 瓦努阿图     | 105.5         | 170.6         | -38.1   |
| 新西兰      | 10,238.2      | 10,421.4      | -1.8    |
| 诺福克岛     | 0.5           | 23.9          | -97.8   |
| 巴布亚新几内亚  | 2,430.9       | 1,645.9       | 47.7    |
| 所罗门群岛    | 114.5         | 103.1         | 11.1    |
| 汤加       | 0.8           | 30.3          | -97.5   |
| 萨摩亚      | 64.0          | 77.5          | -17.4   |
| 基里巴斯     | 71.8          | 100.3         | -28.4   |
| 图瓦卢      | 0.0           | 2.8           | -100.0  |
| 密克罗尼西亚联邦 | 64.4          | 46.9          | 37.4    |
| 马绍尔群岛    | 0.0           | 9.4           | -100.0  |
| 贝劳共和国    | 0.0           | 7.6           | -100.0  |
| 法属波利尼西亚  | 219.0         | 256.3         | -14.6   |
| 瓦利斯和浮图纳  | 16.2          | 20.4          | -20.6   |
| 大洋洲其他    | 55.5          | 60.1          | -7.6    |
| 其他地区     | 18,068.9      | 8,495.4       | 112.7   |
| 国(地)别不详的 | 18,068.9      | 8,495.4       | 112.7   |
| *欧盟25国   | 37,379.7      | 14,588.2      | 156.2   |

| 国别(或地区) | 2011年4月<br>金额 | 2010年4月<br>金额 | 同期比%  |
|---------|---------------|---------------|-------|
| *欧盟27国  | 37,390.6      | 14,620.3      | 155.7 |

\*此项为特殊地区专项统计，计算总额时请勿统计在内。





表11：2011年4月分国家（地区）进口情况（当月）

单位：万美元

| 国别(或地区)  | 2011年4月<br>金额 | 2010年4月<br>金额 | 同期比%    |
|----------|---------------|---------------|---------|
| 亚洲       | 38,320.2      | 25,742.6      | 48.9    |
| 孟加拉国     | 23.3          | 3.1           | 662.7   |
| 不丹       | 3.0           | 0.0           |         |
| 缅甸       | 71.2          | 99.1          | -28.1   |
| 柬埔寨      | 2.1           | 0.1           | 1,492.0 |
| 塞浦路斯     | 22.1          | 36.9          | -40.1   |
| 香港       | 473.4         | 366.7         | 29.1    |
| 印度       | 2,117.1       | 1,381.5       | 53.2    |
| 印度尼西亚    | 2,009.9       | 1,469.8       | 36.7    |
| 伊朗       | 96.4          | 50.0          | 93.0    |
| 以色列      | 169.3         | 123.7         | 36.9    |
| 日本       | 589.7         | 522.6         | 12.8    |
| 约旦       | 0.8           | 5.4           | -84.9   |
| 科威特      | 1.8           | 0.0           |         |
| 老挝       | 0.0           | 6.5           | -100.0  |
| 黎巴嫩      | 49.0          | 57.6          | -14.9   |
| 马来西亚     | 4,794.3       | 4,007.6       | 19.6    |
| 马尔代夫     | 0.6           | 0.3           | 108.4   |
| 尼泊尔      | 1.7           | 0.4           | 367.0   |
| 阿曼       | 0.0           | 7.0           | -100.0  |
| 巴基斯坦     | 241.3         | 248.3         | -2.8    |
| 菲律宾      | 468.6         | 330.6         | 41.8    |
| 沙特阿拉伯    | 2.8           | 12.5          | -77.9   |
| 新加坡      | 4,808.8       | 1,767.7       | 172.0   |
| 韩国       | 543.8         | 575.6         | -5.5    |
| 斯里兰卡     | 431.8         | 331.6         | 30.2    |
| 叙利亚      | 2.0           | 8.0           | -75.2   |
| 泰国       | 9,743.6       | 5,672.2       | 71.8    |
| 土耳其      | 920.9         | 565.1         | 63.0    |
| 阿拉伯联合酋长国 | 68.1          | 47.4          | 43.7    |
| 也门       | 1.3           | 0.6           | 135.1   |
| 越南       | 2,060.0       | 2,048.8       | 0.5     |
| 中国       | 8,151.7       | 5,570.7       | 46.3    |
| 台湾省      | 431.2         | 425.5         | 1.3     |
| 东帝汶      | 18.1          | 0.0           |         |
| 乌兹别克斯坦   | 0.5           | 0.0           |         |
| 非洲       | 1,624.2       | 1,791.3       | -9.3    |

| 国别(或地区) | 2011年4月<br>金额 | 2010年4月<br>金额 | 同期比%   |
|---------|---------------|---------------|--------|
| 埃及      | 37.0          | 32.3          | 14.6   |
| 埃塞俄比亚   | 42.2          | 36.3          | 16.1   |
| 加纳      | 24.1          | 47.5          | -49.3  |
| 科特迪瓦    | 24.5          | 239.7         | -89.8  |
| 肯尼亚     | 69.5          | 108.9         | -36.2  |
| 马达加斯加   | 0.0           | 0.7           | -100.0 |
| 马拉维     | 0.0           | 60.7          | -100.0 |
| 马里      | 2.3           | 0.0           |        |
| 毛里求斯    | 6.0           | 6.1           | -1.7   |
| 摩洛哥     | 81.1          | 39.7          | 104.2  |
| 莫桑比克    | 11.8          | 0.0           |        |
| 纳米比亚    | 52.2          | 37.2          | 40.5   |
| 尼日尔     | 1.3           | 1.3           | 0.0    |
| 尼日利亚    | 1.9           | 1.5           | 20.1   |
| 卢旺达     | 9.3           | 0.0           |        |
| 塞舌尔     | 37.1          | 23.9          | 55.3   |
| 塞拉利昂    | 0.0           | 0.1           | -100.0 |
| 南非      | 792.2         | 655.6         | 20.8   |
| 苏丹      | 0.0           | 0.1           | -100.0 |
| 坦桑尼亚    | 28.2          | 86.8          | -67.6  |
| 突尼斯     | 5.4           | 14.7          | -63.4  |
| 乌干达     | 25.8          | 99.3          | -74.1  |
| 赞比亚     | 11.7          | 30.4          | -61.5  |
| 津巴布韦    | 128.7         | 52.8          | 143.7  |
| 斯威士兰    | 231.2         | 215.6         | 7.2    |
| 欧洲      | 24,983.7      | 21,894.0      | 14.1   |
| 比利时     | 879.2         | 543.3         | 61.8   |
| 丹麦      | 1,869.1       | 2,768.2       | -32.5  |
| 英国      | 3,361.1       | 2,235.7       | 50.3   |
| 德国      | 2,015.2       | 1,624.8       | 24.0   |
| 法国      | 2,642.6       | 2,185.6       | 20.9   |
| 爱尔兰     | 1,967.1       | 2,513.8       | -21.7  |
| 意大利     | 3,775.3       | 3,114.1       | 21.2   |
| 卢森堡     | 3.3           | 12.8          | -74.0  |
| 荷兰      | 2,343.8       | 1,565.7       | 49.7   |
| 希腊      | 569.2         | 591.0         | -3.7   |
| 葡萄牙     | 104.0         | 72.5          | 43.5   |
| 西班牙     | 1,476.3       | 1,579.9       | -6.6   |
| 阿尔巴尼亚   | 0.0           | 0.4           | -100.0 |
| 奥地利     | 854.5         | 653.2         | 30.8   |
| 保加利亚    | 84.6          | 77.6          | 9.0    |

| 国别(或地区)    | 2011年4月<br>金额 | 2010年4月<br>金额 | 同期比%    |
|------------|---------------|---------------|---------|
| 芬兰         | 105.7         | 43.8          | 141.2   |
| 匈牙利        | 79.2          | 30.2          | 162.0   |
| 冰岛         | 22.8          | 21.3          | 6.9     |
| 马耳他        | 10.3          | 0.0           |         |
| 挪威         | 646.3         | 534.8         | 20.8    |
| 波兰         | 356.8         | 247.8         | 44.0    |
| 罗马尼亚       | 0.2           | 0.0           |         |
| 瑞典         | 233.1         | 166.0         | 40.4    |
| 瑞士         | 1,246.5       | 871.5         | 43.0    |
| 爱沙尼亚       | 8.9           | 0.9           | 915.2   |
| 拉脱维亚       | 12.1          | 1.0           | 1,171.3 |
| 立陶宛        | 16.9          | 10.7          | 58.3    |
| 格鲁吉亚       | 8.9           | 2.8           | 216.8   |
| 亚美尼亚       | 6.4           | 0.0           |         |
| 白俄罗斯       | 0.0           | 0.4           | -100.0  |
| 摩尔多瓦       | 2.3           | 0.0           |         |
| 俄罗斯联邦      | 59.9          | 153.0         | -60.9   |
| 乌克兰        | 0.7           | 3.3           | -80.5   |
| 斯洛文尼亚      | 6.0           | 26.9          | -77.8   |
| 克罗地亚       | 107.4         | 108.0         | -0.5    |
| 捷克         | 37.9          | 46.4          | -18.3   |
| 斯洛伐克       | 9.5           | 15.1          | -37.0   |
| 马其顿        | 28.6          | 35.6          | -19.6   |
| 波斯尼亚—黑塞哥维那 | 3.0           | 6.4           | -53.0   |
| 塞尔维亚       | 25.6          | 29.7          | -13.6   |
| 黑山         | 3.6           | 0.0           |         |
| 南美洲        | 6,766.6       | 3,842.8       | 76.1    |
| 安提瓜和巴布达    | 22.3          | 0.0           |         |
| 阿根廷        | 1,463.1       | 339.4         | 331.1   |
| 巴哈马        | 5.2           | 0.0           |         |
| 巴巴多斯       | 18.6          | 24.1          | -22.9   |
| 伯利兹        | 4.0           | 0.0           |         |
| 玻利维亚       | 46.2          | 30.7          | 50.4    |
| 巴西         | 2,425.2       | 1,152.2       | 110.5   |
| 智利         | 433.9         | 405.2         | 7.1     |
| 哥伦比亚       | 379.6         | 177.3         | 114.1   |
| 多米尼克       | 7.9           | 0.0           |         |
| 哥斯达黎加      | 88.7          | 34.8          | 155.2   |
| 古巴         | 39.6          | 53.7          | -26.2   |
| 多米尼加共和国    | 12.5          | 7.5           | 68.2    |
| 厄瓜多尔       | 53.6          | 57.1          | -6.2    |

| 国别(或地区)  | 2011年4月<br>金额 | 2010年4月<br>金额 | 同期比%   |
|----------|---------------|---------------|--------|
| 危地马拉     | 88.2          | 11.4          | 672.2  |
| 圭亚那      | 0.0           | 0.1           | -100.0 |
| 海地       | 0.4           | 0.0           |        |
| 洪都拉斯     | 66.5          | 69.5          | -4.4   |
| 牙买加      | 18.6          | 5.8           | 221.5  |
| 墨西哥      | 920.2         | 825.8         | 11.4   |
| 尼加拉瓜     | 127.3         | 106.5         | 19.5   |
| 巴拿马      | 0.0           | 13.6          | -100.0 |
| 巴拉圭      | 0.0           | 11.3          | -100.0 |
| 秘鲁       | 429.9         | 394.0         | 9.1    |
| 萨尔瓦多     | 89.2          | 17.9          | 397.1  |
| 乌拉圭      | 25.3          | 94.2          | -73.1  |
| 委内瑞拉     | 0.0           | 3.2           | -100.0 |
| 荷属安地列斯群岛 | 0.0           | 7.4           | -100.0 |
| 拉美洲其他    | 0.7           | 0.0           |        |
| 北美洲      | 13,267.7      | 11,551.3      | 14.9   |
| 加拿大      | 1,677.2       | 1,934.0       | -13.3  |
| 美国       | 11,590.6      | 9,614.3       | 20.6   |
| 百慕大      | 0.0           | 3.0           | -100.0 |
| 大洋洲      | 18,616.0      | 16,465.7      | 13.1   |
| 澳大利亚     | 641.4         | 155.2         | 313.3  |
| 斐济       | 197.1         | 312.1         | -36.8  |
| 新喀里多尼亚   | 18.3          | 0.0           |        |
| 瓦努阿图     | 2.2           | 14.3          | -84.9  |
| 新西兰      | 17,114.3      | 15,700.1      | 9.0    |
| 诺福克岛     | 0.5           | 0.5           | 13.9   |
| 巴布亚新几内亚  | 544.7         | 225.2         | 141.9  |
| 所罗门群岛    | 0.7           | 0.5           | 50.4   |
| 汤加       | 5.0           | 3.3           | 51.9   |
| 萨摩亚      | 5.6           | 7.3           | -23.1  |
| 马绍尔群岛    | 0.0           | 2.6           | -100.0 |
| 法属波利尼西亚  | 0.0           | 0.5           | -100.0 |
| 大洋洲其他    | 86.2          | 44.3          | 94.5   |
| 其他地区     | 643.3         | 388.2         | 65.7   |
| 国(地)别不详的 | 643.3         | 388.2         | 65.7   |
| *欧盟25国   | 22,759.0      | 20,086.2      | 13.3   |
| *欧盟27国   | 22,843.9      | 20,163.9      | 13.3   |

\*此项为特殊地区专项统计，计算总额时请勿统计在内。

表12：2011年1-4月分国家（地区）出口情况（累计）

单位：万美元

| 国别(或地区)  | 2011年1--4月<br>金额 | 2010年1--4月<br>金额 | 同期比%  |
|----------|------------------|------------------|-------|
| 亚洲       | 744,938.5        | 555,410.2        | 34.1  |
| 阿富汗      | 19.4             | 131.0            | -85.2 |
| 巴林       | 2,938.0          | 3,491.7          | -15.9 |
| 孟加拉国     | 16,454.9         | 8,115.5          | 102.8 |
| 不丹       | 0.4              | 0.0              |       |
| 文莱       | 762.1            | 502.1            | 51.8  |
| 缅甸       | 2,092.1          | 1,712.9          | 22.1  |
| 柬埔寨      | 772.4            | 340.0            | 127.2 |
| 塞浦路斯     | 70.3             | 18.9             | 271.7 |
| 香港       | 36,521.3         | 38,994.3         | -6.3  |
| 印度       | 15,362.1         | 13,535.7         | 13.5  |
| 印度尼西亚    | 63,470.6         | 55,806.3         | 13.7  |
| 伊朗       | 1,938.8          | 2,824.3          | -31.4 |
| 伊拉克      | 22,629.8         | 2,763.2          | 719.0 |
| 以色列      | 3,165.4          | 926.8            | 241.5 |
| 日本       | 131,663.4        | 109,743.0        | 20.0  |
| 约旦       | 2,159.5          | 2,861.3          | -24.5 |
| 科威特      | 11,043.1         | 6,239.2          | 77.0  |
| 老挝       | 31.8             | 64.5             | -50.7 |
| 黎巴嫩      | 1,383.1          | 497.6            | 177.9 |
| 澳门       | 254.1            | 200.7            | 26.6  |
| 马来西亚     | 26,239.9         | 20,393.2         | 28.7  |
| 马尔代夫     | 260.5            | 217.6            | 19.7  |
| 蒙古       | 25.4             | 6.6              | 283.4 |
| 尼泊尔      | 170.2            | 181.8            | -6.4  |
| 阿曼       | 1,400.6          | 779.6            | 79.7  |
| 巴基斯坦     | 3,584.6          | 15,777.5         | -77.3 |
| 菲律宾      | 20,978.5         | 8,668.6          | 142.0 |
| 卡塔尔      | 3,462.1          | 3,238.1          | 6.9   |
| 沙特阿拉伯    | 11,447.7         | 9,610.0          | 19.1  |
| 新加坡      | 27,662.5         | 22,925.4         | 20.7  |
| 韩国       | 58,429.4         | 34,802.2         | 67.9  |
| 斯里兰卡     | 8,508.7          | 7,291.9          | 16.7  |
| 叙利亚      | 32.5             | 18.5             | 75.6  |
| 泰国       | 26,318.7         | 17,518.2         | 50.2  |
| 土耳其      | 5,747.3          | 1,225.1          | 369.1 |
| 阿拉伯联合酋长国 | 16,749.4         | 13,153.2         | 27.3  |

| 国别(或地区) | 2011年1--4月<br>金额 | 2010年1--4月<br>金额 | 同期比%    |
|---------|------------------|------------------|---------|
| 也门      | 10,384.9         | 8,582.1          | 21.0    |
| 越南      | 30,269.1         | 16,561.3         | 82.8    |
| 中国      | 156,167.8        | 107,431.4        | 45.4    |
| 台湾省     | 24,247.5         | 18,011.8         | 34.6    |
| 东帝汶     | 117.9            | 218.8            | -46.1   |
| 哈萨克斯坦   | 0.0              | 23.2             | -99.9   |
| 吉尔吉斯斯坦  | 0.9              | 5.3              | -83.1   |
| 非洲      | 36,046.8         | 25,883.6         | 39.3    |
| 阿尔及利亚   | 1,439.0          | 96.8             | 1,386.6 |
| 安哥拉     | 36.2             | 23.2             | 55.7    |
| 贝宁      | 13.3             | 0.0              |         |
| 喀麦隆     | 4.2              | 20.8             | -79.6   |
| 科摩罗     | 0.0              | 15.4             | -100.0  |
| 刚果(布)   | 0.0              | 10.8             | -100.0  |
| 吉布提     | 88.1             | 21.6             | 307.9   |
| 埃及      | 19,954.0         | 9,741.3          | 104.8   |
| 埃塞俄比亚   | 20.4             | 42.7             | -52.2   |
| 加蓬      | 43.2             | 69.8             | -38.1   |
| 冈比亚     | 5.1              | 0.0              |         |
| 加纳      | 292.2            | 46.7             | 525.7   |
| 科特迪瓦    | 29.9             | 103.7            | -71.2   |
| 肯尼亚     | 935.3            | 15.7             | 5,843.4 |
| 利比里亚    | 0.1              | 8.2              | -99.0   |
| 利比亚     | 101.6            | 812.8            | -87.5   |
| 马达加斯加   | 272.7            | 98.0             | 178.4   |
| 马拉维     | 9.1              | 0.0              |         |
| 马里      | 172.7            | 53.8             | 221.1   |
| 毛里塔尼亚   | 15.9             | 2.9              | 440.5   |
| 毛里求斯    | 2,612.8          | 2,972.6          | -12.1   |
| 摩洛哥     | 392.6            | 431.1            | -8.9    |
| 莫桑比克    | 468.9            | 149.2            | 214.2   |
| 尼日利亚    | 212.1            | 145.4            | 45.9    |
| 塞内加尔    | 101.5            | 19.7             | 414.5   |
| 塞舌尔     | 86.4             | 32.9             | 162.4   |
| 塞拉利昂    | 20.8             | 10.0             | 107.4   |
| 南非      | 2,257.0          | 3,443.8          | -34.5   |
| 苏丹      | 3,733.4          | 6,630.4          | -43.7   |
| 坦桑尼亚    | 2,608.1          | 806.6            | 223.3   |
| 多哥      | 45.5             | 3.1              | 1,356.6 |
| 突尼斯     | 64.0             | 33.6             | 90.6    |
| 乌干达     | 0.0              | 9.1              | -100.0  |

| 国别(或地区) | 2011年1--4月<br>金额 | 2010年1--4月<br>金额 | 同期比%    |
|---------|------------------|------------------|---------|
| 赞比亚     | 0.4              | 0.0              |         |
| 斯威士兰    | 0.0              | 7.4              | -100.0  |
| 非洲其他    | 10.2             | 0.0              |         |
| 欧洲      | 126,379.9        | 59,452.9         | 112.6   |
| 比利时     | 10,205.4         | 8,649.5          | 18.0    |
| 丹麦      | 1,858.8          | 1,493.9          | 24.4    |
| 英国      | 19,349.4         | 19,294.6         | 0.3     |
| 德国      | 16,565.3         | 3,139.0          | 427.7   |
| 法国      | 5,226.0          | 1,596.8          | 227.3   |
| 爱尔兰     | 1,420.9          | 997.1            | 42.5    |
| 意大利     | 10,001.5         | 5,795.4          | 72.6    |
| 荷兰      | 38,925.9         | 4,376.8          | 789.4   |
| 希腊      | 177.9            | 36.3             | 390.6   |
| 葡萄牙     | 72.7             | 45.6             | 59.3    |
| 西班牙     | 478.9            | 919.8            | -47.9   |
| 阿尔巴尼亚   | 70.7             | 26.4             | 168.0   |
| 奥地利     | 42.3             | 53.1             | -20.4   |
| 保加利亚    | 9.1              | 37.2             | -75.7   |
| 芬兰      | 485.4            | 494.8            | -1.9    |
| 匈牙利     | 5.8              | 5.0              | 14.3    |
| 冰岛      | 17.8             | 0.5              | 3,791.9 |
| 马耳他     | 75.0             | 121.9            | -38.5   |
| 挪威      | 430.1            | 472.4            | -9.0    |
| 波兰      | 166.2            | 121.5            | 36.8    |
| 罗马尼亚    | 24.0             | 66.1             | -63.7   |
| 瑞典      | 1,199.3          | 1,210.7          | -0.9    |
| 瑞士      | 2,092.5          | 1,765.2          | 18.5    |
| 爱沙尼亚    | 54.1             | 9.3              | 481.3   |
| 拉脱维亚    | 156.0            | 87.9             | 77.4    |
| 立陶宛     | 81.4             | 26.7             | 204.7   |
| 格鲁吉亚    | 16.0             | 0.0              |         |
| 亚美尼亚    | 0.0              | 19.2             | -100.0  |
| 阿塞拜疆    | 216.0            | 138.1            | 56.5    |
| 白俄罗斯    | 0.0              | 4.0              | -100.0  |
| 俄罗斯联邦   | 13,339.7         | 6,243.3          | 113.7   |
| 乌克兰     | 19.6             | 16.5             | 19.0    |
| 斯洛文尼亚   | 37.3             | 53.4             | -30.2   |
| 克罗地亚    | 6.8              | 12.7             | -46.4   |
| 捷克      | 3,510.1          | 2,102.0          | 67.0    |
| 斯洛伐克    | 1.3              | 1.9              | -30.5   |
| 马其顿     | 0.0              | 11.0             | -100.0  |

| 国别(或地区)    | 2011年1--4月<br>金额 | 2010年1--4月<br>金额 | 同期比%    |
|------------|------------------|------------------|---------|
| 波斯尼亚—黑塞哥维那 | 9.9              | 4.1              | 140.5   |
| 塞尔维亚       | 0.0              | 2.4              | -100.0  |
| 黑山         | 31.0             | 1.0              | 2,932.6 |
| 南美洲        | 5,518.1          | 4,561.9          | 21.0    |
| 安提瓜和巴布达    | 7.4              | 14.1             | -47.8   |
| 阿根廷        | 339.8            | 338.0            | 0.5     |
| 巴哈马        | 53.1             | 54.8             | -3.1    |
| 巴巴多斯       | 18.6             | 12.1             | 54.0    |
| 伯利兹        | 1.3              | 0.7              | 76.0    |
| 巴西         | 514.3            | 346.0            | 48.6    |
| 开曼群岛       | 7.1              | 7.9              | -10.5   |
| 智利         | 1,720.5          | 49.3             | 3,389.2 |
| 哥伦比亚       | 7.7              | 29.5             | -74.0   |
| 多米尼克       | 23.0             | 0.0              |         |
| 哥斯达黎加      | 27.4             | 30.0             | -8.8    |
| 多米尼加共和国    | 57.1             | 79.9             | -28.6   |
| 厄瓜多尔       | 0.0              | 0.9              | -100.0  |
| 危地马拉       | 342.2            | 449.1            | -23.8   |
| 圭亚那        | 52.3             | 16.4             | 218.7   |
| 牙买加        | 282.0            | 661.1            | -57.3   |
| 墨西哥        | 776.5            | 1,431.4          | -45.8   |
| 尼加拉瓜       | 0.3              | 0.0              |         |
| 巴拿马        | 69.1             | 16.9             | 307.8   |
| 巴拉圭        | 1.2              | 32.5             | -96.4   |
| 秘鲁         | 27.0             | 26.3             | 2.5     |
| 圣卢西亚       | 4.6              | 4.6              | -0.7    |
| 萨尔瓦多       | 388.0            | 301.5            | 28.7    |
| 苏里南        | 5.7              | 0.0              |         |
| 特立尼达和多巴哥   | 689.1            | 410.6            | 67.8    |
| 乌拉圭        | 76.8             | 98.0             | -21.6   |
| 委内瑞拉       | 0.0              | 128.9            | -100.0  |
| 英属维尔京群岛    | 4.7              | 4.4              | 6.5     |
| 圣其茨—尼维斯    | 0.0              | 8.9              | -100.0  |
| 荷属安地列斯群岛   | 12.1             | 8.0              | 50.7    |
| 拉美洲其他      | 9.6              | 0.0              |         |
| 北美洲        | 78,221.6         | 71,025.4         | 10.1    |
| 加拿大        | 10,783.3         | 8,345.0          | 29.2    |
| 美国         | 67,371.6         | 62,644.5         | 7.5     |
| 百慕大        | 66.7             | 36.0             | 85.2    |
| 大洋洲        | 56,949.7         | 49,765.2         | 14.4    |
| 库克群岛       | 48.7             | 37.7             | 29.4    |



| 国别(或地区)  | 2011年1--4月<br>金额 | 2010年1--4月<br>金额 | 同期比%   |
|----------|------------------|------------------|--------|
| 斐济       | 2,864.0          | 2,687.1          | 6.6    |
| 瑙鲁       | 88.1             | 90.8             | -2.9   |
| 新喀里多尼亚   | 2,024.0          | 1,666.2          | 21.5   |
| 瓦努阿图     | 517.5            | 501.1            | 3.3    |
| 新西兰      | 40,427.9         | 36,655.2         | 10.3   |
| 诺福克岛     | 47.4             | 74.8             | -36.7  |
| 巴布亚新几内亚  | 7,853.3          | 5,458.3          | 43.9   |
| 所罗门群岛    | 452.0            | 371.6            | 21.6   |
| 汤加       | 58.7             | 87.3             | -32.7  |
| 萨摩亚      | 355.1            | 280.8            | 26.4   |
| 基里巴斯     | 643.0            | 540.8            | 18.9   |
| 图瓦卢      | 44.0             | 18.2             | 141.4  |
| 密克罗尼西亚联邦 | 108.0            | 87.3             | 23.7   |
| 马绍尔群岛    | 1.1              | 50.4             | -97.9  |
| 贝劳共和国    | 0.0              | 7.6              | -100.0 |
| 法属波利尼西亚  | 1,028.5          | 785.7            | 30.9   |
| 瓦利斯和浮图纳  | 111.6            | 83.3             | 34.0   |
| 大洋洲其他    | 276.7            | 281.0            | -1.5   |
| 其他地区     | 49,578.2         | 39,059.5         | 26.9   |
| 国(地)别不详的 | 49,578.2         | 39,059.5         | 26.9   |
| *欧盟25国   | 110,167.0        | 50,651.9         | 117.5  |
| *欧盟27国   | 110,200.0        | 50,755.2         | 117.1  |

\*此项为特殊地区专项统计，计算总额时请勿统计在内。

表13：2011年1-4月分国家（地区）进口情况（累计）

单位：万美元

| 国别(或地区)  | 2011年1--4月<br>金额 | 2010年1--4月<br>金额 | 同期比%    |
|----------|------------------|------------------|---------|
| 亚洲       | 138,866.8        | 102,658.8        | 35.3    |
| 阿富汗      | 2.2              | 3.6              | -36.8   |
| 巴林       | 0.0              | 1.5              | -100.0  |
| 孟加拉国     | 71.5             | 33.6             | 112.8   |
| 不丹       | 5.8              | 0.0              |         |
| 缅甸       | 304.4            | 353.9            | -14.0   |
| 柬埔寨      | 48.5             | 17.8             | 172.9   |
| 塞浦路斯     | 155.8            | 131.3            | 18.7    |
| 香港       | 1,507.6          | 1,217.8          | 23.8    |
| 印度       | 7,043.7          | 6,068.7          | 16.1    |
| 印度尼西亚    | 7,191.2          | 5,985.7          | 20.1    |
| 伊朗       | 506.3            | 352.1            | 43.8    |
| 以色列      | 791.4            | 685.6            | 15.4    |
| 日本       | 2,415.6          | 2,193.9          | 10.1    |
| 约旦       | 39.2             | 16.3             | 140.3   |
| 科威特      | 1.8              | 0.0              |         |
| 老挝       | 174.8            | 7.8              | 2,154.6 |
| 黎巴嫩      | 261.7            | 261.2            | 0.2     |
| 澳门       | 0.9              | 6.5              | -85.6   |
| 马来西亚     | 16,349.5         | 12,222.9         | 33.8    |
| 马尔代夫     | 1.2              | 0.7              | 65.1    |
| 尼泊尔      | 4.0              | 4.5              | -10.7   |
| 阿曼       | 6.3              | 15.5             | -59.3   |
| 巴基斯坦     | 1,120.5          | 943.5            | 18.8    |
| 菲律宾      | 1,600.9          | 1,464.1          | 9.3     |
| 沙特阿拉伯    | 33.0             | 27.4             | 20.5    |
| 新加坡      | 19,818.2         | 6,029.7          | 228.7   |
| 韩国       | 2,398.6          | 2,316.4          | 3.5     |
| 斯里兰卡     | 1,545.1          | 1,220.6          | 26.6    |
| 叙利亚      | 17.9             | 16.2             | 11.0    |
| 泰国       | 31,736.2         | 24,194.1         | 31.2    |
| 土耳其      | 3,529.2          | 3,431.4          | 2.8     |
| 阿拉伯联合酋长国 | 364.8            | 188.2            | 93.8    |
| 也门       | 2.3              | 7.2              | -67.9   |
| 越南       | 7,671.3          | 7,483.7          | 2.5     |
| 中国       | 29,882.9         | 23,838.9         | 25.4    |
| 台湾省      | 2,220.3          | 1,910.9          | 16.2    |

| 国别(或地区) | 2011年1--4月<br>金额 | 2010年1--4月<br>金额 | 同期比%   |
|---------|------------------|------------------|--------|
| 东帝汶     | 36.0             | 5.6              | 543.5  |
| 吉尔吉斯斯坦  | 0.4              | 0.0              |        |
| 塔吉克斯坦   | 2.5              | 0.0              |        |
| 乌兹别克斯坦  | 3.1              | 0.0              |        |
| 非洲      | 7,285.3          | 8,302.9          | -12.3  |
| 阿尔及利亚   | 0.7              | 0.0              |        |
| 博茨瓦那    | 0.0              | 0.9              | -100.0 |
| 喀麦隆     | 0.3              | 0.0              |        |
| 吉布提     | 0.0              | 8.4              | -100.0 |
| 埃及      | 167.6            | 158.4            | 5.8    |
| 埃塞俄比亚   | 216.1            | 184.1            | 17.4   |
| 加蓬      | 25.6             | 0.0              |        |
| 加纳      | 168.9            | 133.8            | 26.2   |
| 几内亚     | 0.7              | 0.6              | 17.3   |
| 科特迪瓦    | 592.5            | 740.2            | -20.0  |
| 肯尼亚     | 345.2            | 407.2            | -15.2  |
| 马达加斯加   | 12.2             | 3.0              | 309.7  |
| 马拉维     | 77.6             | 150.1            | -48.3  |
| 马里      | 2.3              | 16.3             | -85.9  |
| 毛里求斯    | 81.1             | 52.3             | 55.1   |
| 摩洛哥     | 301.9            | 175.6            | 71.9   |
| 莫桑比克    | 29.1             | 76.1             | -61.7  |
| 纳米比亚    | 273.2            | 207.0            | 32.0   |
| 尼日尔     | 13.9             | 14.5             | -4.1   |
| 尼日利亚    | 2.1              | 6.2              | -66.6  |
| 卢旺达     | 15.5             | 2.3              | 563.3  |
| 塞舌尔     | 72.0             | 40.3             | 78.5   |
| 塞拉利昂    | 7.0              | 3.5              | 96.8   |
| 南非      | 2,861.6          | 2,642.1          | 8.3    |
| 苏丹      | 1.1              | 0.1              | 656.5  |
| 坦桑尼亚    | 135.0            | 236.4            | -42.9  |
| 突尼斯     | 13.4             | 41.7             | -67.9  |
| 乌干达     | 120.2            | 312.3            | -61.5  |
| 赞比亚     | 53.0             | 192.5            | -72.5  |
| 津巴布韦    | 310.7            | 583.8            | -46.8  |
| 斯威士兰    | 1,384.4          | 1,906.7          | -27.4  |
| 欧洲      | 93,647.4         | 93,026.9         | 0.7    |
| 比利时     | 3,567.0          | 2,320.3          | 53.7   |
| 丹麦      | 7,980.5          | 10,216.8         | -21.9  |
| 英国      | 11,960.8         | 8,950.1          | 33.6   |
| 德国      | 7,782.9          | 6,425.0          | 21.1   |

| 国别(或地区)    | 2011年1--4月<br>金额 | 2010年1--4月<br>金额 | 同期比%   |
|------------|------------------|------------------|--------|
| 法国         | 9,657.8          | 8,655.3          | 11.6   |
| 爱尔兰        | 7,312.5          | 17,795.0         | -58.9  |
| 意大利        | 14,672.1         | 13,743.1         | 6.8    |
| 卢森堡        | 16.9             | 60.5             | -72.0  |
| 荷兰         | 9,562.9          | 7,687.9          | 24.4   |
| 希腊         | 2,300.0          | 1,957.8          | 17.5   |
| 葡萄牙        | 288.2            | 220.4            | 30.8   |
| 西班牙        | 4,675.1          | 4,826.3          | -3.1   |
| 阿尔巴尼亚      | 4.2              | 2.4              | 77.0   |
| 奥地利        | 2,408.8          | 2,199.4          | 9.5    |
| 保加利亚       | 316.5            | 374.3            | -15.4  |
| 芬兰         | 299.8            | 206.2            | 45.4   |
| 匈牙利        | 227.5            | 131.7            | 72.7   |
| 冰岛         | 78.6             | 58.0             | 35.6   |
| 马耳他        | 26.9             | 0.0              |        |
| 挪威         | 1,954.0          | 1,728.6          | 13.0   |
| 波兰         | 1,254.1          | 799.3            | 56.9   |
| 罗马尼亚       | 3.1              | 3.5              | -11.0  |
| 瑞典         | 742.5            | 589.5            | 26.0   |
| 瑞士         | 5,184.0          | 2,855.3          | 81.6   |
| 爱沙尼亚       | 24.9             | 7.8              | 217.7  |
| 拉脱维亚       | 34.8             | 27.6             | 26.3   |
| 立陶宛        | 32.6             | 26.4             | 23.7   |
| 格鲁吉亚       | 28.5             | 17.5             | 62.5   |
| 亚美尼亚       | 22.7             | 9.2              | 146.0  |
| 白俄罗斯       | 0.0              | 0.4              | -100.0 |
| 摩尔多瓦       | 2.3              | 1.4              | 63.9   |
| 俄罗斯联邦      | 293.2            | 243.2            | 20.5   |
| 乌克兰        | 3.6              | 12.3             | -70.5  |
| 斯洛文尼亚      | 30.3             | 68.5             | -55.7  |
| 克罗地亚       | 327.3            | 321.7            | 1.7    |
| 捷克         | 258.4            | 195.5            | 32.2   |
| 斯洛伐克       | 49.4             | 46.8             | 5.6    |
| 马其顿        | 127.0            | 147.9            | -14.1  |
| 波斯尼亚—黑塞哥维那 | 14.9             | 19.7             | -24.6  |
| 塞尔维亚       | 115.3            | 74.2             | 55.5   |
| 黑山         | 5.4              | 0.0              |        |
| 南美洲        | 27,891.4         | 17,419.5         | 60.1   |
| 安提瓜和巴布达    | 36.0             | 0.0              |        |
| 阿根廷        | 8,947.9          | 2,136.5          | 318.8  |
| 巴哈马        | 7.2              | 5.6              | 27.9   |

| 国别(或地区)  | 2011年1--4月<br>金额 | 2010年1--4月<br>金额 | 同期比%    |
|----------|------------------|------------------|---------|
| 巴巴多斯     | 50.1             | 55.7             | -10.0   |
| 伯利兹      | 14.2             | 15.1             | -6.1    |
| 玻利维亚     | 269.9            | 96.9             | 178.6   |
| 巴西       | 6,748.4          | 4,357.7          | 54.9    |
| 智利       | 2,028.6          | 1,474.9          | 37.5    |
| 哥伦比亚     | 1,218.1          | 712.9            | 70.9    |
| 多米尼克     | 7.9              | 0.6              | 1,176.9 |
| 哥斯达黎加    | 517.6            | 187.4            | 176.2   |
| 古巴       | 237.5            | 150.0            | 58.4    |
| 多米尼加共和国  | 22.0             | 35.6             | -38.0   |
| 厄瓜多尔     | 373.9            | 508.5            | -26.5   |
| 格林纳达     | 1.3              | 0.0              |         |
| 危地马拉     | 267.4            | 69.5             | 284.7   |
| 圭亚那      | 1.4              | 6.4              | -77.5   |
| 海地       | 0.4              | 0.9              | -56.2   |
| 洪都拉斯     | 422.6            | 256.9            | 64.5    |
| 牙买加      | 65.5             | 40.5             | 61.8    |
| 墨西哥      | 4,035.3          | 4,009.2          | 0.6     |
| 尼加拉瓜     | 317.9            | 226.5            | 40.4    |
| 巴拿马      | 49.9             | 36.1             | 38.3    |
| 巴拉圭      | 7.3              | 11.3             | -35.8   |
| 秘鲁       | 1,802.7          | 2,466.8          | -26.9   |
| 萨尔瓦多     | 134.6            | 123.6            | 8.9     |
| 特立尼达和多巴哥 | 16.7             | 5.4              | 211.8   |
| 乌拉圭      | 283.3            | 396.1            | -28.5   |
| 委内瑞拉     | 3.0              | 5.8              | -48.2   |
| 英属维尔京群岛  | 0.0              | 11.5             | -100.0  |
| 荷属安地列斯群岛 | 2.2              | 14.9             | -85.3   |
| 拉美洲其他    | 0.7              | 0.9              | -26.0   |
| 北美洲      | 49,888.7         | 44,452.9         | 12.2    |
| 加拿大      | 7,255.7          | 6,625.8          | 9.5     |
| 美国       | 42,632.2         | 37,823.5         | 12.7    |
| 百慕大      | 0.8              | 3.6              | -76.5   |
| 大洋洲      | 75,062.6         | 66,236.0         | 13.3    |
| 澳大利亚     | 1,331.9          | 451.8            | 194.8   |
| 库克群岛     | 0.4              | 0.0              |         |
| 斐济       | 1,020.6          | 1,055.7          | -3.3    |
| 新喀里多尼亚   | 21.9             | 3.6              | 511.3   |
| 瓦努阿图     | 13.3             | 49.4             | -73.0   |
| 新西兰      | 70,438.8         | 63,063.3         | 11.7    |
| 诺福克岛     | 0.5              | 1.2              | -56.0   |

| 国别(或地区)  | 2011年1--4月<br>金额 | 2010年1--4月<br>金额 | 同期比%   |
|----------|------------------|------------------|--------|
| 巴布亚新几内亚  | 1,874.8          | 1,363.6          | 37.5   |
| 所罗门群岛    | 5.7              | 7.3              | -21.7  |
| 汤加       | 14.9             | 13.3             | 11.3   |
| 萨摩亚      | 19.5             | 19.5             | 0.2    |
| 图瓦卢      | 0.1              | 0.0              |        |
| 马绍尔群岛    | 0.0              | 6.9              | -100.0 |
| 法属波利尼西亚  | 0.4              | 0.5              | -23.6  |
| 大洋洲其他    | 319.7            | 199.8            | 60.0   |
| 其他地区     | 2,657.8          | 2,239.3          | 18.7   |
| 国(地)别不详的 | 2,657.8          | 2,239.3          | 18.7   |
| *欧盟25国   | 85,322.6         | 87,288.6         | -2.3   |
| *欧盟27国   | 85,642.1         | 87,666.4         | -2.3   |

\*此项为特殊地区专项统计，计算总额时请勿统计在内。



# 版权声明

本报告的内容，包括但不限于其文本、数据和图像，版权为

[中华人民共和国商务部](#)

[中国食品土畜进出口商会](#)

共同所有（以下称“版权所有方”）。保留所有权利。

## 使用授权

版权所有方据此授权您拷贝和显示本报告的内容，但仅限于个人或资料性及非商业用途，您所做的任何拷贝必须包含本版权声明。在未事先得到版权所有方书面允许的情况下，您无权对报告内容作任何改动。

中华人民共和国商务部  
Ministry of Commerce of the People's Republic of China

[意见反馈](#)