

# 进出口月度统计报告

玻利维亚：农产品

2011年1月



中华人民共和国商务部

对外贸易司

## 一、概述

2011年1月，玻利维亚农产品出口金额为0.6亿美元，环比增长20.2%，同比出口金额下降34.7%。2011年1月，玻利维亚农产品进口金额为0.4亿美元，环比增长2.4%，同比进口金额增长55.6%。

2011年1月，自玻利维亚进口农产品的国家和地区中，按金额排名第一位是委内瑞拉，金额为1,861.0万美元，同比下降44.5%；第二位是秘鲁，金额为1,225.1万美元，同比下降4.9%；第三位是哥伦比亚，金额为957.2万美元，同比下降51.9%。

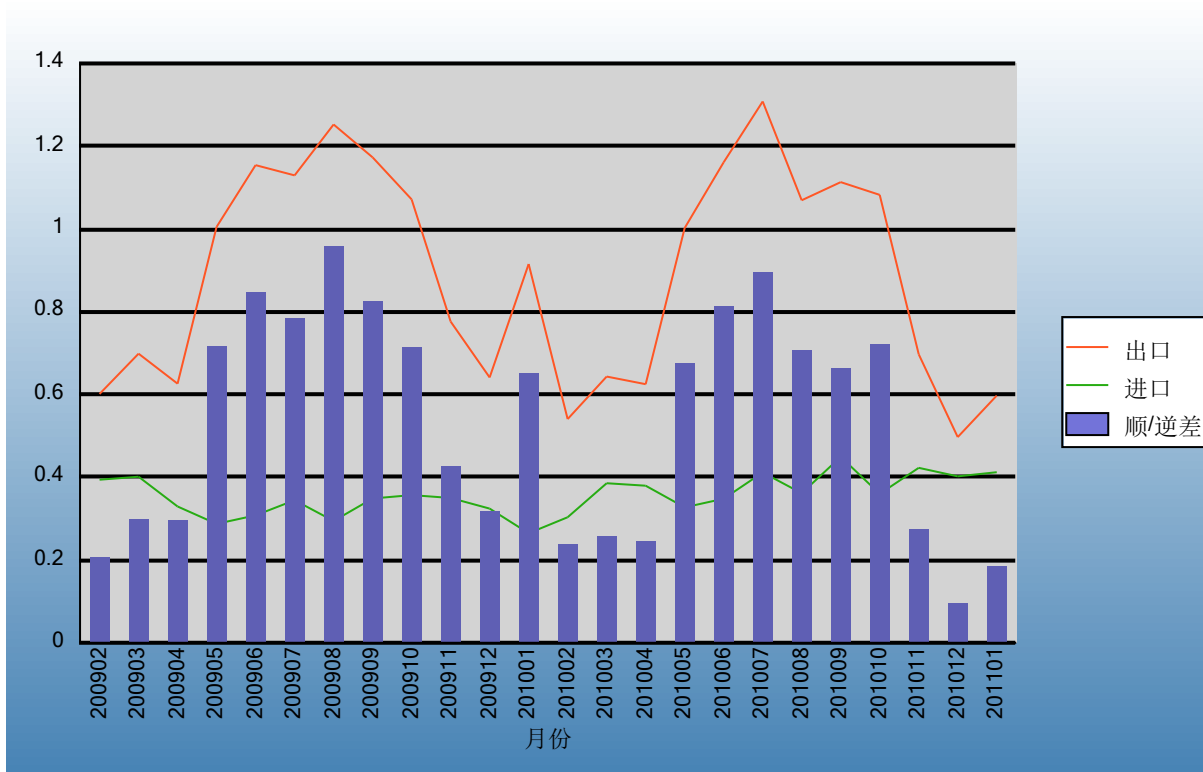
2011年1月，对玻利维亚出口农产品的国家和地区中，按金额排名第一位是阿根廷，金额为1,868.5万美元，同比增长57.5%；第二位是巴西，金额为402.3万美元，同比增长58.2%；第三位是智利，金额为367.3万美元，同比增长20.9%。



## 二、各月进出口走势

表1：2009年2月-2011年1月各月进出口金额

金额单位：亿美元

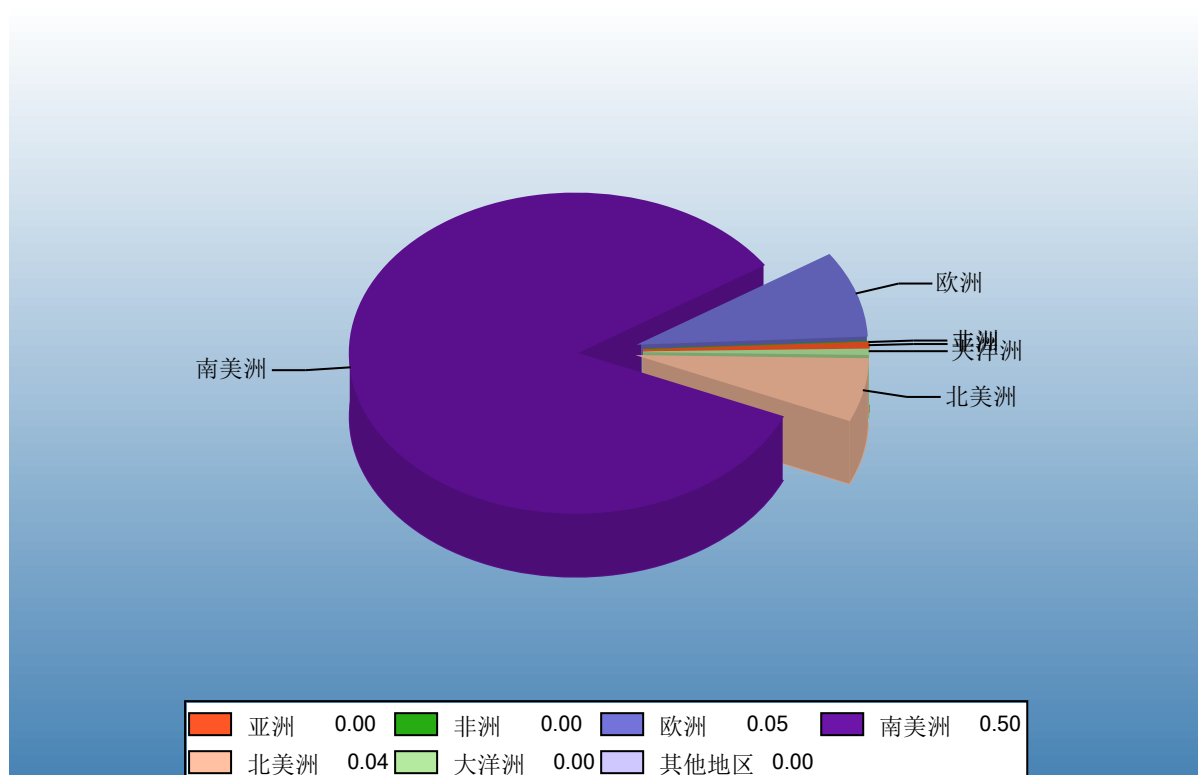


Ministry of Commerce of the People's Republic of China

### 三、分大洲情况图示

表2：2011年1月分洲出口金额

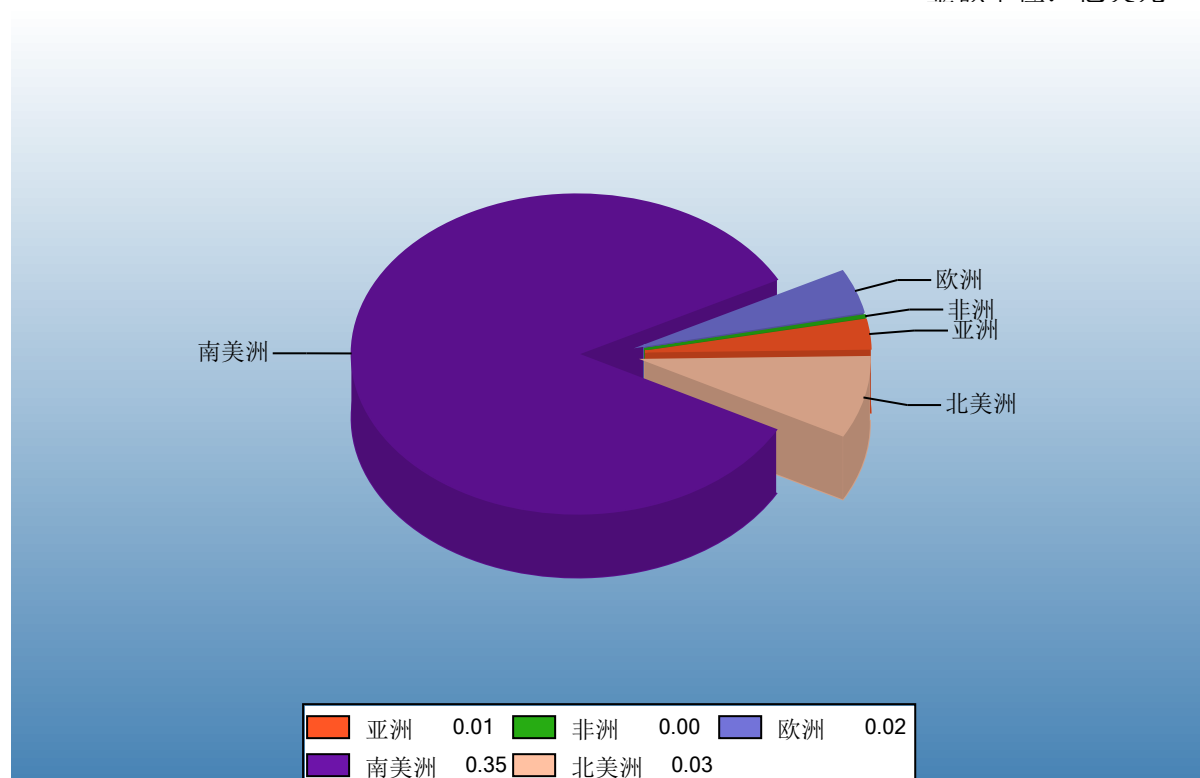
金额单位：亿美元



Ministry of Commerce of the People's Republic of China

表3：2011年1月分洲进口金额

金额单位：亿美元



Ministry of Commerce of the People's Republic of China

#### 四、分国家（地区）情况

表4：2011年1月分国家（地区）出口情况（前20名当月）

单位：万美元

国别(或地区)	2011年1月 金额	2010年1月 金额	同期比%
委内瑞拉	1,861.0	3,351.2	-44.5
秘鲁	1,225.1	1,288.3	-4.9
哥伦比亚	957.2	1,990.1	-51.9
智利	532.4	452.1	17.8
美国	342.0	270.3	26.5
阿根廷	268.7	209.2	28.4
英国	148.2	152.9	-3.1
德国	89.3	70.7	26.3
巴西	84.1	68.5	22.8
法国	78.1	78.8	-0.9
巴拉圭	61.7	21.1	192.3
荷兰	56.8	480.2	-88.2
西班牙	46.1	39.0	18.3
澳大利亚	34.3	18.0	90.6
加拿大	30.6	17.6	74.1
意大利	26.0	2.7	856.2
比利时	24.0	29.9	-19.9
俄罗斯联邦	22.1	31.5	-30.0
乌拉圭	21.0	14.8	42.5
瑞士	19.9	18.6	6.6

表5：2011年1月分国家（地区）进口情况（前20名当月）

单位：万美元

国别(或地区)	2011年1月 金额	2010年1月 金额	同期比%
阿根廷	1,868.5	1,186.2	57.5
巴西	402.3	254.3	58.2
智利	367.3	303.9	20.9
美国	329.8	206.1	60.0
秘鲁	266.3	196.0	35.9
危地马拉	181.6	1.2	14,834.0
哥伦比亚	142.9	155.4	-8.0
墨西哥	116.7	49.2	136.9
中国	69.5	51.8	34.1
厄瓜多尔	65.4	36.6	78.5
荷兰	49.9	11.3	340.0
德国	47.8	28.2	69.6
巴拉圭	47.8	13.8	247.1
英国	31.1	22.0	41.6
西班牙	18.8	24.1	-22.1
尼加拉瓜	12.4	0.0	
斯里兰卡	10.9	4.7	130.3
奥地利	10.4	57.8	-81.9
土耳其	9.2	0.0	
新加坡	8.3	6.6	25.6

表6：2011年1月分国家（地区）出口情况（当月）

单位：万美元

国别(或地区)	2011年1月 金额	2010年1月 金额	同期比%
亚洲	28.7	88.9	-67.7
以色列	11.3	41.0	-72.5
日本	17.4	41.4	-58.0
阿拉伯联合酋长国	0.0	3.7	-100.0
中国	0.0	2.7	-100.0
非洲	2.9	37.7	-92.4
安哥拉	0.0	2.1	-100.0
南非	2.9	7.9	-63.9
欧洲	510.4	904.4	-43.6
比利时	24.0	29.9	-19.9
丹麦	0.0	0.0	
英国	148.2	152.9	-3.1
德国	89.3	70.7	26.3
法国	78.1	78.8	-0.9
意大利	26.0	2.7	856.2
荷兰	56.8	480.2	-88.2
西班牙	46.1	39.0	18.3
瑞士	19.9	18.6	6.6
俄罗斯联邦	22.1	31.5	-30.0
南美洲	5,025.5	7,757.5	-35.2
阿根廷	268.7	209.2	28.4
巴西	84.1	68.5	22.8
智利	532.4	452.1	17.8
哥伦比亚	957.2	1,990.1	-51.9
哥斯达黎加	5.0	0.0	
多米尼加共和国	0.0	51.0	-100.0
厄瓜多尔	9.1	306.0	-97.0
墨西哥	0.0	1.2	-100.0
巴拉圭	61.7	21.1	192.3
秘鲁	1,225.1	1,288.3	-4.9
乌拉圭	21.0	14.8	42.5
委内瑞拉	1,861.0	3,351.2	-44.5
北美洲	372.6	287.9	29.4
加拿大	30.6	17.6	74.1
美国	342.0	270.3	26.5
大洋洲	34.3	48.5	-29.4
澳大利亚	34.3	18.0	90.6



国别(或地区)	2011年1月 金额	2010年1月 金额	同期比%
新西兰	0.0	30.5	-100.0
其他地区	0.0	28.9	-100.0
国(地)别不详的	0.0	28.9	-100.0
*欧盟25国	468.4	854.2	-45.2
*欧盟27国	468.4	854.2	-45.2

\*此项为特殊地区专项统计，计算总额时请勿统计在内。



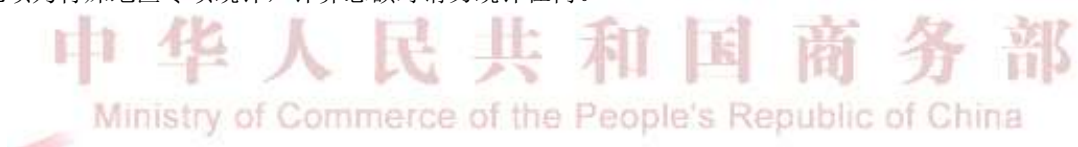
表7：2011年1月分国家（地区）进口情况（当月）

单位：万美元

国别(或地区)	2011年1月 金额	2010年1月 金额	同期比%
亚洲	120.9	75.8	59.4
印度	5.6	7.9	-29.3
以色列	0.4	0.0	
马来西亚	3.5	0.0	
新加坡	8.3	6.6	25.6
韩国	3.7	0.0	74,692.0
斯里兰卡	10.9	4.7	130.3
泰国	6.7	4.7	41.9
土耳其	9.2	0.0	
阿拉伯联合酋长国	0.0	0.0	-100.0
越南	0.4	0.0	
中国	69.5	51.8	34.1
台湾省	2.7	0.1	4,309.8
非洲	8.4	4.1	103.9
摩洛哥	1.7	1.7	0.3
南非	6.6	2.4	178.8
欧洲	178.8	156.0	14.6
比利时	2.1	0.0	85,296.0
丹麦	0.0	1.1	-100.0
英国	31.1	22.0	41.6
德国	47.8	28.2	69.6
法国	2.2	3.5	-37.5
意大利	1.6	0.4	283.2
荷兰	49.9	11.3	340.0
希腊	1.8	0.0	
葡萄牙	7.4	5.6	31.6
西班牙	18.8	24.1	-22.1
奥地利	10.4	57.8	-81.9
匈牙利	0.0	0.0	
波兰	2.4	0.0	
瑞典	0.0	0.0	
瑞士	0.0	1.6	-98.9
俄罗斯联邦	3.2	0.3	1,120.0
南美洲	3,477.1	2,206.3	57.6
阿根廷	1,868.5	1,186.2	57.5
巴西	402.3	254.3	58.2
智利	367.3	303.9	20.9

国别(或地区)	2011年1月 金额	2010年1月 金额	同期比%
哥伦比亚	142.9	155.4	-8.0
哥斯达黎加	2.0	0.0	
古巴	0.0	0.0	
厄瓜多尔	65.4	36.6	78.5
危地马拉	181.6	1.2	14,834.0
墨西哥	116.7	49.2	136.9
尼加拉瓜	12.4	0.0	
巴拿马	3.8	4.1	-6.6
巴拉圭	47.8	13.8	247.1
秘鲁	266.3	196.0	35.9
乌拉圭	0.2	5.7	-97.2
委内瑞拉	0.0	0.0	7.0
北美洲	335.7	206.3	62.7
加拿大	5.9	0.2	3,639.4
美国	329.8	206.1	60.0
*欧盟25国	175.5	154.1	13.9
*欧盟27国	175.5	154.1	13.9

\*此项为特殊地区专项统计，计算总额时请勿统计在内。



# 版权声明

本报告的内容，包括但不限于其文本、数据和图像，版权为

[中华人民共和国商务部](#)

[中国食品土畜进出口商会](#)

共同所有（以下称“版权所有方”）。保留所有权利。

## 使用授权

版权所有方据此授权您拷贝和显示本报告的内容，但仅限于个人或资料性及非商业用途，您所做的任何拷贝必须包含本版权声明。在未事先得到版权所有方书面允许的情况下，您无权对报告内容作任何改动。

中华人民共和国商务部  
Ministry of Commerce of the People's Republic of China

[意见反馈](#)