

进出口月度统计报告

贸易国：巴西 农产品

2018年1月

中华人民共和国商务部对外贸易司



一、概述

2018年1月，巴西农产品出口金额为48.0亿美元，环比下降13.9%，同比出口金额增长2.6%。2018年1月，巴西农产品进口金额为9.9亿美元，环比下降0.0%，同比进口金额下降7.3%。

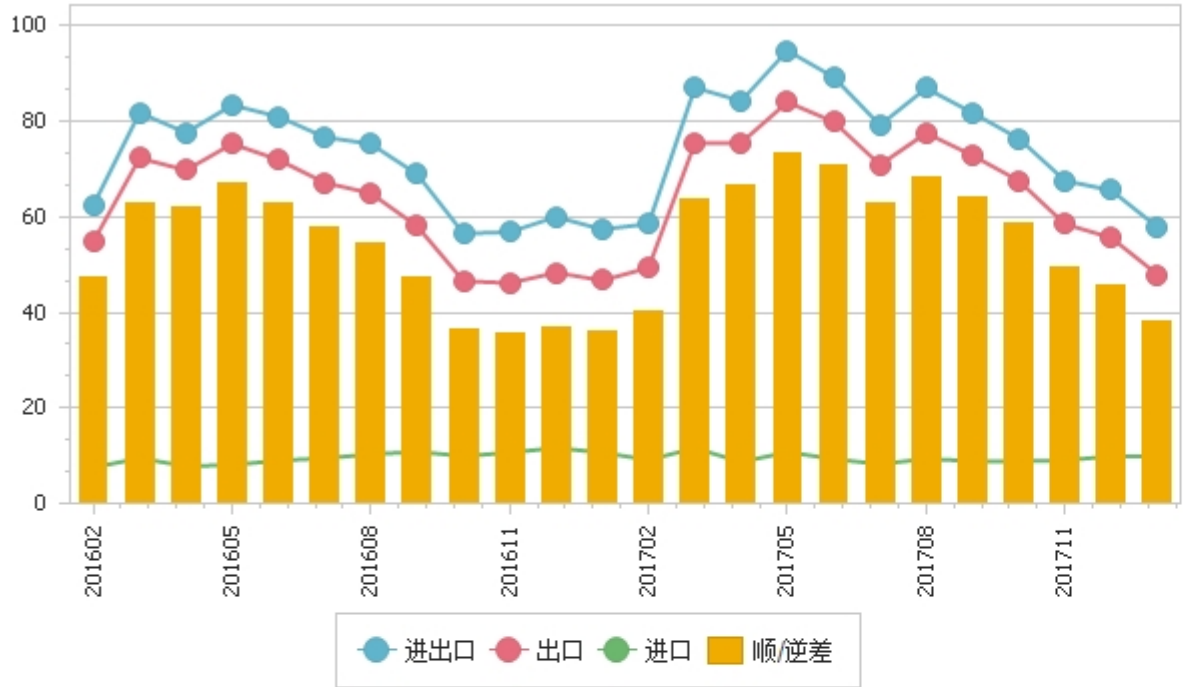
2018年1月，自巴西进口农产品的国家和地区中，按金额排名第一位是中国，金额为76,403.7万美元，同比增长36.2%；第二位是美国，金额为32,725.2万美元，同比增长11.2%；第三位是荷兰，金额为26,103.7万美元，同比下降5.6%。

2018年1月，对巴西出口农产品的国家和地区中，按金额排名第一位是阿根廷，金额为28,633.4万美元，同比下降5.4%；第二位是美国，金额为11,893.6万美元，同比下降20.6%；第三位是智利，金额为8,528.2万美元，同比下降4.2%。

二、各月进出口走势

表1：2016年2月-2018年1月各月进出口金额

金额单位：亿美元



三、分大洲情况图示

表2：2018年1月分洲出口金额

金额单位：亿美元

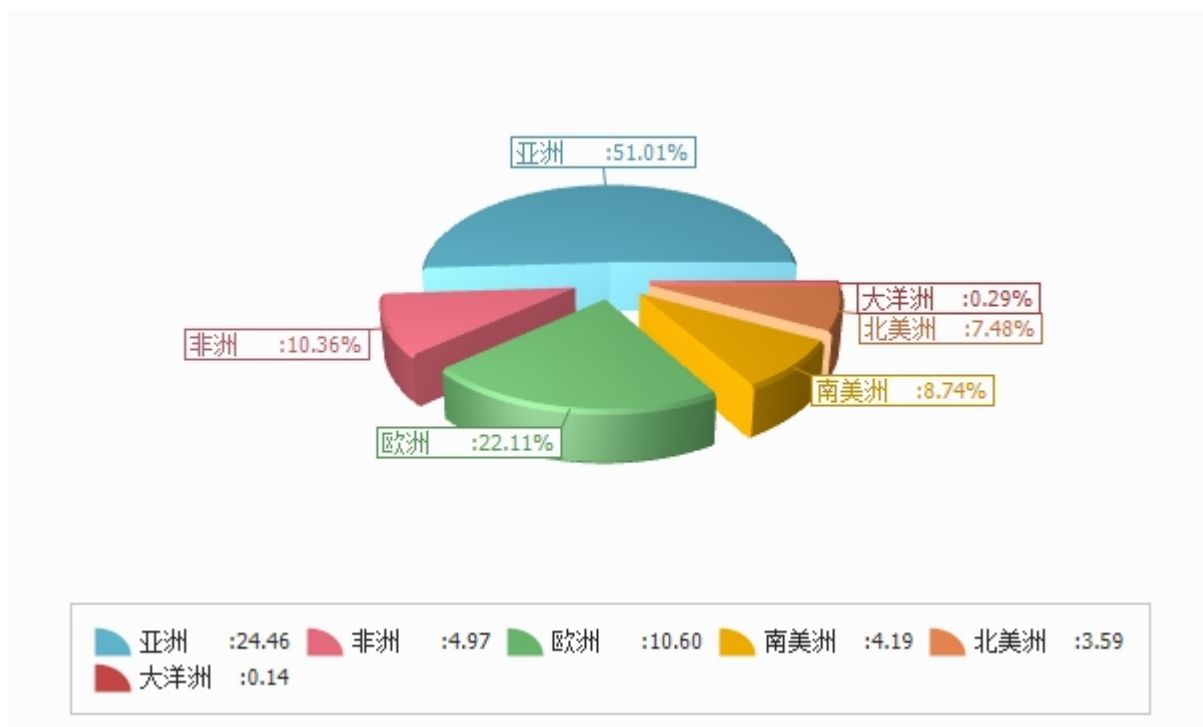
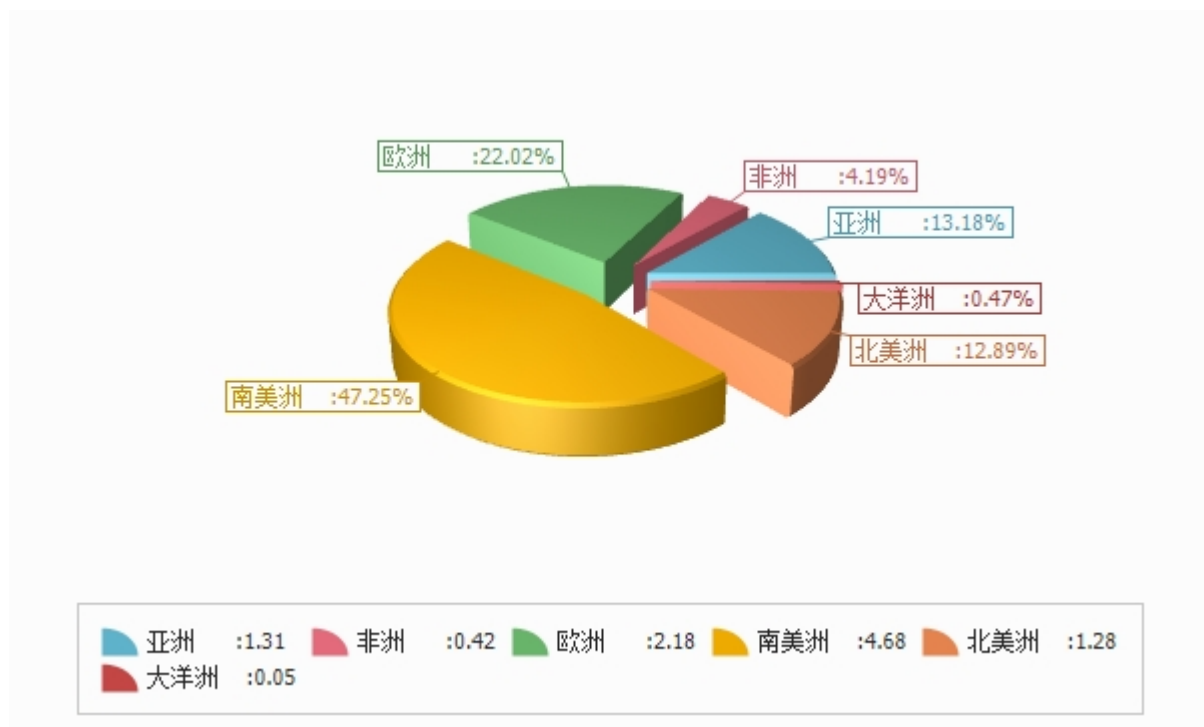


表3：2018年1月分洲进口金额

金额单位：亿美元



四、分国家（地区）情况

表4：2018年1月分国家（地区）出口情况（前20名当月）

单位：美元

国别(或地区)	2018年1月 金额	2017年1月 金额	同期比%
中国	764,037,197.0	560,854,735.0	36.2
美国	327,252,488.0	294,415,209.0	11.2
荷兰	261,036,711.0	276,544,224.0	-5.6
香港	236,715,519.0	169,646,082.0	39.5
伊朗	219,597,958.0	179,329,885.0	22.5
沙特阿拉伯	156,698,335.0	178,915,676.0	-12.4
日本	155,323,976.0	137,943,216.0	12.6
德国	146,796,836.0	183,572,012.0	-20.0
韩国	123,553,749.0	109,392,399.0	12.9
比利时	121,815,061.0	135,858,870.0	-10.3
阿尔及利亚	102,092,839.0	133,759,416.0	-23.7
西班牙	98,056,976.0	67,406,372.0	45.5
阿拉伯联合酋长国	96,148,051.0	118,524,270.0	-18.9
智利	93,105,235.0	71,084,095.0	31.0
马来西亚	90,570,180.0	89,473,752.0	1.2
埃及	89,300,821.0	30,974,605.0	188.3
越南	81,920,217.0	56,760,713.0	44.3
意大利	81,672,137.0	72,545,446.0	12.6
尼日利亚	76,983,038.0	86,191,976.0	-10.7
印度	71,472,739.0	75,932,827.0	-5.9

仅显示按金额排名前20名的国家和地区。

表5：2018年1月分国家（地区）进口情况（前20名当月）

单位：美元

国别(或地区)	2018年1月 金额	2017年1月 金额	同期比%
阿根廷	286,334,366.0	302,614,275.0	-5.4
美国	118,936,101.0	149,864,693.0	-20.6
智利	85,281,561.0	88,997,187.0	-4.2
中国	55,823,737.0	48,508,098.0	15.1
葡萄牙	45,583,025.0	25,729,914.0	77.2
乌拉圭	37,644,650.0	65,731,328.0	-42.7
巴拉圭	36,743,875.0	80,219,480.0	-54.2
加纳	28,677,245.0	22,746,398.0	26.1
印度尼西亚	25,289,001.0	46,690,324.0	-45.8
意大利	24,977,876.0	24,404,156.0	2.4
德国	22,300,627.0	14,473,995.0	54.1
荷兰	22,218,116.0	17,202,576.0	29.2
西班牙	19,977,621.0	13,378,554.0	49.3
挪威	16,952,797.0	12,859,878.0	31.8
法国	16,412,012.0	13,359,691.0	22.8
比利时	15,927,133.0	14,546,745.0	9.5
英国	10,467,927.0	5,288,382.0	97.9
越南	10,077,694.0	9,703,054.0	3.9
加拿大	8,861,533.0	11,617,470.0	-23.7
瑞士	8,411,939.0	9,638,508.0	-12.7

仅显示按金额排名前20名的国家和地区。

表6：2018年1月分国家（地区）出口情况（当月）

单位：美元

国别(或地区)	2018年1月 金额	2017年1月 金额	同期比%
	939,552.0	189,557.0	395.7
亚洲	2,446,067,444.0	2,287,383,824.0	6.9
阿富汗	291,117.0	256,102.0	13.7
巴林	3,233,673.0	2,625,428.0	23.2
孟加拉国	53,637,158.0	130,542,520.0	-58.9
文莱	58,335.0	0.0	
缅甸	788,833.0	11,445,443.0	-93.1
塞浦路斯	1,099,902.0	727,827.0	51.1
香港	236,715,519.0	169,646,082.0	39.5
印度	71,472,739.0	75,932,827.0	-5.9
印度尼西亚	66,449,424.0	98,803,533.0	-32.7
伊朗	219,597,958.0	179,329,885.0	22.5
伊拉克	15,875,221.0	65,751,600.0	-75.9
以色列	10,821,246.0	20,274,493.0	-46.6
日本	155,323,976.0	137,943,216.0	12.6
约旦	11,713,326.0	10,528,584.0	11.3
科威特	21,546,076.0	19,801,244.0	8.8
老挝	117,572.0	0.0	
黎巴嫩	23,540,479.0	15,633,679.0	50.6
澳门	0.0	16,836.0	-100.0
马来西亚	90,570,180.0	89,473,752.0	1.2
马尔代夫	962,805.0	1,548,021.0	-37.8
蒙古	96,090.0	130,077.0	-26.1
尼泊尔	77,050.0	0.0	
阿曼	11,210,931.0	15,255,294.0	-26.5
巴基斯坦	16,671,837.0	1,972,101.0	745.4
巴勒斯坦	1,285,008.0	996,859.0	28.9
菲律宾	10,778,512.0	8,538,235.0	26.2
卡塔尔	8,886,671.0	11,168,680.0	-20.4
沙特阿拉伯	156,698,335.0	178,915,676.0	-12.4
新加坡	30,948,454.0	37,893,977.0	-18.3
韩国	123,553,749.0	109,392,399.0	12.9
斯里兰卡	194,734.0	211,416.0	-7.9



国别(或地区)	2018年1月 金额	2017年1月 金额	同期比%
叙利亚	11,622,761.0	4,967,957.0	134.0
泰国	63,963,941.0	83,106,151.0	-23.0
土耳其	45,225,116.0	29,761,821.0	52.0
阿拉伯联合酋长国	96,148,051.0	118,524,270.0	-18.9
也门	19,487,162.0	31,142,253.0	-37.4
越南	81,920,217.0	56,760,713.0	44.3
中国	764,037,197.0	560,854,735.0	36.2
台湾省	17,565,429.0	6,334,581.0	177.3
东帝汶	852,679.0	915,409.0	-6.9
塔吉克斯坦	609,626.0	214,890.0	183.7
土库曼斯坦	418,355.0	0.0	
非洲	496,803,951.0	480,552,671.0	3.4
阿尔及利亚	102,092,839.0	133,759,416.0	-23.7
安哥拉	22,613,682.0	51,403,059.0	-56.0
贝宁	15,816,441.0	3,000,267.0	427.2
喀麦隆	474,487.0	829,635.0	-42.8
佛得角	1,103,403.0	1,389,681.0	-20.6
中非	0.0	197,257.0	-100.0
乍得	63,621.0	39,770.0	60.0
科摩罗	325,018.0	185,476.0	75.2
刚果(布)	2,756,431.0	2,462,511.0	11.9
吉布提	861,173.0	1,111,460.0	-22.5
埃及	89,300,821.0	30,974,605.0	188.3
赤道几内亚	948,579.0	1,260,326.0	-24.7
埃塞俄比亚	328,222.0	700,487.0	-53.1
加蓬	2,129,364.0	1,546,019.0	37.7
冈比亚	6,737,891.0	3,274,963.0	105.7
加纳	10,915,620.0	11,608,971.0	-6.0
几内亚	4,598,932.0	979,832.0	369.4
几内亚(比绍)	25,403.0	233,640.0	-89.1
科特迪瓦	4,968,060.0	3,285,691.0	51.2
肯尼亚	49,470.0	910,669.0	-94.6
利比里亚	2,002,905.0	1,684,611.0	18.9
利比亚	2,102,076.0	4,862,832.0	-56.8
马达加斯加	630,021.0	2,795,070.0	-77.5
马里	0.0	94,259.0	-100.0



国别(或地区)	2018年1月 金额	2017年1月 金额	同期比%
毛里塔尼亚	3,138,167.0	77,640.0	3,941.9
毛里求斯	79,909.0	342,422.0	-76.7
摩洛哥	46,003,376.0	60,378,584.0	-23.8
莫桑比克	444,512.0	664,699.0	-33.1
纳米比亚	446,822.0	144,502.0	209.2
尼日尔	48,773.0	0.0	
尼日利亚	76,983,038.0	86,191,976.0	-10.7
圣多美和普林西比	111,338.0	28,250.0	294.1
塞内加尔	9,927,729.0	3,121,407.0	218.1
塞舌尔	605,104.0	2,548,251.0	-76.3
塞拉利昂	5,565,358.0	4,919,126.0	13.1
索马里	4,864,371.0	3,027,913.0	60.7
南非	33,742,784.0	47,931,113.0	-29.6
苏丹	320,559.0	455,299.0	-29.6
坦桑尼亚	131,948.0	2,032,462.0	-93.5
多哥	9,972,325.0	5,572,581.0	79.0
突尼斯	30,675,604.0	1,591,995.0	1,826.9
乌干达	62,104.0	48,560.0	27.9
刚果(金)	2,787,057.0	2,690,784.0	3.6
赞比亚	48,112.0	0.0	
津巴布韦	502.0	0.0	
斯威士兰	0.0	194,600.0	-100.0
欧洲	1,060,415,848.0	1,214,959,946.0	-12.7
比利时	121,815,061.0	135,858,870.0	-10.3
丹麦	2,542,177.0	13,761,391.0	-81.5
英国	56,805,109.0	89,759,930.0	-36.7
德国	146,796,836.0	183,572,012.0	-20.0
法国	68,099,447.0	57,048,289.0	19.4
爱尔兰	2,613,042.0	2,693,198.0	-3.0
意大利	81,672,137.0	72,545,446.0	12.6
卢森堡	0.0	22,213.0	-100.0
荷兰	261,036,711.0	276,544,224.0	-5.6
希腊	5,774,818.0	4,000,232.0	44.4
葡萄牙	8,457,328.0	6,535,007.0	29.4
西班牙	98,056,976.0	67,406,372.0	45.5
阿尔巴尼亚	4,790,856.0	2,695,447.0	77.7



国别(或地区)	2018年1月 金额	2017年1月 金额	同期比%
奥地利	460,870.0	630,588.0	-26.9
保加利亚	1,521,899.0	1,336,468.0	13.9
芬兰	9,078,601.0	7,680,036.0	18.2
匈牙利	1,224,357.0	401,328.0	205.1
冰岛	0.0	137,475.0	-100.0
马耳他	316,576.0	771,178.0	-58.9
挪威	4,628,093.0	2,268,454.0	104.0
波兰	17,539,727.0	2,515,629.0	597.2
罗马尼亚	13,424,055.0	14,914,938.0	-10.0
圣马力诺	0.0	22,469.0	-100.0
瑞典	12,639,869.0	11,342,913.0	11.4
瑞士	10,738,250.0	12,747,123.0	-15.8
爱沙尼亚	291,919.0	29,230,959.0	-99.0
拉脱维亚	365,226.0	138,960.0	162.8
立陶宛	283,745.0	21,491,186.0	-98.7
格鲁吉亚	4,091,026.0	19,043,671.0	-78.5
亚美尼亚	2,986,552.0	1,092,946.0	173.3
阿塞拜疆	606,234.0	683,300.0	-11.3
白俄罗斯	217,468.0	0.0	
摩尔多瓦	504,827.0	246,537.0	104.8
俄罗斯联邦	65,949,560.0	137,718,939.0	-52.1
乌克兰	4,559,703.0	2,524,506.0	80.6
斯洛文尼亚	44,095,086.0	27,329,040.0	61.3
克罗地亚	3,207,359.0	2,794,480.0	14.8
捷克	46,165.0	102,978.0	-55.2
斯洛伐克	507,200.0	1,713.0	29,508.9
马其顿	1,017,714.0	2,152,415.0	-52.7
塞尔维亚	1,443,526.0	1,561,990.0	-7.6
黑山	209,743.0	1,635,096.0	-87.2
南美洲	419,119,083.0	339,712,630.0	23.4
安提瓜和巴布达	719,914.0	475,000.0	51.6
阿根廷	54,031,600.0	53,462,033.0	1.1
阿鲁巴岛	855,646.0	714,289.0	19.8
巴哈马	1,387,136.0	1,441,744.0	-3.8
巴巴多斯	405,894.0	156,395.0	159.5
伯利兹	63,653.0	567,895.0	-88.8



国别(或地区)	2018年1月 金额	2017年1月 金额	同期比%
玻利维亚	16,555,709.0	9,884,729.0	67.5
开曼群岛	43,854.0	52,794.0	-16.9
智利	93,105,235.0	71,084,095.0	31.0
哥伦比亚	20,864,694.0	20,167,711.0	3.5
多米尼克	190,267.0	104,221.0	82.6
哥斯达黎加	1,176,525.0	806,068.0	46.0
古巴	47,754,430.0	41,232,163.0	15.8
多米尼加共和国	19,394,519.0	8,971,722.0	116.2
厄瓜多尔	3,263,835.0	3,068,352.0	6.4
格林纳达	850,125.0	445,492.0	90.8
危地马拉	704,301.0	535,261.0	31.6
圭亚那	789,005.0	413,867.0	90.6
海地	1,255,456.0	986,575.0	27.3
洪都拉斯	1,674,582.0	559,607.0	199.2
牙买加	661,659.0	883,670.0	-25.1
墨西哥	33,022,216.0	22,106,518.0	49.4
尼加拉瓜	789,966.0	338,501.0	133.4
巴拿马	1,557,880.0	1,276,622.0	22.0
巴拉圭	33,652,813.0	24,203,572.0	39.0
秘鲁	14,648,011.0	13,211,629.0	10.9
圣文森特和格林纳丁斯	86,829.0	90,200.0	-3.7
萨尔瓦多	566,288.0	493,492.0	14.8
苏里南	295,480.0	618,961.0	-52.3
特立尼达和多巴哥	1,415,971.0	2,069,438.0	-31.6
特克斯和凯科斯群岛	0.0	61,110.0	-100.0
乌拉圭	32,687,183.0	23,930,625.0	36.6
委内瑞拉	32,502,866.0	33,614,609.0	-3.3
英属维尔京群岛	68,369.0	335,020.0	-79.6
圣其茨--尼维斯	365,850.0	54,663.0	569.3
荷属安地列斯群岛	1,662,991.0	1,235,664.0	34.6
拉美洲其他	48,331.0	58,323.0	-17.1
北美洲	358,916,892.0	336,349,204.0	6.7
加拿大	31,583,054.0	41,933,995.0	-24.7
美国	327,252,488.0	294,415,209.0	11.2
百慕大	81,350.0	0.0	
大洋洲	13,893,410.0	13,748,097.0	1.1



国别(或地区)	2018年1月 金额	2017年1月 金额	同期比%
澳大利亚	11,497,633.0	11,606,877.0	-0.9
斐济	99,849.0	0.0	
新喀里多尼亚	211,013.0	313,122.0	-32.6
新西兰	1,794,110.0	1,623,809.0	10.5
所罗门群岛	0.0	21,143.0	-100.0
汤加	65,714.0	89,164.0	-26.3
萨摩亚	31,935.0	72,406.0	-55.9
法属波利尼西亚	0.0	21,576.0	-100.0
大洋洲其他	193,156.0	0.0	
*欧盟28国	959,772,198.0	1,031,157,405.0	-6.9

*此项为专项统计，在计算总额时请不要统计在内。

表7：2018年1月分国家（地区）进口情况（当月）

单位：美元

国别(或地区)	2018年1月 金额	2017年1月 金额	同期比%
亚洲	130,668,641.0	138,145,341.0	-5.4
孟加拉国	28,636.0	66,568.0	-57.0
朝鲜	0.0	1,601.0	-100.0
香港	186,449.0	44,014.0	323.6
印度	7,594,367.0	6,038,618.0	25.8
印度尼西亚	25,289,001.0	46,690,324.0	-45.8
伊朗	136,562.0	226,085.0	-39.6
以色列	783,872.0	850,140.0	-7.8
日本	707,694.0	839,256.0	-15.7
约旦	51,943.0	165,741.0	-68.7
黎巴嫩	40,318.0	13,672.0	194.9
马来西亚	5,201,678.0	5,777,893.0	-10.0
阿曼	1,992,514.0	2,606,469.0	-23.6
巴基斯坦	259,295.0	97,575.0	165.7
巴勒斯坦	0.0	85,384.0	-100.0
菲律宾	2,882,155.0	2,863,069.0	0.7
新加坡	1,141,221.0	861,253.0	32.5
韩国	457,340.0	198,481.0	130.4
斯里兰卡	646,648.0	151,007.0	328.2
叙利亚	151,321.0	241,634.0	-37.4
泰国	7,643,961.0	1,342,162.0	469.5
土耳其	6,698,310.0	8,459,949.0	-20.8
阿拉伯联合酋长国	11,249.0	0.0	
越南	10,077,694.0	9,703,054.0	3.9
中国	55,823,737.0	48,508,098.0	15.1
台湾省	2,862,676.0	2,313,294.0	23.7
非洲	41,504,579.0	34,216,261.0	21.3
吉布提	2,077.0	0.0	
埃及	2,812,005.0	3,465,237.0	-18.9
加纳	28,677,245.0	22,746,398.0	26.1
几内亚(比绍)	695,640.0	0.0	
科特迪瓦	174,954.0	213,563.0	-18.1
肯尼亚	91,493.0	22,707.0	302.9



国别(或地区)	2018年1月 金额	2017年1月 金额	同期比%
马达加斯加	2,632.0	1,053.0	150.0
摩洛哥	7,214,851.0	6,955,533.0	3.7
纳米比亚	1,014.0	0.0	
尼日利亚	124,021.0	71,237.0	74.1
卢旺达	567.0	0.0	
塞内加尔	13,367.0	519.0	2,475.5
南非	1,633,487.0	624,007.0	161.8
苏丹	0.0	54,298.0	-100.0
突尼斯	61,226.0	57,328.0	6.8
斯威士兰	0.0	4,381.0	-100.0
欧洲	218,257,678.0	163,327,849.0	33.6
比利时	15,927,133.0	14,546,745.0	9.5
丹麦	2,405,316.0	1,973,842.0	21.9
英国	10,467,927.0	5,288,382.0	97.9
德国	22,300,627.0	14,473,995.0	54.1
法国	16,412,012.0	13,359,691.0	22.8
爱尔兰	1,101,410.0	172,415.0	538.8
意大利	24,977,876.0	24,404,156.0	2.4
荷兰	22,218,116.0	17,202,576.0	29.2
希腊	492,873.0	160,307.0	207.5
葡萄牙	45,583,025.0	25,729,914.0	77.2
西班牙	19,977,621.0	13,378,554.0	49.3
阿尔巴尼亚	3,358.0	0.0	
奥地利	3,908,776.0	4,259,083.0	-8.2
保加利亚	1,010,158.0	1,091,492.0	-7.5
芬兰	236,451.0	236.0	100,091.1
匈牙利	845,356.0	460,088.0	83.7
冰岛	510,144.0	306,621.0	66.4
挪威	16,952,797.0	12,859,878.0	31.8
波兰	2,739,384.0	1,603,352.0	70.9
罗马尼亚	14,359.0	27,793.0	-48.3
瑞典	953,599.0	938,731.0	1.6
瑞士	8,411,939.0	9,638,508.0	-12.7
爱沙尼亚	19,195.0	21,789.0	-11.9
拉脱维亚	39,612.0	1,259.0	3,046.3
立陶宛	88,802.0	86,462.0	2.7



国别(或地区)	2018年1月 金额	2017年1月 金额	同期比%
格鲁吉亚	0.0	208,242.0	-100.0
阿塞拜疆	103,678.0	0.0	
白俄罗斯	36,190.0	168,884.0	-78.6
摩尔多瓦	65.0	0.0	
俄罗斯联邦	245,491.0	244,889.0	0.2
乌克兰	114,825.0	233,532.0	-50.8
斯洛文尼亚	30,092.0	740.0	3,966.5
克罗地亚	0.0	66.0	-100.0
捷克	30,106.0	485,627.0	-93.8
斯洛伐克	46,313.0	0.0	
马其顿	15,671.0	0.0	
塞尔维亚	37,381.0	0.0	
南美洲	468,284,306.0	567,640,641.0	-17.5
阿根廷	286,334,366.0	302,614,275.0	-5.4
巴哈马	1,093.0	1,502.0	-27.2
玻利维亚	1,373,247.0	1,711,764.0	-19.8
巴西	507,661.0	414,521.0	22.5
智利	85,281,561.0	88,997,187.0	-4.2
哥伦比亚	1,647,107.0	1,273,779.0	29.3
多米尼克	2,766.0	0.0	
哥斯达黎加	29,006.0	0.0	
古巴	178,638.0	275,923.0	-35.3
厄瓜多尔	6,025,776.0	6,200,099.0	-2.8
危地马拉	151,352.0	44,662.0	238.9
圭亚那	19,000.0	57,000.0	-66.7
海地	14,732.0	82,059.0	-82.0
洪都拉斯	0.0	52,623.0	-100.0
牙买加	128,793.0	0.0	
墨西哥	4,347,047.0	5,224,090.0	-16.8
尼加拉瓜	88,599.0	177,058.0	-50.0
巴拿马	499,564.0	98,501.0	407.2
巴拉圭	36,743,875.0	80,219,480.0	-54.2
秘鲁	7,216,390.0	12,198,351.0	-40.8
萨尔瓦多	0.0	91,263.0	-100.0
苏里南	0.0	2,175,176.0	-100.0
特立尼达和多巴哥	49,083.0	0.0	



国别(或地区)	2018年1月 金额	2017年1月 金额	同期比%
乌拉圭	37,644,650.0	65,731,328.0	-42.7
北美洲	127,797,634.0	161,482,163.0	-20.9
加拿大	8,861,533.0	11,617,470.0	-23.7
美国	118,936,101.0	149,864,693.0	-20.6
大洋洲	4,657,879.0	4,034,282.0	15.5
澳大利亚	2,228,729.0	1,480,821.0	50.5
斐济	1,659.0	0.0	
新西兰	2,397,689.0	2,553,461.0	-6.1
巴布亚新几内亚	29,802.0	0.0	
*欧盟28国	191,826,139.0	139,667,295.0	37.3

*此项为专项统计，在计算总额时请不要统计在内。

版 权 声 明

本报告的内容，包括但不限于其文本、数据和图像，版权为

中华人民共和国商务部

中国食品土畜进出口商会

共同所有（以下称“版权所有方”）。保留所有权利。

使用授权

版权所有方据此授权您拷贝和显示本报告的内容，但仅限于个人或资料性及非商业用途，您所做的任何拷贝必须包含本版权声明。在未事先得到版权所有方书面允许的情况下，您无权对报告内容作任何改动。

[意见反馈](#)