

# 进出口月度统计报告

贸易国：博茨瓦那 农产品

2019年1月

中华人民共和国商务部对外贸易司



## 一、概述

2019年1月，博茨瓦那农产品出口金额989.4万美元，环比增长∞%，同比出口金额增长37.4%。2019年1月，博茨瓦那农产品进口金额6,732.4万美元，环比增长∞%，同比进口金额增长1.4%。

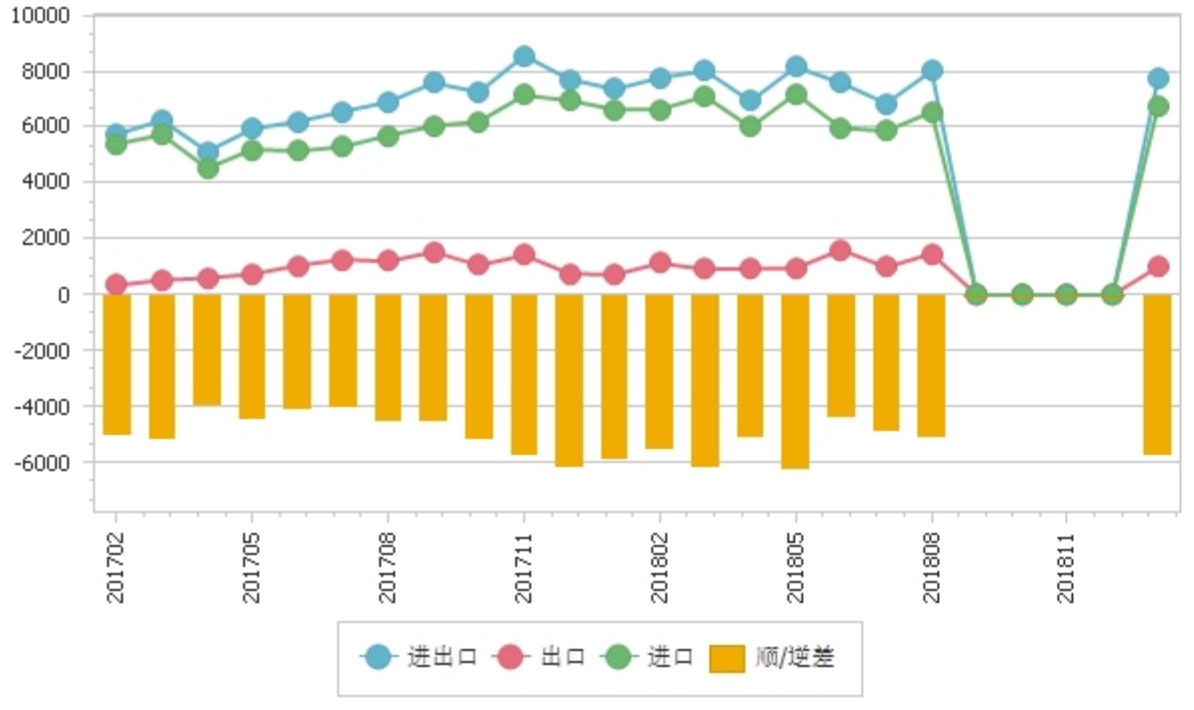
2019年1月，自博茨瓦那进口农产品的国家和地区中，按金额排名第一位是香港，金额522.8万美元，去年同期为0；第二位是南非，金额193.7万美元，同比下降51.2%；第三位是荷兰，金额169.8万美元，去年同期为0。

2019年1月，对博茨瓦那出口农产品的国家和地区中，按金额排名第一位是南非，金额6,287.5万美元，同比增长0.9%；第二位是纳米比亚，金额125.8万美元，同比增长139.8%；第三位是津巴布韦，金额87.4万美元，同比下降4.7%。

## 二、各月进出口走势

表1：2017年2月-2019年1月各月进出口金额

金额单位：万美元



### 三、分大洲情况图示

表2：2019年1月分洲出口金额

金额单位：万美元

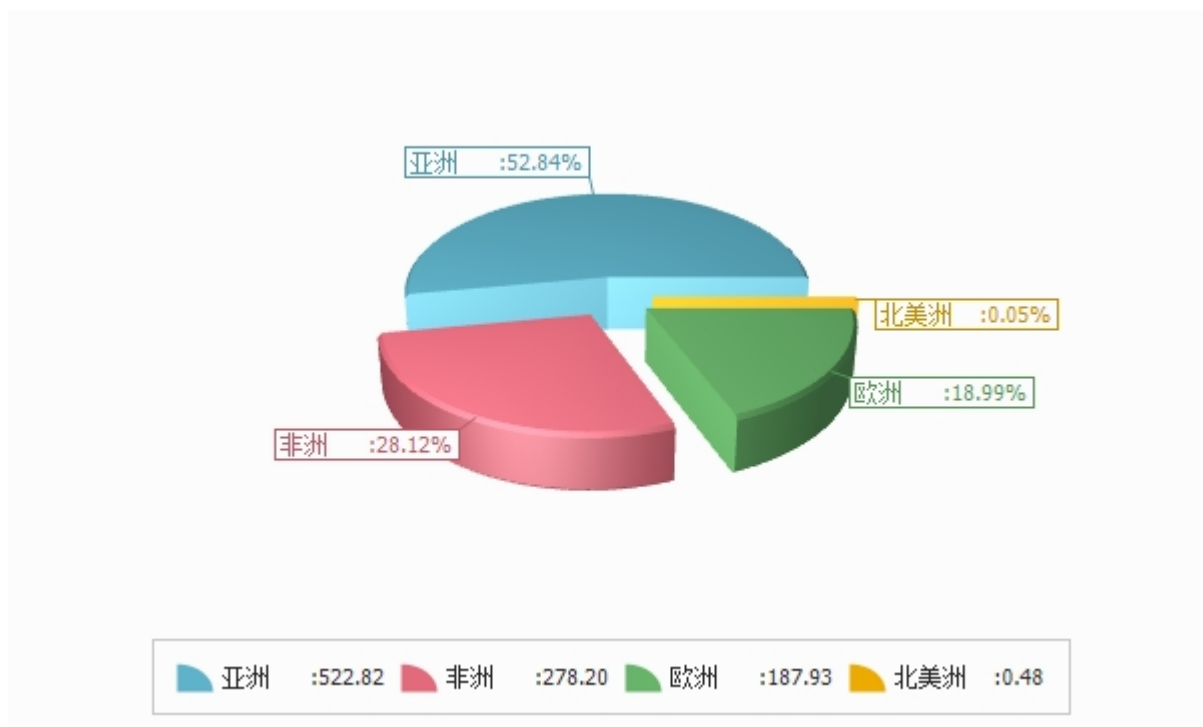
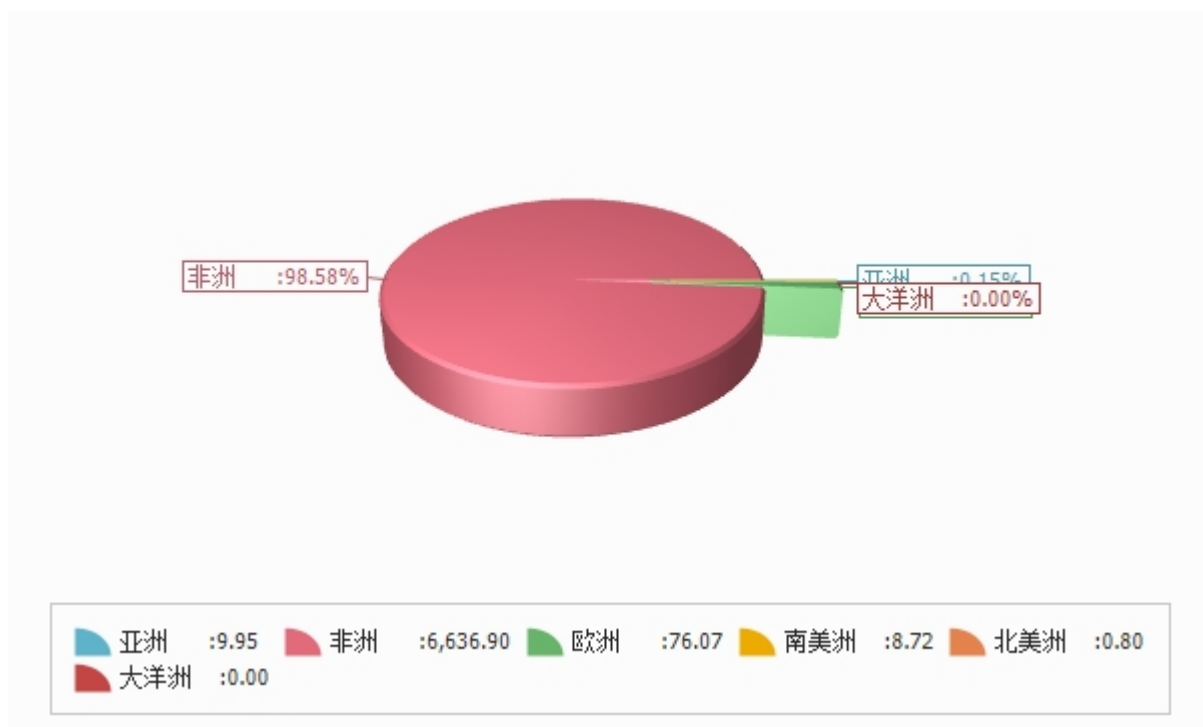


表3：2019年1月分洲进口金额

金额单位：万美元



## 四、分国家（地区）情况

表4：2019年1月分国家（地区）出口情况（前20名当月）

单位：美元

国别(或地区)	2019年1月 金额	2018年1月 金额	同期比%
香港	5,228,028.0	0.0	
南非	1,937,196.0	3,971,799.0	-51.2
荷兰	1,698,052.0	0.0	
津巴布韦	357,335.0	446,492.0	-20.0
纳米比亚	330,483.0	116,004.0	184.9
德国	102,804.0	0.0	
英国	77,620.0	2,288,065.0	-96.6
安哥拉	66,516.0	63,566.0	4.6
刚果（金）	64,845.0	246,840.0	-73.7
赞比亚	25,638.0	57,038.0	-55.1
美国	4,795.0	31.0	15,367.7
瑞士	318.0	0.0	
西班牙	303.0	0.0	
中国	212.0	89.0	138.2
法国	114.0	0.0	
挪威	112.0	0.0	
加拿大	42.0	0.0	
加纳	10.0	16.0	-37.5
斯威士兰	0.0	6,600.0	-100.0
莫桑比克	0.0	2,450.0	-100.0

仅显示按金额排名前20名的国家和地区。

表5：2019年1月分国家（地区）进口情况（前20名当月）

单位：美元

国别(或地区)	2019年1月 金额	2018年1月 金额	同期比%
南非	62,875,256.0	62,332,924.0	0.9
纳米比亚	1,258,326.0	524,695.0	139.8
津巴布韦	874,342.0	917,077.0	-4.7
赞比亚	498,252.0	977,694.0	-49.0
斯威士兰	457,086.0	80,655.0	466.7
莱索托	303,063.0	190,458.0	59.1
比利时	257,019.0	163,206.0	57.5
立陶宛	116,570.0	0.0	
波兰	101,129.0	1,737.0	5,722.0
印度	87,384.0	95,068.0	-8.1
巴西	74,007.0	0.0	
西班牙	72,896.0	1,013.0	7,096.1
奥地利	71,512.0	0.0	
马拉维	64,087.0	298,246.0	-78.5
英国	57,430.0	8,232.0	597.6
爱尔兰	52,300.0	0.0	
埃及	26,169.0	0.0	
墨西哥	11,459.0	0.0	
德国	11,206.0	852.0	1,215.3
莫桑比克	10,903.0	0.0	

仅显示按金额排名前20名的国家和地区。

**表6：2019年1月分国家（地区）出口情况（当月）**

单位：美元

国别(或地区)	2019年1月 金额	2018年1月 金额	同期比%
亚洲	5,228,249.0	89.0	5,874,337.1
香港	5,228,028.0	0.0	
中国	212.0	89.0	138.2
非洲	2,782,023.0	4,911,234.0	-43.4
安哥拉	66,516.0	63,566.0	4.6
加纳	10.0	16.0	-37.5
莫桑比克	0.0	2,450.0	-100.0
纳米比亚	330,483.0	116,004.0	184.9
南非	1,937,196.0	3,971,799.0	-51.2
刚果（金）	64,845.0	246,840.0	-73.7
赞比亚	25,638.0	57,038.0	-55.1
津巴布韦	357,335.0	446,492.0	-20.0
斯威士兰	0.0	6,600.0	-100.0
欧洲	1,879,323.0	2,288,065.0	-17.9
英国	77,620.0	2,288,065.0	-96.6
德国	102,804.0	0.0	
法国	114.0	0.0	
荷兰	1,698,052.0	0.0	
西班牙	303.0	0.0	
挪威	112.0	0.0	
瑞士	318.0	0.0	
北美洲	4,837.0	31.0	15,503.2
加拿大	42.0	0.0	
美国	4,795.0	31.0	15,367.7
*欧盟28国	1,878,893.0	2,288,065.0	-17.9

\*此项为专项统计，在计算总额时请不要统计在内。



表7：2019年1月分国家（地区）进口情况（当月）

单位：美元

国别(或地区)	2019年1月 金额	2018年1月 金额	同期比%
亚洲	99,467.0	513,942.0	-80.6
印度	87,384.0	95,068.0	-8.1
印度尼西亚	32.0	0.0	
以色列	1,425.0	0.0	
日本	0.0	7,477.0	-100.0
巴基斯坦	26.0	5,652.0	-99.5
菲律宾	1,010.0	166.0	508.4
新加坡	267.0	263,276.0	-99.9
韩国	0.0	1,406.0	-100.0
斯里兰卡	32.0	0.0	
泰国	3,022.0	21,945.0	-86.2
土耳其	19.0	0.0	
阿拉伯联合酋长国	684.0	395.0	73.2
越南	178.0	0.0	
中国	5,388.0	102,859.0	-94.8
非洲	66,368,954.0	65,345,835.0	1.6
埃及	26,169.0	0.0	
肯尼亚	22.0	974.0	-97.7
马拉维	64,087.0	298,246.0	-78.5
毛里求斯	1,427.0	19,547.0	-92.7
莫桑比克	10,903.0	0.0	
纳米比亚	1,258,326.0	524,695.0	139.8
尼日利亚	21.0	82.0	-74.4
南非	62,875,256.0	62,332,924.0	0.9
坦桑尼亚	0.0	3,461.0	-100.0
赞比亚	498,252.0	977,694.0	-49.0
津巴布韦	874,342.0	917,077.0	-4.7
莱索托	303,063.0	190,458.0	59.1
斯威士兰	457,086.0	80,655.0	466.7
欧洲	760,742.0	344,247.0	121.0
比利时	257,019.0	163,206.0	57.5
丹麦	12.0	120.0	-90.0
英国	57,430.0	8,232.0	597.6



国别(或地区)	2019年1月 金额	2018年1月 金额	同期比%
德国	11,206.0	852.0	1,215.3
法国	2,223.0	13.0	17,000.0
爱尔兰	52,300.0	0.0	
意大利	2,061.0	36,752.0	-94.4
荷兰	6,706.0	725.0	825.0
希腊	303.0	0.0	
葡萄牙	64.0	52.0	23.1
西班牙	72,896.0	1,013.0	7,096.1
奥地利	71,512.0	0.0	
匈牙利	133.0	0.0	
挪威	0.0	1,211.0	-100.0
波兰	101,129.0	1,737.0	5,722.0
瑞典	8,870.0	1,684.0	426.7
瑞士	308.0	5,093.0	-94.0
立陶宛	116,570.0	0.0	
俄罗斯联邦	0.0	123,557.0	-100.0
南美洲	87,233.0	174,946.0	-50.1
阿根廷	0.0	174,946.0	-100.0
巴西	74,007.0	0.0	
古巴	1,655.0	0.0	
墨西哥	11,459.0	0.0	
北美洲	8,006.0	17,824.0	-55.1
加拿大	426.0	149.0	185.9
美国	7,580.0	17,675.0	-57.1
大洋洲	38.0	21.0	81.0
澳大利亚	38.0	0.0	
新西兰	0.0	21.0	-100.0
*欧盟28国	760,434.0	214,386.0	254.7

\*此项为专项统计，在计算总额时请不要统计在内。

## 版 权 声 明

本报告的内容，包括但不限于其文本、数据和图像，版权为

中华人民共和国商务部

中国食品土畜进出口商会

共同所有（以下称“版权所有方”）。保留所有权利。

### 使用授权

版权所有方据此授权您拷贝和显示本报告的内容，但仅限于个人或资料性及非商业用途，您所做的任何拷贝必须包含本版权声明。在未事先得到版权所有方书面允许的情况下，您无权对报告内容作任何改动。

[意见反馈](#)