

进出口月度统计报告

贸易国：博茨瓦那 农产品

2019年9月

中华人民共和国商务部对外贸易司



一、概述

2019年9月，博茨瓦那农产品出口金额1,016.6万美元，环比增长37.1%，同比出口。2019年1至9月，博茨瓦那农产品出口金额7,311.5万美元，同比下降16.1%。2019年9月，博茨瓦那农产品进口金额7,241.0万美元，环比下降3.2%，同比进口。2019年1至9月，博茨瓦那农产品进口金额6.0亿美元，同比增长14.7%。

2019年1-

9月，自博茨瓦那进口农产品的国家和地区中，按金额排名第一位是南非，金额3,371.9万美元，同比下降22.4%；第二位是荷兰，金额2,259.1万美元，同比增长46.8%；第三位是香港，金额632.7万美元，同比增长251.9%。

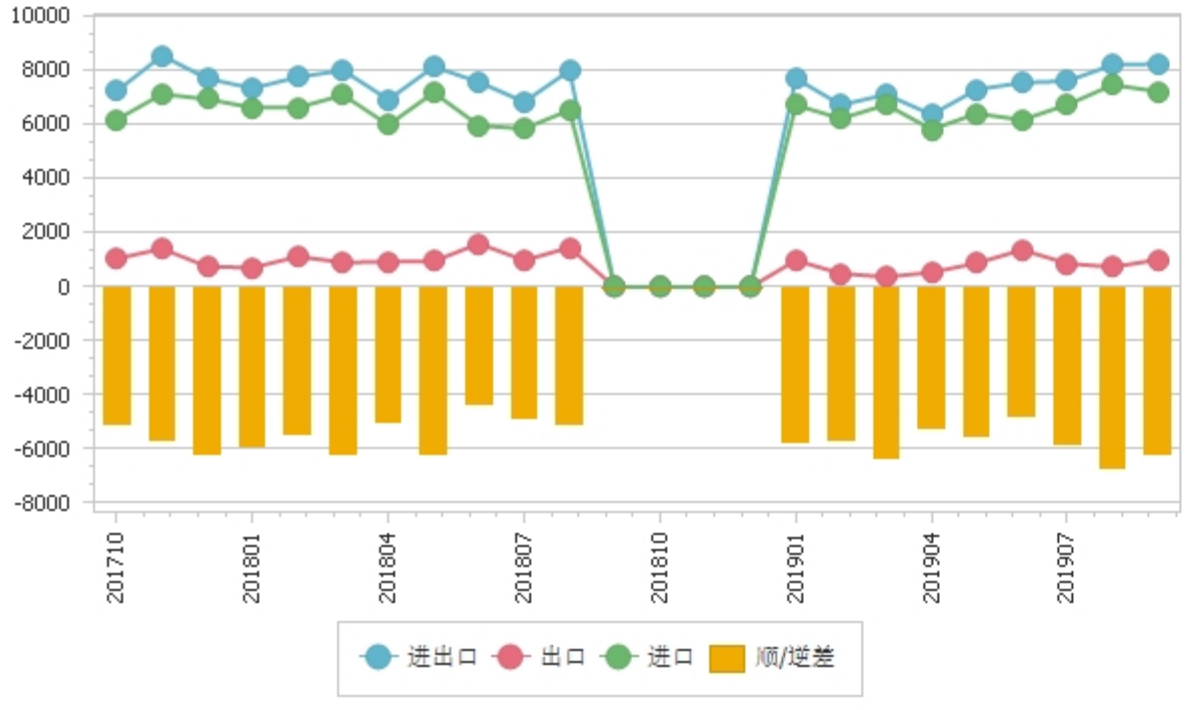
2019年1-

9月，对博茨瓦那出口农产品的国家和地区中，按金额排名第一位是南非，金额5.6亿美元，同比增长13.1%；第二位是津巴布韦，金额811.1万美元，同比增长12.0%；第三位是纳米比亚，金额655.9万美元，同比增长54.7%。

二、各月进出口走势

表1：2017年10月-2019年9月各月进出口金额

金额单位：万美元



三、分大洲情况图示

表2：2019年9月分洲出口金额

金额单位：万美元

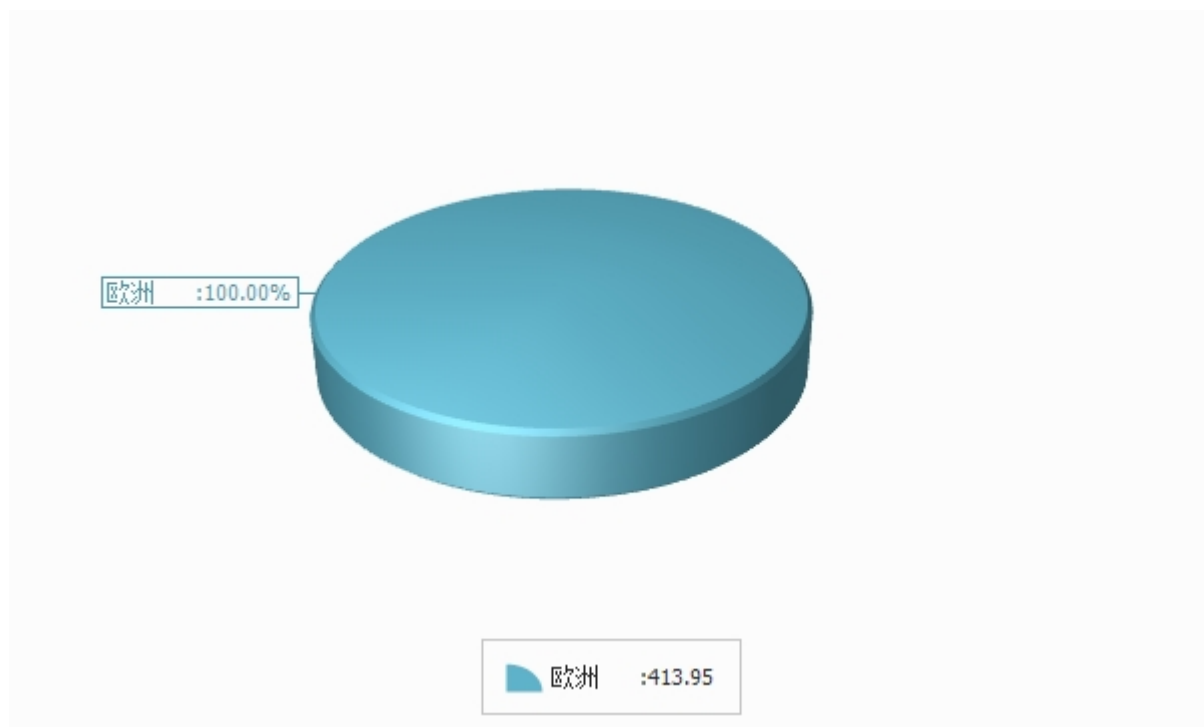


表3：2019年9月分洲进口金额

金额单位：万美元

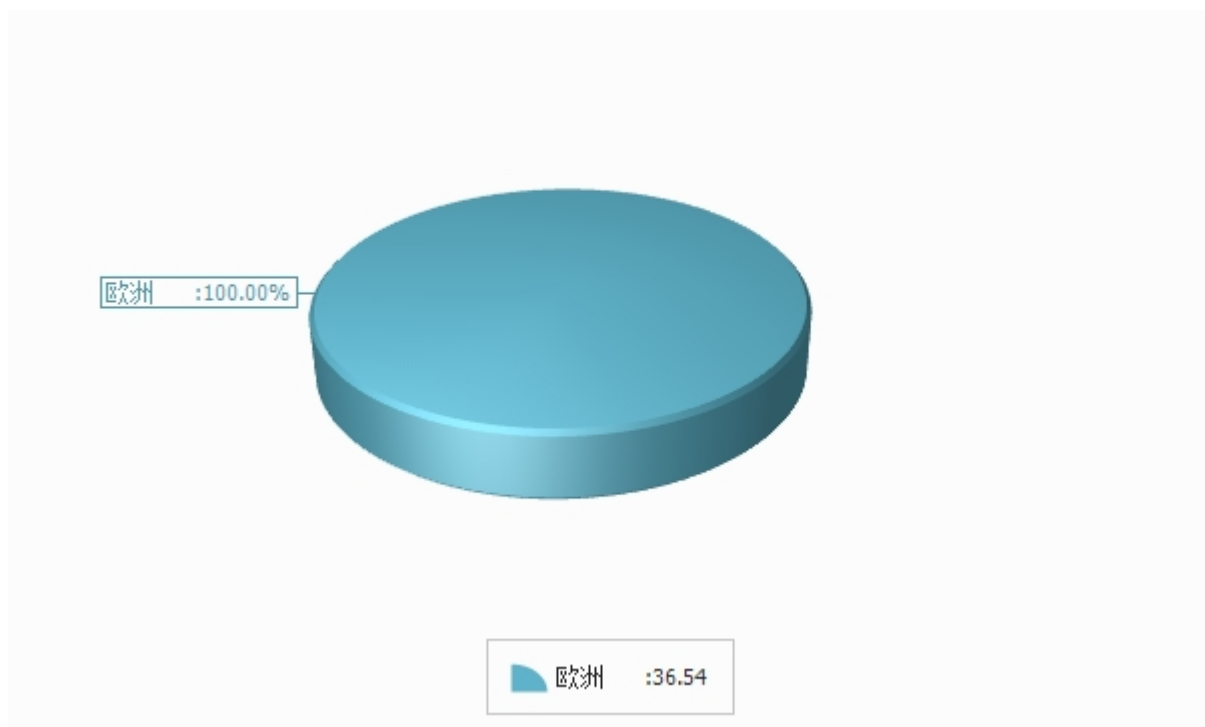


表4：2019年1-9月分洲出口金额

金额单位：万美元

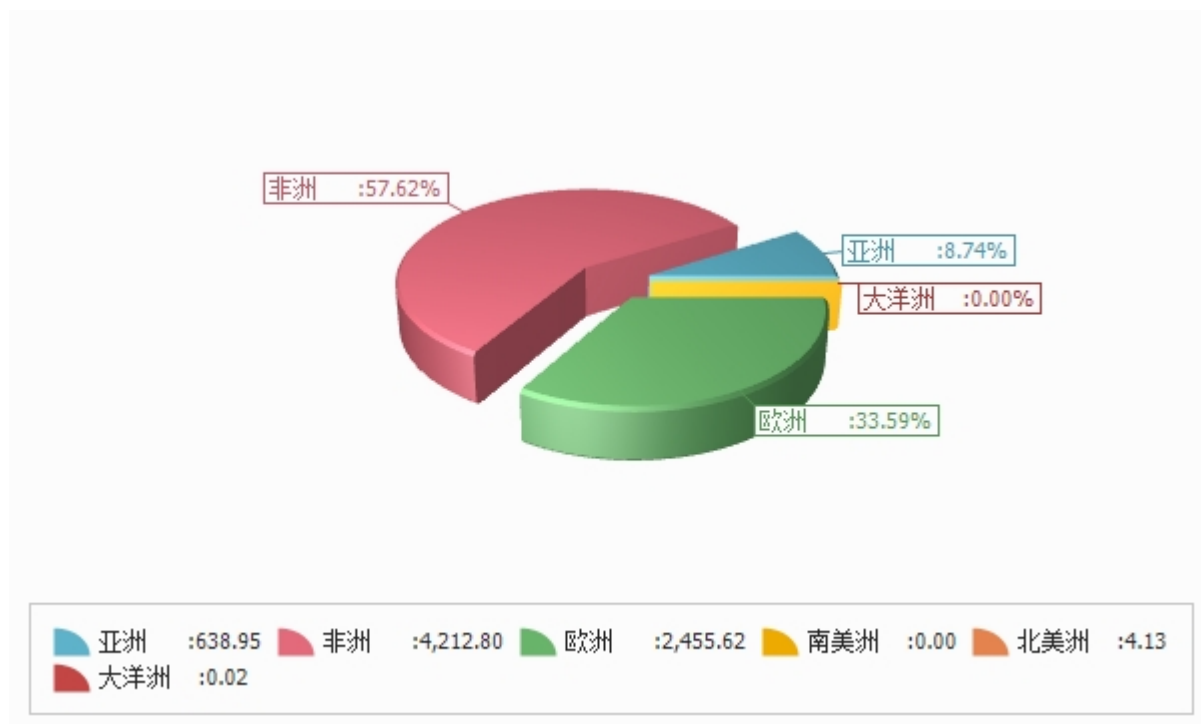
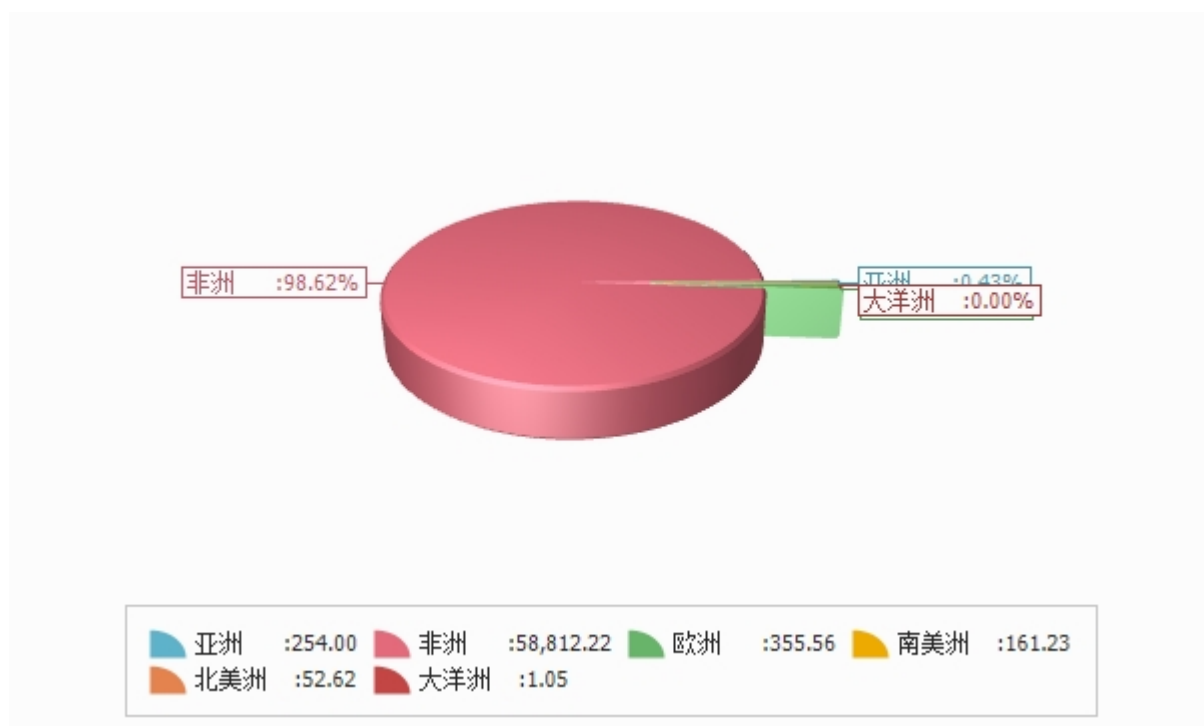


表5：2019年1-9月分洲进口金额

金额单位：万美元



四、分国家（地区）情况

表6：2019年1-9月分国家（地区）出口情况（前20名累计）

单位：美元

国别(或地区)	2019年1—9月 金额	2018年1—9月 金额	同期比%
南非	33,718,573.0	43,431,414.0	-22.4
荷兰	22,591,194.0	15,389,621.0	46.8
香港	6,327,095.0	1,798,011.0	251.9
津巴布韦	2,411,147.0	2,686,020.0	-10.2
纳米比亚	1,745,408.0	1,546,898.0	12.8
刚果（金）	1,557,403.0	2,477,235.0	-37.1
莫桑比克	977,368.0	2,450.0	39,792.6
安哥拉	846,413.0	1,451,204.0	-41.7
希腊	763,010.0	1,462,698.0	-47.8
马耳他	657,228.0	853,739.0	-23.0
赞比亚	484,854.0	622,992.0	-22.2
毛里求斯	312,400.0	59.0	529,391.5
意大利	281,959.0	4,351,191.0	-93.5
德国	103,492.0	1,645.0	6,191.3
法国	79,237.0	32.0	247,515.6
英国	78,275.0	10,919,267.0	-99.3
巴基斯坦	59,529.0	134,508.0	-55.7
斯威士兰	47,696.0	6,603.0	622.3
美国	41,260.0	21,853.0	88.8
莱索托	21,540.0	0.0	

仅显示按金额排名前20名的国家和地区。

表7：2019年1-9月分国家（地区）进口情况（前20名累计）

单位：美元

国别(或地区)	2019年1—9月 金额	2018年1—9月 金额	同期比%
南非	557,562,115.0	492,960,763.0	13.1
津巴布韦	8,111,360.0	7,243,363.0	12.0
纳米比亚	6,559,081.0	4,241,000.0	54.7
赞比亚	5,512,564.0	5,494,380.0	0.3
斯威士兰	5,241,207.0	1,383,092.0	278.9
莱索托	2,523,146.0	1,134,275.0	122.4
马拉维	1,719,013.0	955,595.0	79.9
巴西	1,507,646.0	390,862.0	285.7
英国	1,388,158.0	261,318.0	431.2
印度	863,596.0	498,982.0	73.1
莫桑比克	678,442.0	0.0	
中国	584,881.0	311,303.0	87.9
美国	482,178.0	131,516.0	266.6
比利时	449,306.0	427,519.0	5.1
德国	416,103.0	404,538.0	2.9
土耳其	355,784.0	352,064.0	1.1
阿拉伯联合酋长国	267,250.0	5,125.0	5,114.6
泰国	261,321.0	30,130.0	767.3
波兰	258,101.0	21,441.0	1,103.8
立陶宛	213,908.0	34,435.0	521.2

仅显示按金额排名前20名的国家和地区。

表8：2019年9月分国家（地区）出口情况（当月）

单位：美元

国别(或地区)	2019年9月 金额	2018年9月 金额	同期比%
欧洲	4,139,537.0		0.0

*此项为专项统计，在计算总额时请不要统计在内。

表9：2019年9月分国家（地区）进口情况（当月）

单位：美元

国别(或地区)	2019年9月 金额	2018年9月 金额	同期比%
欧洲	365,375.0		0.0

*此项为专项统计，在计算总额时请不要统计在内。



表10：2019年1-9月分国家（地区）出口情况（累计）

单位：美元

国别(或地区)	2019年1—9月 金额	2018年1—9月 金额	同期比%
亚洲	6,389,531.0	1,932,623.0	230.6
香港	6,327,095.0	1,798,011.0	251.9
印度	1,661.0	0.0	
日本	717.0	0.0	
巴基斯坦	59,529.0	134,508.0	-55.7
泰国	28.0	0.0	
土耳其	14.0	0.0	
中国	478.0	104.0	359.6
非洲	42,128,004.0	52,263,704.0	-19.4
安哥拉	846,413.0	1,451,204.0	-41.7
加纳	10.0	2,070.0	-99.5
肯尼亚	4,386.0	32,735.0	-86.6
马拉维	0.0	3,165.0	-100.0
毛里求斯	312,400.0	59.0	529,391.5
莫桑比克	977,368.0	2,450.0	39,792.6
纳米比亚	1,745,408.0	1,546,898.0	12.8
尼日利亚	768.0	316.0	143.0
南非	33,718,573.0	43,431,414.0	-22.4
坦桑尼亚	0.0	19.0	-100.0
乌干达	0.0	95.0	-100.0
刚果（金）	1,557,403.0	2,477,235.0	-37.1
赞比亚	484,854.0	622,992.0	-22.2
津巴布韦	2,411,147.0	2,686,020.0	-10.2
莱索托	21,540.0	0.0	
斯威士兰	47,696.0	6,603.0	622.3
欧洲	24,556,199.0	32,978,724.0	-25.5
比利时	92.0	0.0	
丹麦	79.0	0.0	
英国	78,275.0	10,919,267.0	-99.3
德国	103,492.0	1,645.0	6,191.3
法国	79,237.0	32.0	247,515.6
爱尔兰	0.0	11.0	-100.0
意大利	281,959.0	4,351,191.0	-93.5



国别(或地区)	2019年1—9月 金额	2018年1—9月 金额	同期比%
荷兰	22,591,194.0	15,389,621.0	46.8
希腊	763,010.0	1,462,698.0	-47.8
西班牙	970.0	452.0	114.6
匈牙利	117.0	0.0	
马耳他	657,228.0	853,739.0	-23.0
挪威	161.0	68.0	136.8
瑞士	318.0	0.0	
南美洲	2.0	158.0	-98.7
巴西	2.0	0.0	
墨西哥	0.0	158.0	-100.0
北美洲	41,335.0	21,903.0	88.7
加拿大	75.0	50.0	50.0
美国	41,260.0	21,853.0	88.8
大洋洲	216.0	0.0	
澳大利亚	216.0	0.0	
*欧盟28国	24,555,653.0	32,978,656.0	-25.5

*此项为专项统计，在计算总额时请不要统计在内。



表11：2019年1-9月分国家（地区）进口情况（累计）

单位：美元

国别(或地区)	2019年1--9月 金额	2018年1--9月 金额	同期比%
亚洲	2,539,952.0	1,718,506.0	47.8
香港	1,651.0	8.0	20,537.5
印度	863,596.0	498,982.0	73.1
印度尼西亚	493.0	156.0	216.0
以色列	1,493.0	736.0	102.9
日本	2,656.0	8,230.0	-67.7
马来西亚	22,966.0	44,374.0	-48.2
巴基斯坦	64,579.0	95,124.0	-32.1
菲律宾	2,439.0	2,202.0	10.8
沙特阿拉伯	0.0	105.0	-100.0
新加坡	73,107.0	288,606.0	-74.7
韩国	3,431.0	43,892.0	-92.2
斯里兰卡	24,746.0	13,920.0	77.8
泰国	261,321.0	30,130.0	767.3
土耳其	355,784.0	352,064.0	1.1
阿拉伯联合酋长国	267,250.0	5,125.0	5,114.6
越南	4,623.0	5,380.0	-14.1
中国	584,881.0	311,303.0	87.9
台湾省	2,823.0	2,471.0	14.2
非洲	588,122,241.0	513,659,411.0	14.5
埃及	99,920.0	9,938.0	905.4
埃塞俄比亚	6,507.0	2,589.0	151.3
加纳	6,886.0	3,333.0	106.6
肯尼亚	4,095.0	3,377.0	21.3
马达加斯加	85.0	163,064.0	-99.9
马拉维	1,719,013.0	955,595.0	79.9
毛里求斯	11,924.0	40,457.0	-70.5
莫桑比克	678,442.0	0.0	
纳米比亚	6,559,081.0	4,241,000.0	54.7
尼日利亚	2,124.0	1,057.0	100.9
南非	557,562,115.0	492,960,763.0	13.1
坦桑尼亚	69,780.0	17,038.0	309.6
乌干达	1,307.0	149.0	777.2



国别(或地区)	2019年1—9月 金额	2018年1—9月 金额	同期比%
刚果(金)	3,603.0	5,783.0	-37.7
赞比亚	5,512,564.0	5,494,380.0	0.3
津巴布韦	8,111,360.0	7,243,363.0	12.0
莱索托	2,523,146.0	1,134,275.0	122.4
斯威士兰	5,241,207.0	1,383,092.0	278.9
欧洲	3,555,584.0	3,250,147.0	9.4
比利时	449,306.0	427,519.0	5.1
丹麦	11,597.0	4,191.0	176.7
英国	1,388,158.0	261,318.0	431.2
德国	416,103.0	404,538.0	2.9
法国	84,964.0	55,249.0	53.8
爱尔兰	145,998.0	137,085.0	6.5
意大利	67,014.0	318,942.0	-79.0
荷兰	176,318.0	252,251.0	-30.1
希腊	844.0	2,447.0	-65.5
葡萄牙	1,191.0	410.0	190.5
西班牙	184,389.0	88,245.0	109.0
奥地利	73,100.0	361.0	20,149.3
匈牙利	1,705.0	572.0	198.1
马耳他	0.0	11.0	-100.0
挪威	0.0	34,087.0	-100.0
波兰	258,101.0	21,441.0	1,103.8
瑞典	67,785.0	45,516.0	48.9
瑞士	882.0	12,856.0	-93.1
立陶宛	213,908.0	34,435.0	521.2
白俄罗斯	12.0	57.0	-78.9
俄罗斯联邦	0.0	123,557.0	-100.0
乌克兰	74.0	168.0	-56.0
南美洲	1,612,286.0	957,484.0	68.4
阿根廷	1,800.0	505,163.0	-99.6
巴西	1,507,646.0	390,862.0	285.7
智利	136.0	441.0	-69.2
古巴	25,082.0	12,331.0	103.4
墨西哥	77,200.0	48,199.0	60.2
北美洲	526,170.0	141,503.0	271.8
加拿大	43,992.0	9,987.0	340.5



国别(或地区)	2019年1—9月 金额	2018年1—9月 金额	同期比%
美国	482,178.0	131,516.0	266.6
大洋洲	10,532.0	706.0	1,391.8
澳大利亚	8,245.0	685.0	1,103.6
新西兰	2,271.0	21.0	10,714.3
*欧盟28国	3,540,830.0	3,079,422.0	15.0

*此项为专项统计，在计算总额时请不要统计在内。

版 权 声 明

本报告的内容，包括但不限于其文本、数据和图像，版权为

中华人民共和国商务部

中国食品土畜进出口商会

共同所有（以下称“版权所有方”）。保留所有权利。

使用授权

版权所有方据此授权您拷贝和显示本报告的内容，但仅限于个人或资料性及非商业用途，您所做的任何拷贝必须包含本版权声明。在未事先得到版权所有方书面允许的情况下，您无权对报告内容作任何改动。

[意见反馈](#)