

# 进出口月度统计报告

贸易国：博茨瓦那 农产品

2018年12月

中华人民共和国商务部对外贸易司

## 一、概述

2018年1至12月，博茨瓦那农产品出口金额为8,719.7万美元，同比下降20.2%。2018年1至12月，博茨瓦那农产品进口金额为51,972.8万美元，同比下降24.2%。

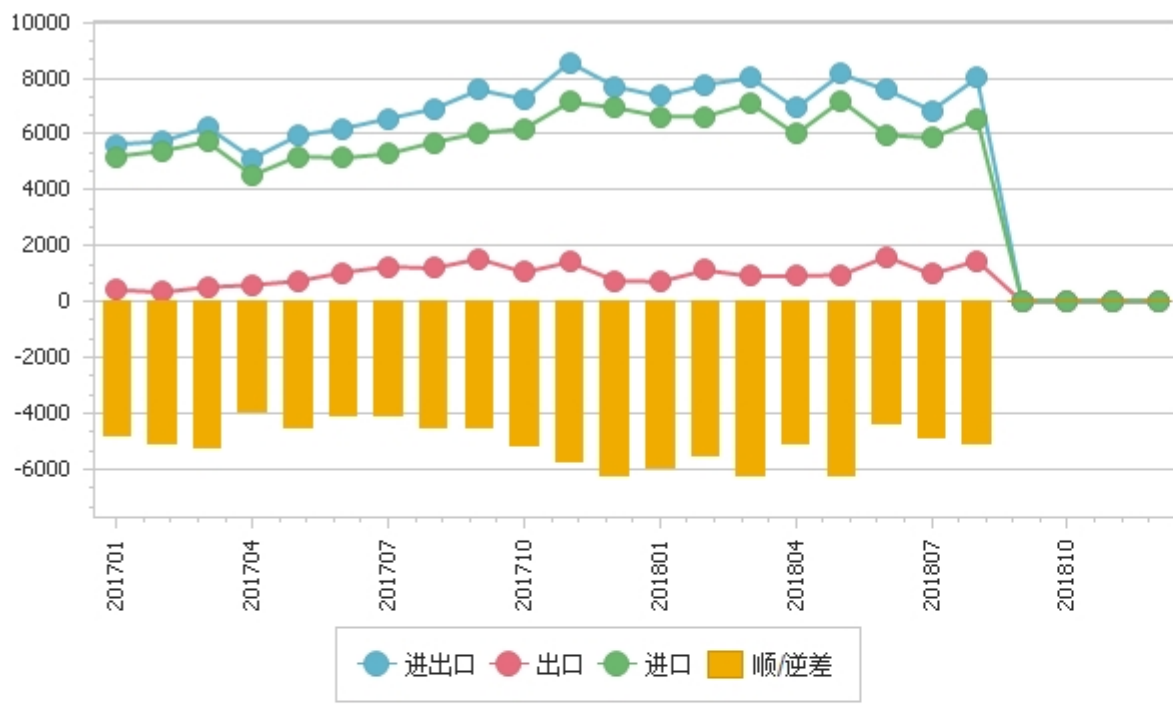
2018年1-12月，自博茨瓦那进口农产品的国家和地区中，按金额排名第一位是南非，金额为4,343.1万美元，同比下降21.1%；第二位是荷兰，金额为1,539.0万美元，同比增长12.5%；第三位是英国，金额为1,091.9万美元，同比下降51.5%。

2018年1-12月，对博茨瓦那出口农产品的国家和地区中，按金额排名第一位是南非，金额为49,296.1万美元，同比下降23.7%；第二位是津巴布韦，金额为724.3万美元，同比下降29.7%；第三位是赞比亚，金额为549.4万美元，同比下降35.2%。

## 二、各月进出口走势

表1：2017年1月-2018年12月各月进出口金额

金额单位：万美元



### 三、分大洲情况图示

表2：2018年12月分洲出口金额

金额单位：万美元



表3：2018年12月分洲进口金额

金额单位：万美元



表4：2018年1-12月分洲出口金额

金额单位：万美元

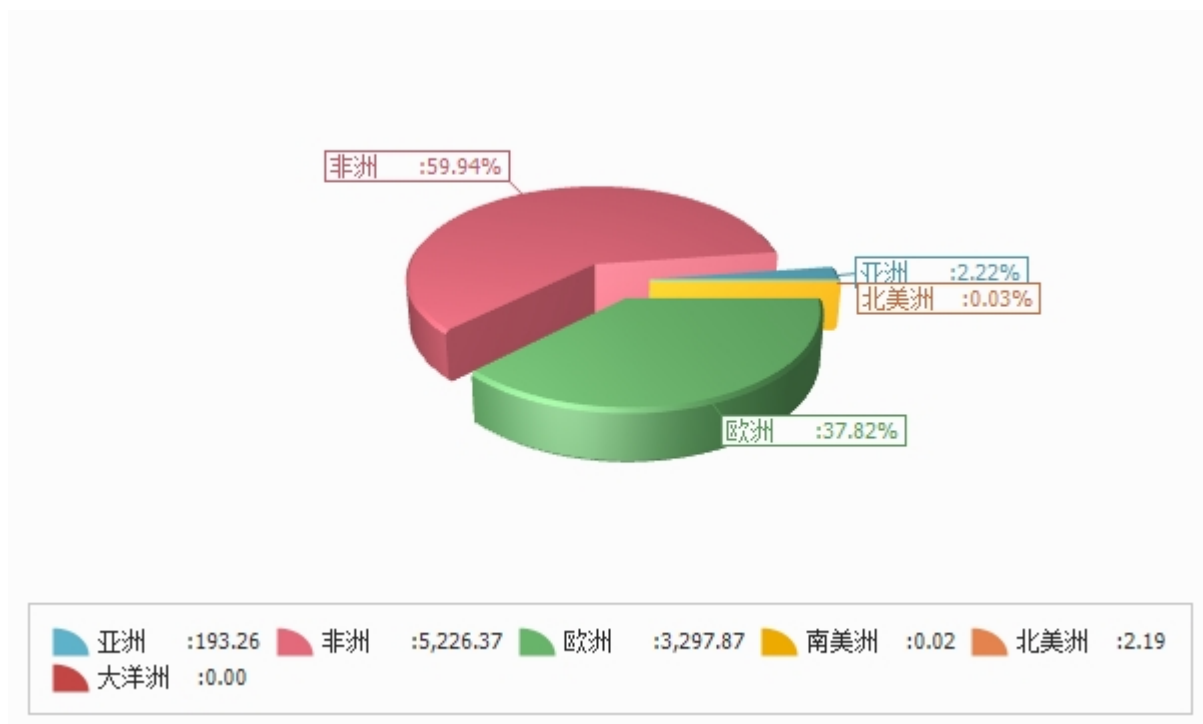
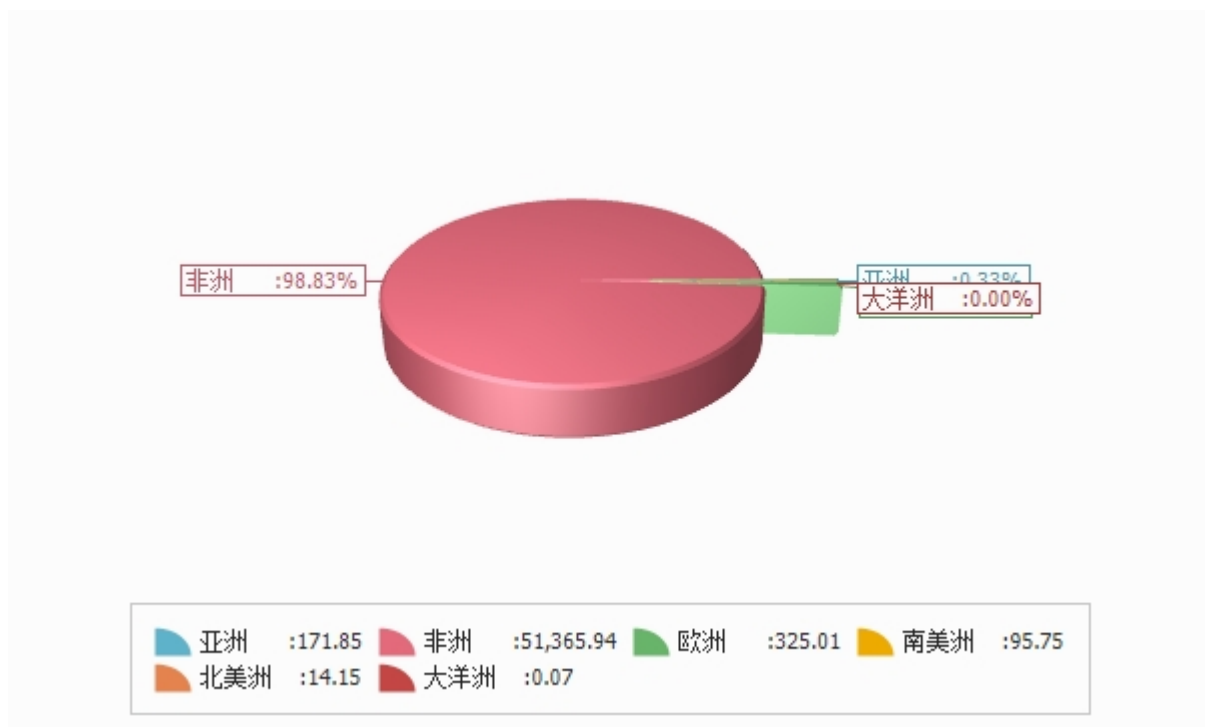


表5：2018年1-12月分洲进口金额

金额单位：万美元



## 四、分国家（地区）情况

表6：2018年1-12月分国家（地区）出口情况（前20名累计）

单位：美元

国别(或地区)	2018年1—12月 金额	2017年1—12月 金额	同期比%
南非	43,431,414.0	55,020,911.0	-21.1
荷兰	15,389,621.0	13,677,261.0	12.5
英国	10,919,267.0	22,506,023.0	-51.5
意大利	4,351,191.0	954,962.0	355.6
津巴布韦	2,686,020.0	3,355,516.0	-20.0
刚果（金）	2,477,235.0	738,743.0	235.3
香港	1,798,011.0	1,434,084.0	25.4
纳米比亚	1,546,898.0	1,159,141.0	33.5
希腊	1,462,698.0	5,292,747.0	-72.4
安哥拉	1,451,204.0	1,436,119.0	1.1
马耳他	853,739.0	825,600.0	3.4
赞比亚	622,992.0	982,377.0	-36.6
巴基斯坦	134,508.0	61,320.0	119.4
肯尼亚	32,735.0	27,076.0	20.9
美国	21,853.0	2,316.0	843.6
斯威士兰	6,603.0	213.0	3,000.0
马拉维	3,165.0	131.0	2,316.0
莫桑比克	2,450.0	164,992.0	-98.5
加纳	2,070.0	1,012.0	104.5
德国	1,645.0	107,774.0	-98.5

仅显示按金额排名前20名的国家和地区。



**表7：2018年1-12月分国家（地区）进口情况（前20名累计）**

单位：美元

国别(或地区)	2018年1—12月 金额	2017年1—12月 金额	同期比%
南非	492,960,763.0	646,257,264.0	-23.7
津巴布韦	7,243,363.0	10,306,406.0	-29.7
赞比亚	5,494,380.0	8,473,456.0	-35.2
纳米比亚	4,241,000.0	7,192,083.0	-41.0
斯威士兰	1,383,092.0	1,992,406.0	-30.6
莱索托	1,134,275.0	823,688.0	37.7
马拉维	955,595.0	1,946,755.0	-50.9
拉脱维亚	949,472.0	294.0	322,849.7
阿根廷	505,163.0	676,020.0	-25.3
印度	498,982.0	637,291.0	-21.7
比利时	427,519.0	487,395.0	-12.3
德国	404,538.0	723,253.0	-44.1
巴西	390,862.0	84,214.0	364.1
土耳其	352,064.0	510,884.0	-31.1
意大利	318,942.0	279,672.0	14.0
中国	311,303.0	223,600.0	39.2
新加坡	288,606.0	496,826.0	-41.9
英国	261,318.0	622,220.0	-58.0
荷兰	252,251.0	355,078.0	-29.0
爱尔兰	137,085.0	407,513.0	-66.4

仅显示按金额排名前20名的国家和地区。

表8：2018年12月分国家（地区）出口情况（当月）

单位：美元

国别(或地区)	2018年12月 金额	2017年12月 金额	同期比%
欧洲	0.0	3,812,854.0	-100.0

\*此项为专项统计，在计算总额时请不要统计在内。

表9：2018年12月分国家（地区）进口情况（当月）

单位：美元

国别(或地区)	2018年12月 金额	2017年12月 金额	同期比%
欧洲	0.0	383,654.0	-100.0

\*此项为专项统计，在计算总额时请不要统计在内。

表10：2018年1-12月分国家（地区）出口情况（累计）

单位：美元

国别(或地区)	2018年1—12月 金额	2017年1—12月 金额	同期比%
亚洲	1,932,623.0	2,639,229.0	-26.8
香港	1,798,011.0	1,434,084.0	25.4
印度	0.0	62,071.0	-100.0
日本	0.0	177,272.0	-100.0
巴基斯坦	134,508.0	61,320.0	119.4
沙特阿拉伯	0.0	11,571.0	-100.0
越南	0.0	268,303.0	-100.0
中国	104.0	46,664.0	-99.8
非洲	52,263,704.0	62,930,199.0	-16.9
安哥拉	1,451,204.0	1,436,119.0	1.1
加纳	2,070.0	1,012.0	104.5
科特迪瓦	0.0	95.0	-100.0
肯尼亚	32,735.0	27,076.0	20.9
马拉维	3,165.0	131.0	2,316.0
马里	429.0	0.0	
毛里求斯	59.0	0.0	
莫桑比克	2,450.0	164,992.0	-98.5
纳米比亚	1,546,898.0	1,159,141.0	33.5
尼日利亚	316.0	0.0	
南非	43,431,414.0	55,020,911.0	-21.1
坦桑尼亚	19.0	559.0	-96.6
乌干达	95.0	3,917.0	-97.6
刚果（金）	2,477,235.0	738,743.0	235.3
赞比亚	622,992.0	982,377.0	-36.6
津巴布韦	2,686,020.0	3,355,516.0	-20.0
莱索托	0.0	2,408.0	-100.0
斯威士兰	6,603.0	213.0	3,000.0
欧洲	32,978,724.0	43,675,253.0	-24.5
英国	10,919,267.0	22,506,023.0	-51.5
德国	1,645.0	107,774.0	-98.5
法国	32.0	55,227.0	-99.9
爱尔兰	11.0	249,561.0	-100.0
意大利	4,351,191.0	954,962.0	355.6



国别(或地区)	2018年1—12月 金额	2017年1—12月 金额	同期比%
荷兰	15,389,621.0	13,677,261.0	12.5
希腊	1,462,698.0	5,292,747.0	-72.4
西班牙	452.0	727.0	-37.8
马耳他	853,739.0	825,600.0	3.4
挪威	68.0	51.0	33.3
瑞士	0.0	1,305.0	-100.0
南美洲	158.0	183.0	-13.7
墨西哥	158.0	175.0	-9.7
特立尼达和多巴哥	0.0	8.0	-100.0
北美洲	21,903.0	2,362.0	827.3
加拿大	50.0	46.0	8.7
美国	21,853.0	2,316.0	843.6
大洋洲	0.0	140.0	-100.0
澳大利亚	0.0	140.0	-100.0
*欧盟28国	32,978,656.0	43,955,141.0	-25.0

\*此项为专项统计，在计算总额时请不要统计在内。

**表11：2018年1-12月分国家（地区）进口情况（累计）**

单位：美元

国别(或地区)	2018年1—12月 金额	2017年1—12月 金额	同期比%
亚洲	1,718,506.0	2,404,648.0	-28.5
香港	8.0	36,516.0	-100.0
印度	498,982.0	637,291.0	-21.7
印度尼西亚	156.0	193.0	-19.2
以色列	736.0	574.0	28.2
日本	8,230.0	10,270.0	-19.9
马来西亚	44,374.0	24,858.0	78.5
巴基斯坦	95,124.0	75,194.0	26.5
菲律宾	2,202.0	11,682.0	-81.2
沙特阿拉伯	105.0	101.0	4.0
新加坡	288,606.0	496,826.0	-41.9
韩国	43,892.0	96,115.0	-54.3
泰国	30,130.0	110,058.0	-72.6
土耳其	352,064.0	510,884.0	-31.1
阿拉伯联合酋长国	5,125.0	50,788.0	-89.9
越南	5,380.0	0.0	
中国	311,303.0	223,600.0	39.2
台湾省	2,471.0	119,559.0	-97.9
非洲	513,659,411.0	677,131,577.0	-24.1
埃塞俄比亚	2,589.0	13,688.0	-81.1
加纳	3,333.0	767.0	334.6
科特迪瓦	22.0	0.0	
肯尼亚	3,377.0	2,266.0	49.0
马拉维	955,595.0	1,946,755.0	-50.9
马里	0.0	42.0	-100.0
毛里求斯	40,457.0	657.0	6,057.8
莫桑比克	0.0	97,067.0	-100.0
纳米比亚	4,241,000.0	7,192,083.0	-41.0
尼日利亚	1,057.0	2,099.0	-49.6
南非	492,960,763.0	646,257,264.0	-23.7
坦桑尼亚	17,038.0	22,473.0	-24.2
乌干达	149.0	0.0	
刚果（金）	5,783.0	0.0	



国别(或地区)	2018年1—12月 金额	2017年1—12月 金额	同期比%
赞比亚	5,494,380.0	8,473,456.0	-35.2
津巴布韦	7,243,363.0	10,306,406.0	-29.7
莱索托	1,134,275.0	823,688.0	37.7
斯威士兰	1,383,092.0	1,992,406.0	-30.6
欧洲	3,250,147.0	4,670,567.0	-30.4
比利时	427,519.0	487,395.0	-12.3
丹麦	4,191.0	1,077.0	289.1
英国	261,318.0	622,220.0	-58.0
德国	404,538.0	723,253.0	-44.1
法国	55,249.0	58,341.0	-5.3
爱尔兰	137,085.0	407,513.0	-66.4
意大利	318,942.0	279,672.0	14.0
荷兰	252,251.0	355,078.0	-29.0
希腊	2,447.0	0.0	
葡萄牙	410.0	19,522.0	-97.9
西班牙	88,245.0	175,265.0	-49.7
奥地利	361.0	2,881.0	-87.5
匈牙利	572.0	1,162.0	-50.8
马耳他	11.0	0.0	
挪威	34,087.0	2,162.0	1,476.6
波兰	21,441.0	447,271.0	-95.2
瑞典	45,516.0	87,022.0	-47.7
瑞士	12,856.0	1,824.0	604.8
拉脱维亚	949,472.0	294.0	322,849.7
俄罗斯联邦	123,557.0	727,811.0	-83.0
南美洲	957,484.0	853,623.0	12.2
阿根廷	505,163.0	676,020.0	-25.3
巴西	390,862.0	84,214.0	364.1
智利	441.0	252.0	75.0
古巴	12,331.0	16,099.0	-23.4
牙买加	10.0	289.0	-96.5
墨西哥	48,199.0	76,258.0	-36.8
特立尼达和多巴哥	118.0	0.0	
北美洲	141,503.0	497,325.0	-71.5
加拿大	9,987.0	2,421.0	312.5
美国	131,516.0	494,904.0	-73.4



国别(或地区)	2018年1—12月 金额	2017年1—12月 金额	同期比%
大洋洲	706.0	238,155.0	-99.7
澳大利亚	685.0	237,994.0	-99.7
新西兰	21.0	161.0	-87.0
*欧盟28国	3,079,422.0	3,933,153.0	-21.7

\*此项为专项统计，在计算总额时请不要统计在内。



## 版 权 声 明

本报告的内容，包括但不限于其文本、数据和图像，版权为

中华人民共和国商务部

中国食品土畜进出口商会

共同所有（以下称“版权所有方”）。保留所有权利。

### 使用授权

版权所有方据此授权您拷贝和显示本报告的内容，但仅限于个人或资料性及非商业用途，您所做的任何拷贝必须包含本版权声明。在未事先得到版权所有方书面允许的情况下，您无权对报告内容作任何改动。

[意见反馈](#)