

# 进出口月度统计报告

贸易国：科特迪瓦 农产品

2016年6月

中华人民共和国商务部对外贸易司

## 一、概述

2016年6月，科特迪瓦农产品出口金额为5.1亿美元，环比下降5.7%，同比出口金额下降3.1%。2016年1至6月，科特迪瓦农产品出口金额为39.3亿美元，同比增长3.5%。2016年6月，科特迪瓦农产品进口金额为1.8亿美元，环比增长42.1%，同比进口金额增长52.6%。2016年1至6月，科特迪瓦农产品进口金额为9.9亿美元，同比增长5.9%。

2016年6月，自科特迪瓦进口农产品的国家和地区中，按金额排名第一位是越南，金额为10,923.5万美元，同比增长15.8%；第二位是印度，金额为5,701.6万美元，同比增长26.1%；第三位是荷兰，金额为5,124.2万美元，同比增长11.3%。

2016年6月，对科特迪瓦出口农产品的国家和地区中，按金额排名第一位是法国，金额为3,881.2万美元，同比增长32.0%；第二位是越南，金额为2,462.4万美元，同比增长738.1%；第三位是泰国，金额为2,257.3万美元，同比增长23.8%。

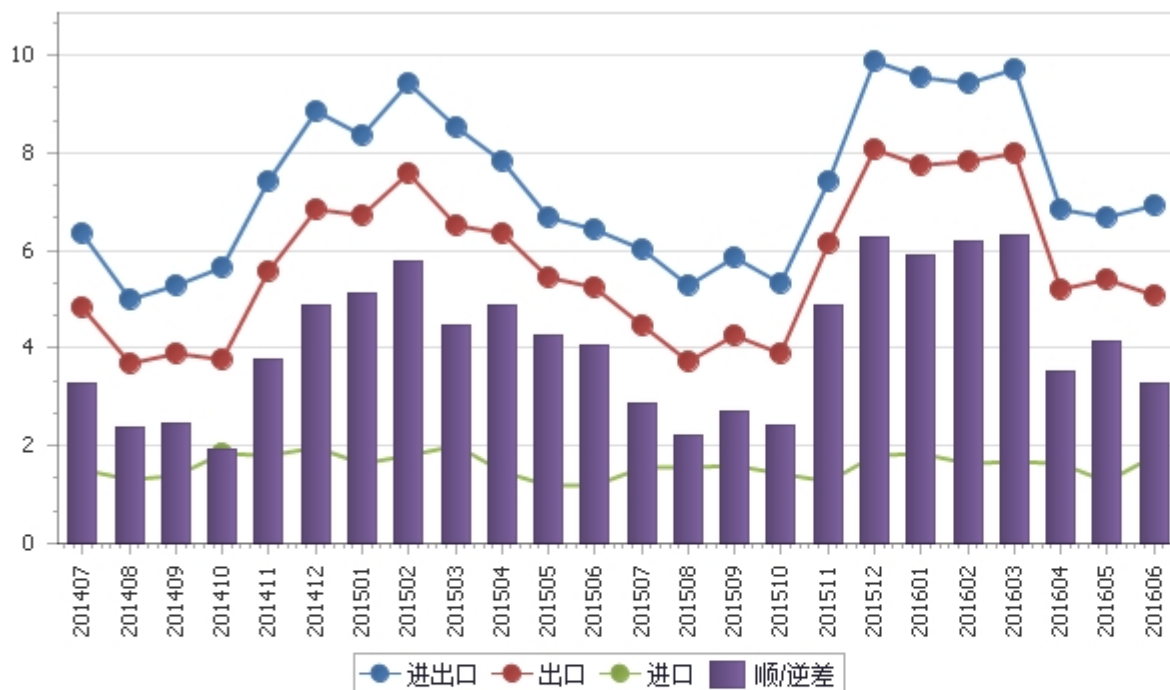
2016年1-6月，自科特迪瓦进口农产品的国家和地区中，按金额排名第一位是荷兰，金额为66,203.2万美元，同比下降0.1%；第二位是美国，金额为45,857.3万美元，同比下降11.6%；第三位是越南，金额为40,523.4万美元，同比增长35.8%。

2016年1-6月，对科特迪瓦出口农产品的国家和地区中，按金额排名第一位是法国，金额为19,650.8万美元，同比增长4.3%；第二位是泰国，金额为10,832.6万美元，同比增长6.5%；第三位是越南，金额为7,174.0万美元，同比增长18.1%。

## 二、各月进出口走势

表1：2014年7月-2016年6月各月进出口金额

金额单位：亿美元



### 三、分大洲情况图示

表2：2016年6月分洲出口金额

金额单位：亿美元

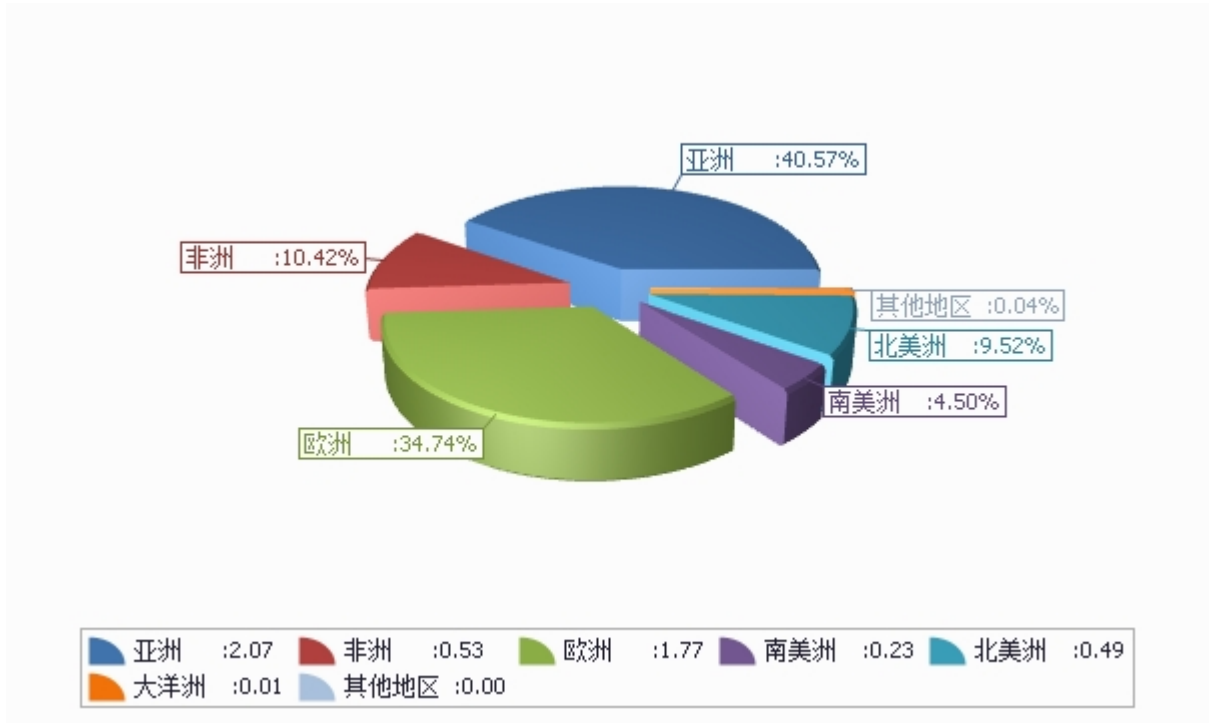


表3：2016年6月分洲进口金额

金额单位：亿美元

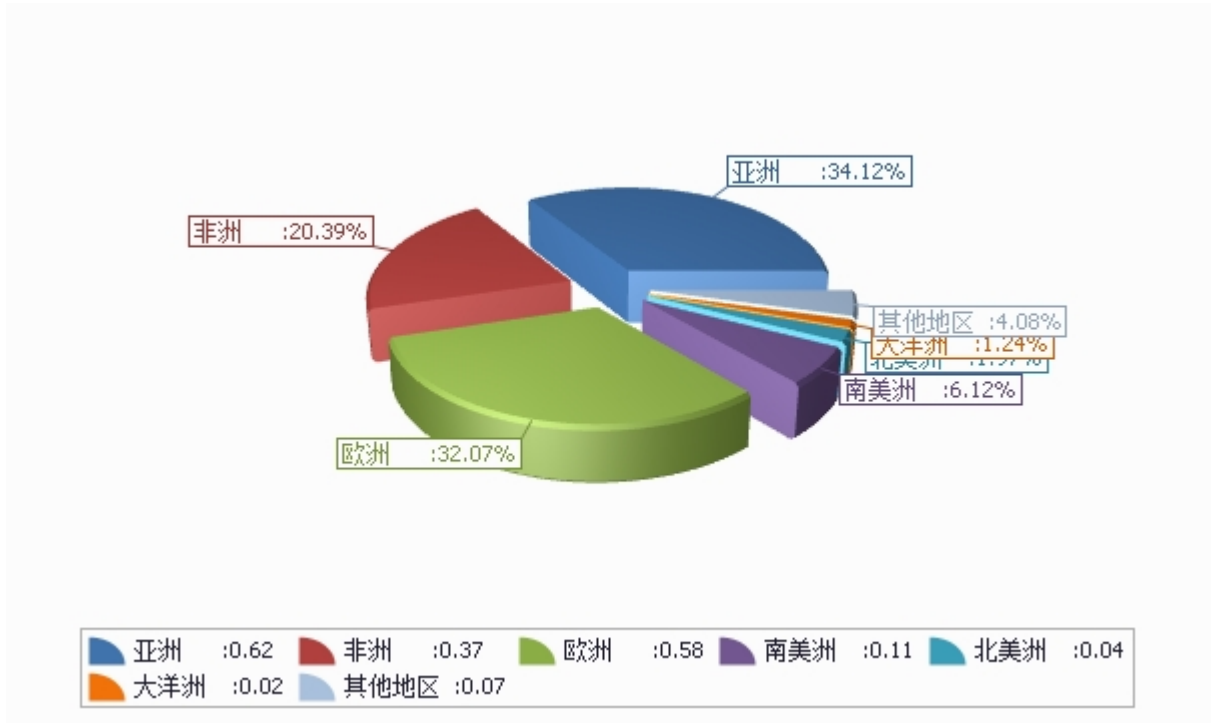


表4：2016年1-6月分洲出口金额

金额单位：亿美元

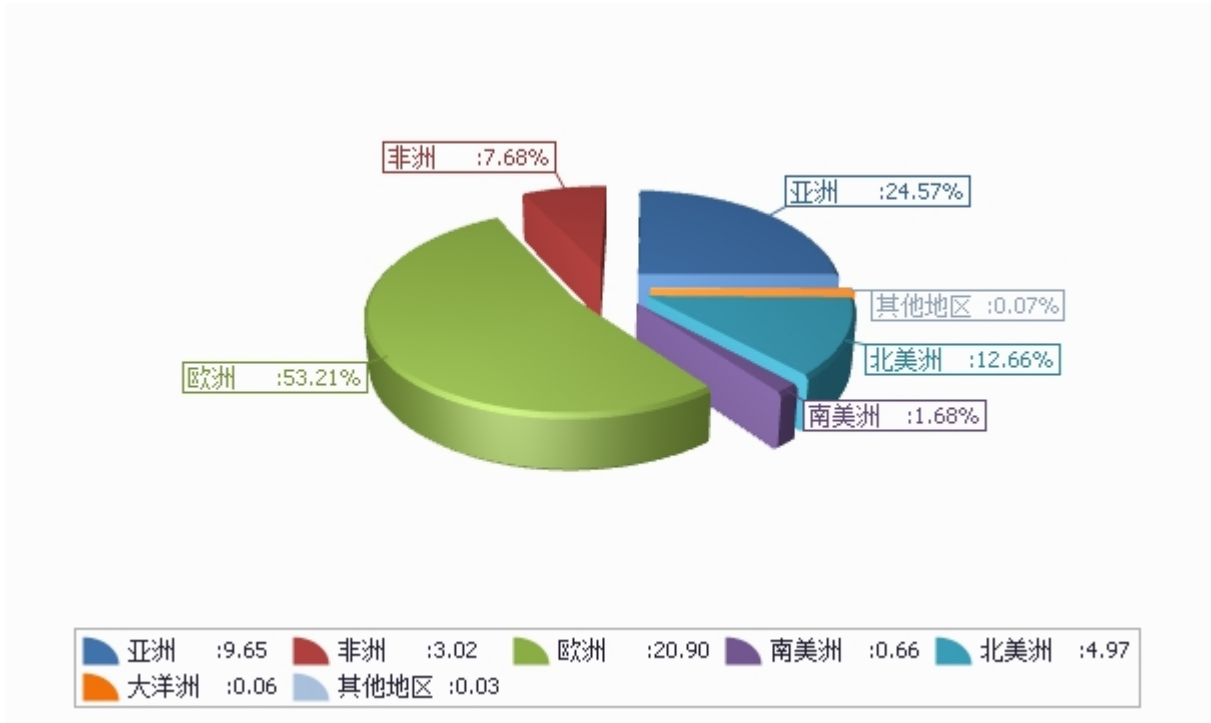
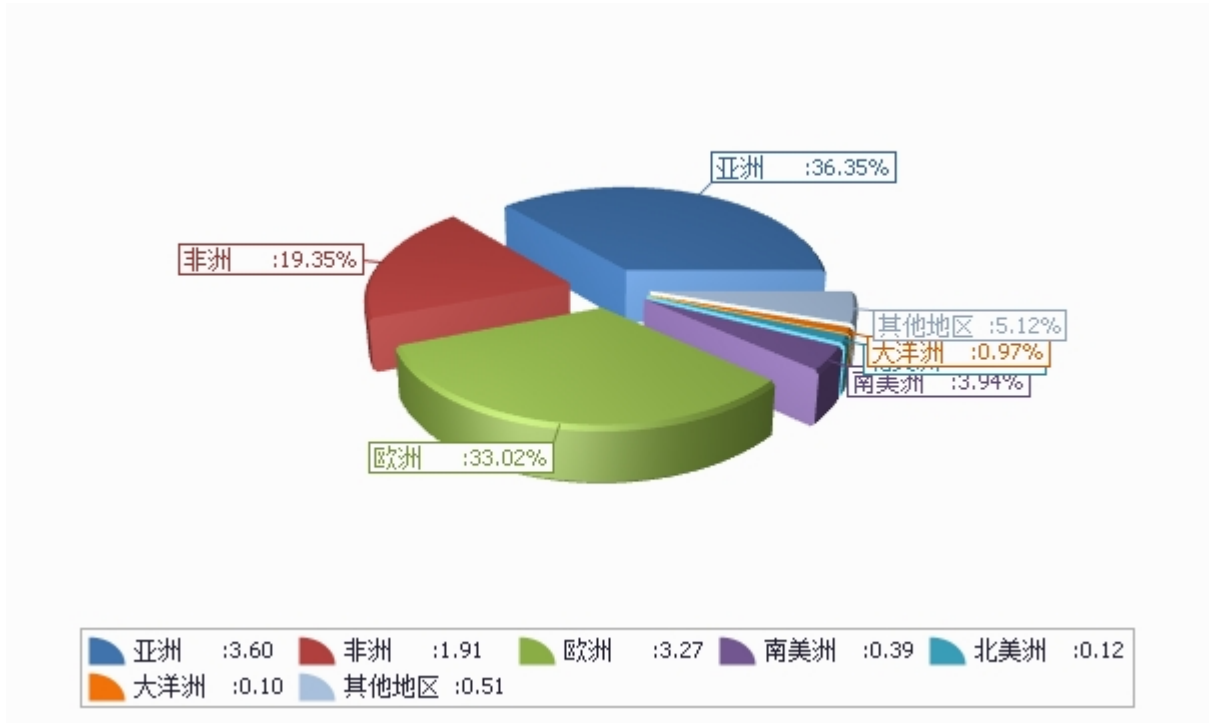


表5：2016年1-6月分洲进口金额

金额单位：亿美元



## 四、分国家（地区）情况

表6：2016年6月分国家（地区）出口情况（前20名当月）

单位：美元

| 国别(或地区) | 2016年6月<br>金额 | 2015年6月<br>金额 | 同期比%  |
|---------|---------------|---------------|-------|
| 越南      | 109,235,006.0 | 94,316,672.0  | 15.8  |
| 印度      | 57,016,436.0  | 45,205,673.0  | 26.1  |
| 荷兰      | 51,241,602.0  | 46,024,811.0  | 11.3  |
| 美国      | 46,284,262.0  | 52,044,149.0  | -11.1 |
| 法国      | 38,000,912.0  | 31,624,908.0  | 20.2  |
| 德国      | 27,101,579.0  | 25,267,740.0  | 7.3   |
| 马来西亚    | 23,551,570.0  | 28,313,284.0  | -16.8 |
| 布基纳法索   | 19,063,561.0  | 14,705,089.0  | 29.6  |
| 比利时     | 17,863,736.0  | 40,022,467.0  | -55.4 |
| 巴西      | 14,454,050.0  | 9,358,882.0   | 54.4  |
| 英国      | 12,106,864.0  | 8,405,034.0   | 44.0  |
| 西班牙     | 11,515,071.0  | 14,955,309.0  | -23.0 |
| 爱沙尼亚    | 10,647,084.0  | 14,056,775.0  | -24.3 |
| 阿尔及利亚   | 8,906,582.0   | 7,736,675.0   | 15.1  |
| 墨西哥     | 8,486,094.0   | 8,913,103.0   | -4.8  |
| 马里      | 7,744,748.0   | 4,605,186.0   | 68.2  |
| 塞内加尔    | 4,786,229.0   | 8,552,106.0   | -44.0 |
| 印度尼西亚   | 4,689,758.0   | 5,128,012.0   | -8.5  |
| 孟加拉国    | 3,713,612.0   | 2,793,888.0   | 32.9  |
| 刚果（金）   | 3,396,239.0   | 346,438.0     | 880.3 |

仅显示按金额排名前20名的国家和地区。



表7：2016年6月分国家（地区）进口情况（前20名当月）

单位：美元

| 国别(或地区) | 2016年6月<br>金额 | 2015年6月<br>金额 | 同期比%  |
|---------|---------------|---------------|-------|
| 法国      | 38,812,107.0  | 29,402,370.0  | 32.0  |
| 越南      | 24,624,168.0  | 2,938,017.0   | 738.1 |
| 泰国      | 22,572,809.0  | 18,227,286.0  | 23.8  |
| 塞内加尔    | 15,518,527.0  | 12,981,543.0  | 19.5  |
| 毛里塔尼亚   | 13,596,101.0  | 4,733,854.0   | 187.2 |
| 巴西      | 7,271,618.0   | 3,160,060.0   | 130.1 |
| 中国      | 4,994,399.0   | 3,086,192.0   | 61.8  |
| 荷兰      | 4,453,392.0   | 7,040,546.0   | -36.7 |
| 西班牙     | 4,071,224.0   | 2,639,077.0   | 54.3  |
| 印度      | 3,192,956.0   | 3,747,079.0   | -14.8 |
| 巴基斯坦    | 3,023,187.0   | 335,880.0     | 800.1 |
| 安提瓜和巴布达 | 2,671,352.0   | 0.0           |       |
| 美国      | 2,539,720.0   | 707,948.0     | 258.7 |
| 德国      | 2,449,957.0   | 1,572,348.0   | 55.8  |
| 比利时     | 2,380,073.0   | 1,513,767.0   | 57.2  |
| 爱尔兰     | 2,004,292.0   | 1,024,664.0   | 95.6  |
| 新西兰     | 1,604,933.0   | 1,457,806.0   | 10.1  |
| 南非      | 1,553,437.0   | 990,522.0     | 56.8  |
| 土耳其     | 1,500,597.0   | 944,950.0     | 58.8  |
| 尼日利亚    | 1,209,539.0   | 1,784,880.0   | -32.2 |

仅显示按金额排名前20名的国家和地区。

表8：2016年1-6月分国家（地区）出口情况（前20名累计）

单位：美元

| 国别(或地区) | 2016年1—6月<br>金额 | 2015年1—6月<br>金额 | 同期比%  |
|---------|-----------------|-----------------|-------|
| 荷兰      | 662,031,547.0   | 663,011,140.0   | -0.1  |
| 美国      | 458,572,745.0   | 518,982,937.0   | -11.6 |
| 越南      | 405,233,950.0   | 298,492,890.0   | 35.8  |
| 比利时     | 399,124,038.0   | 341,760,548.0   | 16.8  |
| 法国      | 278,120,779.0   | 209,829,861.0   | 32.5  |
| 德国      | 260,581,138.0   | 248,355,287.0   | 4.9   |
| 印度      | 230,720,644.0   | 282,300,421.0   | -18.3 |
| 英国      | 143,585,257.0   | 113,051,782.0   | 27.0  |
| 马来西亚    | 129,539,120.0   | 83,250,061.0    | 55.6  |
| 西班牙     | 117,666,165.0   | 108,654,952.0   | 8.3   |
| 布基纳法索   | 104,400,855.0   | 75,630,044.0    | 38.0  |
| 土耳其     | 94,154,651.0    | 141,344,233.0   | -33.4 |
| 意大利     | 93,725,098.0    | 89,951,053.0    | 4.2   |
| 爱沙尼亚    | 86,521,007.0    | 54,618,539.0    | 58.4  |
| 马里      | 57,529,715.0    | 46,411,382.0    | 24.0  |
| 阿尔及利亚   | 47,062,442.0    | 34,017,324.0    | 38.3  |
| 墨西哥     | 41,593,283.0    | 40,461,823.0    | 2.8   |
| 加拿大     | 38,834,312.0    | 47,517,959.0    | -18.3 |
| 波兰      | 30,948,567.0    | 53,755,428.0    | -42.4 |
| 印度尼西亚   | 30,462,069.0    | 43,515,468.0    | -30.0 |

仅显示按金额排名前20名的国家和地区。

表9：2016年1-6月分国家（地区）进口情况（前20名累计）

单位：美元

| 国别(或地区) | 2016年1—6月<br>金额 | 2015年1—6月<br>金额 | 同期比%  |
|---------|-----------------|-----------------|-------|
| 法国      | 196,507,741.0   | 188,362,624.0   | 4.3   |
| 泰国      | 108,326,215.0   | 101,676,931.0   | 6.5   |
| 越南      | 71,739,594.0    | 60,747,695.0    | 18.1  |
| 塞内加尔    | 69,411,189.0    | 55,030,273.0    | 26.1  |
| 印度      | 64,871,672.0    | 46,106,574.0    | 40.7  |
| 毛里塔尼亚   | 54,825,629.0    | 37,231,286.0    | 47.3  |
| 巴基斯坦    | 48,743,156.0    | 46,014,793.0    | 5.9   |
| 中国      | 33,318,536.0    | 25,695,572.0    | 29.7  |
| 荷兰      | 29,668,818.0    | 40,538,700.0    | -26.8 |
| 西班牙     | 23,427,709.0    | 19,371,467.0    | 20.9  |
| 巴西      | 18,346,242.0    | 12,316,424.0    | 49.0  |
| 比利时     | 16,926,527.0    | 11,778,212.0    | 43.7  |
| 爱尔兰     | 15,391,298.0    | 7,600,056.0     | 102.5 |
| 尼日利亚    | 14,480,432.0    | 8,603,619.0     | 68.3  |
| 德国      | 14,141,946.0    | 15,949,591.0    | -11.3 |
| 阿根廷     | 11,923,198.0    | 16,168,622.0    | -26.3 |
| 摩洛哥     | 9,795,250.0     | 20,534,140.0    | -52.3 |
| 美国      | 7,911,279.0     | 5,721,111.0     | 38.3  |
| 南非      | 7,766,115.0     | 5,271,149.0     | 47.3  |
| 安哥拉     | 7,519,671.0     | 6,227,688.0     | 20.7  |

仅显示按金额排名前20名的国家和地区。

表10：2016年6月分国家（地区）出口情况（当月）

单位：美元

| 国别(或地区)  | 2016年6月<br>金额 | 2015年6月<br>金额 | 同期比%    |
|----------|---------------|---------------|---------|
| 亚洲       | 206,985,084.0 | 199,035,646.0 | 4.0     |
| 巴林       | 135.0         | 0.0           |         |
| 孟加拉国     | 3,713,612.0   | 2,793,888.0   | 32.9    |
| 香港       | 0.0           | 386.0         | -100.0  |
| 印度       | 57,016,436.0  | 45,205,673.0  | 26.1    |
| 印度尼西亚    | 4,689,758.0   | 5,128,012.0   | -8.5    |
| 以色列      | 1,041,054.0   | 805,348.0     | 29.3    |
| 日本       | 83,969.0      | 561,341.0     | -85.0   |
| 黎巴嫩      | 3,269.0       | 38,749.0      | -91.6   |
| 马来西亚     | 23,551,570.0  | 28,313,284.0  | -16.8   |
| 巴基斯坦     | 1,406,486.0   | 1,030,860.0   | 36.4    |
| 菲律宾      | 0.0           | 82,081.0      | -100.0  |
| 沙特阿拉伯    | 0.0           | 17.0          | -100.0  |
| 新加坡      | 1,263,476.0   | 3,225,813.0   | -60.8   |
| 韩国       | 1,583,888.0   | 1,102,324.0   | 43.7    |
| 泰国       | 1,088,035.0   | 240,913.0     | 351.6   |
| 土耳其      | 11,372.0      | 14,825,135.0  | -99.9   |
| 阿拉伯联合酋长国 | 2,905.0       | 478,137.0     | -99.4   |
| 越南       | 109,235,006.0 | 94,316,672.0  | 15.8    |
| 中国       | 2,175,554.0   | 466,487.0     | 366.4   |
| 台湾省      | 118,559.0     | 418,397.0     | -71.7   |
| 非洲       | 53,174,474.0  | 51,961,189.0  | 2.3     |
| 阿尔及利亚    | 8,906,582.0   | 7,736,675.0   | 15.1    |
| 安哥拉      | 69.0          | 0.0           |         |
| 贝宁       | 131,348.0     | 802,406.0     | -83.6   |
| 喀麦隆      | 130,018.0     | 338,587.0     | -61.6   |
| 科摩罗      | 0.0           | 880.0         | -100.0  |
| 刚果（布）    | 605,854.0     | 41,567.0      | 1,357.5 |
| 埃及       | 0.0           | 330,867.0     | -100.0  |
| 赤道几内亚    | 64,452.0      | 0.0           |         |
| 埃塞俄比亚    | 7.0           | 0.0           |         |
| 加蓬       | 291,494.0     | 194,551.0     | 49.8    |

| 国别(或地区) | 2016年6月<br>金额 | 2015年6月<br>金额 | 同期比%     |
|---------|---------------|---------------|----------|
| 冈比亚     | 59,384.0      | 654,901.0     | -90.9    |
| 加纳      | 2,637,729.0   | 5,098,215.0   | -48.3    |
| 几内亚     | 392,086.0     | 344,828.0     | 13.7     |
| 几内亚(比绍) | 75,115.0      | 0.0           |          |
| 利比里亚    | 193,497.0     | 121,780.0     | 58.9     |
| 马里      | 7,744,748.0   | 4,605,186.0   | 68.2     |
| 毛里塔尼亚   | 447,639.0     | 155,753.0     | 187.4    |
| 摩洛哥     | 647,665.0     | 424,884.0     | 52.4     |
| 尼日尔     | 904,293.0     | 2,278,105.0   | -60.3    |
| 尼日利亚    | 1,086,943.0   | 4,676,495.0   | -76.8    |
| 塞内加尔    | 4,786,229.0   | 8,552,106.0   | -44.0    |
| 塞拉利昂    | 203,032.0     | 0.0           |          |
| 南非      | 824,610.0     | 256,863.0     | 221.0    |
| 多哥      | 406,741.0     | 257,483.0     | 58.0     |
| 突尼斯     | 143,925.0     | 376.0         | 38,177.9 |
| 布基纳法索   | 19,063,561.0  | 14,705,089.0  | 29.6     |
| 刚果(金)   | 3,396,239.0   | 346,438.0     | 880.3    |
| 厄立特里亚   | 31,214.0      | 37,154.0      | -16.0    |
| 欧洲      | 177,233,934.0 | 197,601,446.0 | -10.3    |
| 比利时     | 17,863,736.0  | 40,022,467.0  | -55.4    |
| 英国      | 12,106,864.0  | 8,405,034.0   | 44.0     |
| 德国      | 27,101,579.0  | 25,267,740.0  | 7.3      |
| 法国      | 38,000,912.0  | 31,624,908.0  | 20.2     |
| 爱尔兰     | 153.0         | 0.0           |          |
| 意大利     | 3,264,990.0   | 7,802,045.0   | -58.2    |
| 荷兰      | 51,241,602.0  | 46,024,811.0  | 11.3     |
| 希腊      | 0.0           | 913,021.0     | -100.0   |
| 葡萄牙     | 1,807,641.0   | 365,454.0     | 394.6    |
| 西班牙     | 11,515,071.0  | 14,955,309.0  | -23.0    |
| 阿尔巴尼亚   | 0.0           | 29,681.0      | -100.0   |
| 保加利亚    | 0.0           | 418,758.0     | -100.0   |
| 挪威      | 291,716.0     | 499,999.0     | -41.7    |
| 波兰      | 2,898,609.0   | 6,699,637.0   | -56.7    |
| 瑞典      | 0.0           | 137.0         | -100.0   |
| 瑞士      | 276,385.0     | 447,485.0     | -38.2    |
| 爱沙尼亚    | 10,647,084.0  | 14,056,775.0  | -24.3    |

| 国别(或地区) | 2016年6月<br>金额 | 2015年6月<br>金额 | 同期比%   |
|---------|---------------|---------------|--------|
| 俄罗斯联邦   | 217,592.0     | 68,185.0      | 219.1  |
| 南美洲     | 22,940,144.0  | 18,389,599.0  | 24.7   |
| 巴西      | 14,454,050.0  | 9,358,882.0   | 54.4   |
| 智利      | 0.0           | 111,569.0     | -100.0 |
| 哥伦比亚    | 0.0           | 6,045.0       | -100.0 |
| 墨西哥     | 8,486,094.0   | 8,913,103.0   | -4.8   |
| 北美洲     | 48,587,862.0  | 56,733,387.0  | -14.4  |
| 加拿大     | 2,303,600.0   | 4,689,238.0   | -50.9  |
| 美国      | 46,284,262.0  | 52,044,149.0  | -11.1  |
| 大洋洲     | 1,044,236.0   | 1,985,791.0   | -47.4  |
| 澳大利亚    | 1,044,236.0   | 1,985,791.0   | -47.4  |
| 其他地区    | 194,322.0     | 709,556.0     | -72.6  |
| 国(地)别不详 | 194,322.0     | 709,556.0     | -72.6  |
| *欧盟28国  | 176,448,241.0 | 196,556,096.0 | -10.2  |

\*此项为专项统计，在计算总额时请不要统计在内。

表11：2016年6月分国家（地区）进口情况（当月）

单位：美元

| 国别(或地区)  | 2016年6月<br>金额 | 2015年6月<br>金额 | 同期比%        |
|----------|---------------|---------------|-------------|
| 亚洲       | 61,946,227.0  | 30,783,083.0  | 101.2       |
| 孟加拉国     | 22,116.0      | 0.0           |             |
| 缅甸       | 0.0           | 16,402.0      | -100.0      |
| 柬埔寨      | 4,433.0       | 0.0           |             |
| 塞浦路斯     | 14,545.0      | 13,258.0      | 9.7         |
| 香港       | 377.0         | 27,253.0      | -98.6       |
| 印度       | 3,192,956.0   | 3,747,079.0   | -14.8       |
| 印度尼西亚    | 219,634.0     | 98,528.0      | 122.9       |
| 以色列      | 79,099.0      | 22,345.0      | 254.0       |
| 日本       | 1,723.0       | 560.0         | 207.7       |
| 黎巴嫩      | 333,394.0     | 429,776.0     | -22.4       |
| 马来西亚     | 389,946.0     | 564,252.0     | -30.9       |
| 巴基斯坦     | 3,023,187.0   | 335,880.0     | 800.1       |
| 菲律宾      | 81,673.0      | 32,575.0      | 150.7       |
| 沙特阿拉伯    | 6,815.0       | 8,836.0       | -22.9       |
| 新加坡      | 831.0         | 1,857.0       | -55.3       |
| 韩国       | 186,784.0     | 16.0          | 1,167,300.0 |
| 斯里兰卡     | 169,504.0     | 125,701.0     | 34.8        |
| 泰国       | 22,572,809.0  | 18,227,286.0  | 23.8        |
| 土耳其      | 1,500,597.0   | 944,950.0     | 58.8        |
| 阿拉伯联合酋长国 | 526,043.0     | 162,320.0     | 224.1       |
| 越南       | 24,624,168.0  | 2,938,017.0   | 738.1       |
| 中国       | 4,994,399.0   | 3,086,192.0   | 61.8        |
| 台湾省      | 1,194.0       | 0.0           |             |
| 非洲       | 37,021,564.0  | 27,600,234.0  | 34.1        |
| 阿尔及利亚    | 70,110.0      | 0.0           |             |
| 安哥拉      | 96,301.0      | 66,899.0      | 43.9        |
| 贝宁       | 297,071.0     | 0.0           |             |
| 喀麦隆      | 0.0           | 38.0          | -100.0      |
| 乍得       | 0.0           | 639.0         | -100.0      |
| 埃及       | 256,169.0     | 97,001.0      | 164.1       |
| 埃塞俄比亚    | 77.0          | 624.0         | -87.7       |

| 国别(或地区) | 2016年6月<br>金额 | 2015年6月<br>金额 | 同期比%      |
|---------|---------------|---------------|-----------|
| 加纳      | 678,837.0     | 1,416,657.0   | -52.1     |
| 几内亚     | 0.0           | 172,783.0     | -100.0    |
| 几内亚(比绍) | 193,561.0     | 0.0           |           |
| 肯尼亚     | 12,453.0      | 10,785.0      | 15.5      |
| 利比里亚    | 54,836.0      | 148.0         | 36,951.4  |
| 马达加斯加   | 0.0           | 772.0         | -100.0    |
| 马里      | 95,886.0      | 110,939.0     | -13.6     |
| 毛里塔尼亚   | 13,596,101.0  | 4,733,854.0   | 187.2     |
| 摩洛哥     | 1,085,072.0   | 3,044,039.0   | -64.4     |
| 纳米比亚    | 0.0           | 142,241.0     | -100.0    |
| 尼日尔     | 1,140,918.0   | 945,377.0     | 20.7      |
| 尼日利亚    | 1,209,539.0   | 1,784,880.0   | -32.2     |
| 塞内加尔    | 15,518,527.0  | 12,981,543.0  | 19.5      |
| 塞拉利昂    | 0.0           | 280,654.0     | -100.0    |
| 索马里     | 111,148.0     | 0.0           |           |
| 南非      | 1,553,437.0   | 990,522.0     | 56.8      |
| 多哥      | 111,215.0     | 158,240.0     | -29.7     |
| 突尼斯     | 591,493.0     | 396,469.0     | 49.2      |
| 布基纳法索   | 325,604.0     | 265,130.0     | 22.8      |
| 厄立特里亚   | 67.0          | 0.0           |           |
| 欧洲      | 58,217,748.0  | 47,052,431.0  | 23.7      |
| 比利时     | 2,380,073.0   | 1,513,767.0   | 57.2      |
| 丹麦      | 5,970.0       | 455,294.0     | -98.7     |
| 英国      | 663,951.0     | 1,079,493.0   | -38.5     |
| 德国      | 2,449,957.0   | 1,572,348.0   | 55.8      |
| 法国      | 38,812,107.0  | 29,402,370.0  | 32.0      |
| 爱尔兰     | 2,004,292.0   | 1,024,664.0   | 95.6      |
| 意大利     | 900,454.0     | 1,202,133.0   | -25.1     |
| 荷兰      | 4,453,392.0   | 7,040,546.0   | -36.7     |
| 希腊      | 2,837.0       | 1,055.0       | 168.9     |
| 葡萄牙     | 36,952.0      | 137,211.0     | -73.1     |
| 西班牙     | 4,071,224.0   | 2,639,077.0   | 54.3      |
| 奥地利     | 36,812.0      | 99,874.0      | -63.1     |
| 保加利亚    | 267,896.0     | 141.0         | 189,897.2 |
| 匈牙利     | 3,245.0       | 8,498.0       | -61.8     |
| 冰岛      | 36,677.0      | 90.0          | 40,652.2  |



| 国别(或地区) | 2016年6月<br>金额 | 2015年6月<br>金额 | 同期比%     |
|---------|---------------|---------------|----------|
| 挪威      | 38,738.0      | 167,704.0     | -76.9    |
| 波兰      | 369,852.0     | 213,720.0     | 73.1     |
| 瑞典      | 16,389.0      | 59,036.0      | -72.2    |
| 瑞士      | 283,109.0     | 297,643.0     | -4.9     |
| 爱沙尼亚    | 27,266.0      | 48,605.0      | -43.9    |
| 拉脱维亚    | 32,727.0      | 0.0           |          |
| 立陶宛     | 403,777.0     | 0.0           |          |
| 摩尔多瓦    | 0.0           | 38,886.0      | -100.0   |
| 俄罗斯联邦   | 393.0         | 0.0           |          |
| 乌克兰     | 392,917.0     | 8,307.0       | 4,630.0  |
| 克罗地亚    | 35,389.0      | 0.0           |          |
| 捷克      | 15,109.0      | 9,454.0       | 59.8     |
| 斯洛伐克    | 67.0          | 0.0           |          |
| 法罗群岛    | 410,742.0     | 0.0           |          |
| 塞尔维亚    | 65,434.0      | 2,744.0       | 2,284.6  |
| 南美洲     | 11,108,084.0  | 6,076,407.0   | 82.8     |
| 安提瓜和巴布达 | 2,671,352.0   | 0.0           |          |
| 阿根廷     | 514,428.0     | 814.0         | 63,097.5 |
| 伯利兹     | 76,966.0      | 2,171,374.0   | -96.5    |
| 玻利维亚    | 93,498.0      | 943.0         | 9,815.0  |
| 巴西      | 7,271,618.0   | 3,160,060.0   | 130.1    |
| 智利      | 229,510.0     | 9,224.0       | 2,388.2  |
| 哥伦比亚    | 0.0           | 111,234.0     | -100.0   |
| 哥斯达黎加   | 963.0         | 0.0           |          |
| 厄瓜多尔    | 2,516.0       | 112,725.0     | -97.8    |
| 危地马拉    | 0.0           | 114,937.0     | -100.0   |
| 墨西哥     | 142,642.0     | 285,895.0     | -50.1    |
| 巴拉圭     | 17,075.0      | 60,978.0      | -72.0    |
| 秘鲁      | 2,336.0       | 1,257.0       | 85.8     |
| 乌拉圭     | 85,180.0      | 46,966.0      | 81.4     |
| 北美洲     | 3,581,792.0   | 2,495,116.0   | 43.6     |
| 加拿大     | 1,042,072.0   | 1,787,168.0   | -41.7    |
| 美国      | 2,539,720.0   | 707,948.0     | 258.7    |
| 大洋洲     | 2,247,040.0   | 1,734,366.0   | 29.6     |
| 澳大利亚    | 642,107.0     | 276,560.0     | 132.2    |
| 新西兰     | 1,604,933.0   | 1,457,806.0   | 10.1     |

| 国别(或地区)  | 2016年6月<br>金额 | 2015年6月<br>金额 | 同期比%  |
|----------|---------------|---------------|-------|
| 其他地区     | 7,412,410.0   | 3,183,767.0   | 132.8 |
| 国(地)别不详的 | 7,412,410.0   | 3,183,767.0   | 132.8 |
| *欧盟28国   | 57,004,283.0  | 46,550,315.0  | 22.5  |

\*此项为专项统计，在计算总额时请不要统计在内。

表12：2016年1-6月分国家（地区）出口情况（累计）

单位：美元

| 国别(或地区)  | 2016年1—6月<br>金额 | 2015年1—6月<br>金额 | 同期比%   |
|----------|-----------------|-----------------|--------|
| 亚洲       | 964,833,114.0   | 949,355,059.0   | 1.6    |
| 巴林       | 135.0           | 25.0            | 440.0  |
| 孟加拉国     | 22,910,030.0    | 34,551,306.0    | -33.7  |
| 香港       | 4,101.0         | 11,037.0        | -62.8  |
| 印度       | 230,720,644.0   | 282,300,421.0   | -18.3  |
| 印度尼西亚    | 30,462,069.0    | 43,515,468.0    | -30.0  |
| 伊朗       | 92,745.0        | 83,041.0        | 11.7   |
| 以色列      | 5,384,748.0     | 4,356,132.0     | 23.6   |
| 日本       | 1,953,220.0     | 2,985,819.0     | -34.6  |
| 约旦       | 67.0            | 0.0             |        |
| 黎巴嫩      | 115,807.0       | 121,348.0       | -4.6   |
| 马来西亚     | 129,539,120.0   | 83,250,061.0    | 55.6   |
| 巴基斯坦     | 7,521,461.0     | 3,632,671.0     | 107.1  |
| 菲律宾      | 17.0            | 504,075.0       | -100.0 |
| 卡塔尔      | 6,392.0         | 0.0             |        |
| 沙特阿拉伯    | 432.0           | 267,571.0       | -99.8  |
| 新加坡      | 6,554,054.0     | 8,505,433.0     | -22.9  |
| 韩国       | 3,345,202.0     | 5,449,618.0     | -38.6  |
| 斯里兰卡     | 1,163,555.0     | 550,190.0       | 111.5  |
| 叙利亚      | 201,629.0       | 140,108.0       | 43.9   |
| 泰国       | 5,504,043.0     | 7,316,483.0     | -24.8  |
| 土耳其      | 94,154,651.0    | 141,344,233.0   | -33.4  |
| 阿拉伯联合酋长国 | 2,795,953.0     | 2,211,793.0     | 26.4   |
| 越南       | 405,233,950.0   | 298,492,890.0   | 35.8   |
| 中国       | 15,667,193.0    | 26,333,233.0    | -40.5  |
| 台湾省      | 1,501,896.0     | 3,428,946.0     | -56.2  |
| 非洲       | 301,535,160.0   | 289,818,233.0   | 4.0    |
| 阿尔及利亚    | 47,062,442.0    | 34,017,324.0    | 38.3   |
| 安哥拉      | 69.0            | 2,692.0         | -97.4  |
| 贝宁       | 735,661.0       | 2,566,395.0     | -71.3  |
| 喀麦隆      | 1,835,678.0     | 2,546,617.0     | -27.9  |
| 中非       | 0.0             | 2,331.0         | -100.0 |

| 国别(或地区) | 2016年1—6月<br>金额 | 2015年1—6月<br>金额 | 同期比%     |
|---------|-----------------|-----------------|----------|
| 科摩罗     | 0.0             | 880.0           | -100.0   |
| 刚果(布)   | 651,204.0       | 883,533.0       | -26.3    |
| 吉布提     | 101,100.0       | 22,070.0        | 358.1    |
| 埃及      | 185,286.0       | 784,345.0       | -76.4    |
| 赤道几内亚   | 199,203.0       | 193,349.0       | 3.0      |
| 埃塞俄比亚   | 7.0             | 0.0             |          |
| 加蓬      | 1,809,171.0     | 763,247.0       | 137.0    |
| 冈比亚     | 1,414,814.0     | 1,886,617.0     | -25.0    |
| 加纳      | 22,501,607.0    | 22,638,207.0    | -0.6     |
| 几内亚     | 1,698,601.0     | 1,712,882.0     | -0.8     |
| 几内亚(比绍) | 516,455.0       | 141,802.0       | 264.2    |
| 肯尼亚     | 140,801.0       | 103,768.0       | 35.7     |
| 利比里亚    | 582,011.0       | 891,446.0       | -34.7    |
| 利比亚     | 21,693.0        | 0.0             |          |
| 马达加斯加   | 1,417.0         | 0.0             |          |
| 马里      | 57,529,715.0    | 46,411,382.0    | 24.0     |
| 毛里塔尼亚   | 2,528,386.0     | 2,024,772.0     | 24.9     |
| 毛里求斯    | 646,143.0       | 2,646,841.0     | -75.6    |
| 摩洛哥     | 1,951,844.0     | 3,051,550.0     | -36.0    |
| 莫桑比克    | 53.0            | 0.0             |          |
| 尼日尔     | 7,169,112.0     | 9,423,572.0     | -23.9    |
| 尼日利亚    | 6,790,658.0     | 47,772,602.0    | -85.8    |
| 塞内加尔    | 28,455,084.0    | 24,672,063.0    | 15.3     |
| 塞拉利昂    | 954,567.0       | 711,652.0       | 34.1     |
| 南非      | 4,601,215.0     | 5,234,182.0     | -12.1    |
| 多哥      | 2,487,117.0     | 2,190,668.0     | 13.5     |
| 突尼斯     | 406,311.0       | 2,628.0         | 15,360.8 |
| 乌干达     | 0.0             | 8,921.0         | -100.0   |
| 布基纳法索   | 104,400,855.0   | 75,630,044.0    | 38.0     |
| 刚果(金)   | 4,017,674.0     | 805,557.0       | 398.7    |
| 厄立特里亚   | 139,206.0       | 74,294.0        | 87.4     |
| 欧洲      | 2,089,659,975.0 | 1,909,835,223.0 | 9.4      |
| 比利时     | 399,124,038.0   | 341,760,548.0   | 16.8     |
| 丹麦      | 407.0           | 8,126.0         | -95.0    |
| 英国      | 143,585,257.0   | 113,051,782.0   | 27.0     |
| 德国      | 260,581,138.0   | 248,355,287.0   | 4.9      |

| 国别(或地区)    | 2016年1—6月<br>金额 | 2015年1—6月<br>金额 | 同期比%   |
|------------|-----------------|-----------------|--------|
| 法国         | 278,120,779.0   | 209,829,861.0   | 32.5   |
| 爱尔兰        | 153.0           | 0.0             |        |
| 意大利        | 93,725,098.0    | 89,951,053.0    | 4.2    |
| 卢森堡        | 21,608.0        | 0.0             |        |
| 荷兰         | 662,031,547.0   | 663,011,140.0   | -0.1   |
| 希腊         | 1,569,649.0     | 7,368,599.0     | -78.7  |
| 葡萄牙        | 7,875,419.0     | 5,443,069.0     | 44.7   |
| 西班牙        | 117,666,165.0   | 108,654,952.0   | 8.3    |
| 阿尔巴尼亚      | 11,412.0        | 52,178.0        | -78.1  |
| 保加利亚       | 5,016,722.0     | 9,249,914.0     | -45.8  |
| 芬兰         | 0.0             | 216.0           | -100.0 |
| 挪威         | 894,951.0       | 1,602,763.0     | -44.2  |
| 波兰         | 30,948,567.0    | 53,755,428.0    | -42.4  |
| 罗马尼亚       | 0.0             | 63,599.0        | -100.0 |
| 瑞典         | 114,213.0       | 197,721.0       | -42.2  |
| 瑞士         | 708,057.0       | 1,292,172.0     | -45.2  |
| 爱沙尼亚       | 86,521,007.0    | 54,618,539.0    | 58.4   |
| 俄罗斯联邦      | 1,142,790.0     | 651,915.0       | 75.3   |
| 捷克         | 0.0             | 916,361.0       | -100.0 |
| 波斯尼亚—黑塞哥维那 | 998.0           | 0.0             |        |
| 南美洲        | 66,012,356.0    | 71,338,501.0    | -7.5   |
| 阿根廷        | 8,836.0         | 6,225.0         | 41.9   |
| 巴西         | 21,283,428.0    | 28,656,921.0    | -25.7  |
| 智利         | 2,387,468.0     | 485,154.0       | 392.1  |
| 哥伦比亚       | 74,388.0        | 327,524.0       | -77.3  |
| 古巴         | 0.0             | 144,647.0       | -100.0 |
| 多米尼加共和国    | 30,847.0        | 0.0             |        |
| 厄瓜多尔       | 0.0             | 757,710.0       | -100.0 |
| 墨西哥        | 41,593,283.0    | 40,461,823.0    | 2.8    |
| 秘鲁         | 588,456.0       | 402,098.0       | 46.3   |
| 乌拉圭        | 45,650.0        | 96,399.0        | -52.6  |
| 北美洲        | 497,407,057.0   | 566,500,896.0   | -12.2  |
| 加拿大        | 38,834,312.0    | 47,517,959.0    | -18.3  |
| 美国         | 458,572,745.0   | 518,982,937.0   | -11.6  |
| 大洋洲        | 5,537,129.0     | 5,945,048.0     | -6.9   |
| 澳大利亚       | 5,537,129.0     | 5,792,936.0     | -4.4   |

| 国别(或地区)  | 2016年1—6月<br>金额 | 2015年1—6月<br>金额 | 同期比%   |
|----------|-----------------|-----------------|--------|
| 新西兰      | 0.0             | 152,112.0       | -100.0 |
| 其他地区     | 2,575,955.0     | 2,813,844.0     | -8.5   |
| 国(地)别不详的 | 2,575,955.0     | 2,813,844.0     | -8.5   |
| *欧盟28国   | 2,086,901,767.0 | 1,906,236,195.0 | 9.5    |

\*此项为专项统计，在计算总额时请不要统计在内。

表13：2016年1-6月分国家（地区）进口情况（累计）

单位：美元

| 国别(或地区)  | 2016年1—6月<br>金额 | 2015年1—6月<br>金额 | 同期比%  |
|----------|-----------------|-----------------|-------|
| 亚洲       | 359,827,821.0   | 341,642,677.0   | 5.3   |
| 孟加拉国     | 157,267.0       | 64,858.0        | 142.5 |
| 缅甸       | 6,910,601.0     | 7,546,931.0     | -8.4  |
| 柬埔寨      | 12,739.0        | 33,669.0        | -62.2 |
| 塞浦路斯     | 150,706.0       | 29,231.0        | 415.6 |
| 朝鲜       | 1,563.0         | 0.0             |       |
| 香港       | 6,679.0         | 28,343.0        | -76.4 |
| 印度       | 64,871,672.0    | 46,106,574.0    | 40.7  |
| 印度尼西亚    | 791,046.0       | 30,775,999.0    | -97.4 |
| 伊朗       | 43,227.0        | 56,376.0        | -23.3 |
| 以色列      | 370,447.0       | 170,719.0       | 117.0 |
| 日本       | 6,298,672.0     | 4,869,261.0     | 29.4  |
| 约旦       | 49,932.0        | 28,699.0        | 74.0  |
| 黎巴嫩      | 1,825,339.0     | 1,394,146.0     | 30.9  |
| 澳门       | 59.0            | 0.0             |       |
| 马来西亚     | 3,845,435.0     | 3,862,705.0     | -0.4  |
| 阿曼       | 82,999.0        | 326,974.0       | -74.6 |
| 巴基斯坦     | 48,743,156.0    | 46,014,793.0    | 5.9   |
| 菲律宾      | 386,725.0       | 311,845.0       | 24.0  |
| 卡塔尔      | 1,458.0         | 0.0             |       |
| 沙特阿拉伯    | 130,293.0       | 1,395,595.0     | -90.7 |
| 新加坡      | 202,336.0       | 338,899.0       | -40.3 |
| 韩国       | 1,592,749.0     | 2,969,653.0     | -46.4 |
| 斯里兰卡     | 1,543,412.0     | 641,017.0       | 140.8 |
| 叙利亚      | 269.0           | 0.0             |       |
| 泰国       | 108,326,215.0   | 101,676,931.0   | 6.5   |
| 土耳其      | 6,388,328.0     | 5,021,936.0     | 27.2  |
| 阿拉伯联合酋长国 | 1,522,424.0     | 1,030,147.0     | 47.8  |
| 越南       | 71,739,594.0    | 60,747,695.0    | 18.1  |
| 中国       | 33,318,536.0    | 25,695,572.0    | 29.7  |
| 台湾省      | 513,883.0       | 432,971.0       | 18.7  |
| 非洲       | 191,498,636.0   | 163,928,683.0   | 16.8  |

| 国别(或地区) | 2016年1—6月<br>金额 | 2015年1—6月<br>金额 | 同期比%      |
|---------|-----------------|-----------------|-----------|
| 阿尔及利亚   | 397,793.0       | 157,283.0       | 152.9     |
| 安哥拉     | 7,519,671.0     | 6,227,688.0     | 20.7      |
| 贝宁      | 322,665.0       | 0.0             |           |
| 喀麦隆     | 630,723.0       | 687,916.0       | -8.3      |
| 乍得      | 0.0             | 639.0           | -100.0    |
| 科摩罗     | 152.0           | 0.0             |           |
| 刚果(布)   | 0.0             | 293.0           | -100.0    |
| 埃及      | 1,002,761.0     | 705,895.0       | 42.1      |
| 埃塞俄比亚   | 11,289.0        | 6,264.0         | 80.2      |
| 加蓬      | 0.0             | 87,955.0        | -100.0    |
| 加纳      | 4,539,253.0     | 10,080,803.0    | -55.0     |
| 几内亚     | 10,918.0        | 1,275,621.0     | -99.1     |
| 几内亚(比绍) | 1,558,178.0     | 2,681,118.0     | -41.9     |
| 肯尼亚     | 94,589.0        | 43,918.0        | 115.4     |
| 利比里亚    | 186,019.0       | 148.0           | 125,588.5 |
| 马达加斯加   | 4,768.0         | 1,066.0         | 347.3     |
| 马里      | 657,641.0       | 501,363.0       | 31.2      |
| 毛里塔尼亚   | 54,825,629.0    | 37,231,286.0    | 47.3      |
| 毛里求斯    | 281.0           | 2,636.0         | -89.3     |
| 摩洛哥     | 9,795,250.0     | 20,534,140.0    | -52.3     |
| 纳米比亚    | 0.0             | 234,663.0       | -100.0    |
| 尼日尔     | 4,345,735.0     | 2,927,419.0     | 48.4      |
| 尼日利亚    | 14,480,432.0    | 8,603,619.0     | 68.3      |
| 塞内加尔    | 69,411,189.0    | 55,030,273.0    | 26.1      |
| 塞拉利昂    | 1,605,994.0     | 280,654.0       | 472.2     |
| 索马里     | 2,106,111.0     | 1,904,870.0     | 10.6      |
| 南非      | 7,766,115.0     | 5,271,149.0     | 47.3      |
| 多哥      | 1,145,509.0     | 874,827.0       | 30.9      |
| 突尼斯     | 5,523,993.0     | 6,017,249.0     | -8.2      |
| 乌干达     | 246.0           | 312.0           | -21.2     |
| 布基纳法索   | 3,471,040.0     | 2,557,616.0     | 35.7      |
| 津巴布韦    | 49,496.0        | 0.0             |           |
| 厄立特里亚   | 67.0            | 0.0             |           |
| 欧洲      | 326,844,409.0   | 314,317,436.0   | 4.0       |
| 比利时     | 16,926,527.0    | 11,778,212.0    | 43.7      |
| 丹麦      | 876,606.0       | 1,750,811.0     | -49.9     |



| 国别(或地区)    | 2016年1—6月<br>金额 | 2015年1—6月<br>金额 | 同期比%    |
|------------|-----------------|-----------------|---------|
| 英国         | 5,481,252.0     | 4,977,848.0     | 10.1    |
| 德国         | 14,141,946.0    | 15,949,591.0    | -11.3   |
| 法国         | 196,507,741.0   | 188,362,624.0   | 4.3     |
| 爱尔兰        | 15,391,298.0    | 7,600,056.0     | 102.5   |
| 意大利        | 7,155,262.0     | 8,815,811.0     | -18.8   |
| 卢森堡        | 933.0           | 2,000.0         | -53.4   |
| 荷兰         | 29,668,818.0    | 40,538,700.0    | -26.8   |
| 希腊         | 69,869.0        | 40,492.0        | 72.6    |
| 葡萄牙        | 396,033.0       | 454,551.0       | -12.9   |
| 西班牙        | 23,427,709.0    | 19,371,467.0    | 20.9    |
| 阿尔巴尼亚      | 0.0             | 22,615.0        | -100.0  |
| 奥地利        | 471,807.0       | 527,348.0       | -10.5   |
| 保加利亚       | 355,801.0       | 102,892.0       | 245.8   |
| 芬兰         | 78,390.0        | 34,962.0        | 124.2   |
| 直布罗陀       | 0.0             | 31.0            | -100.0  |
| 匈牙利        | 61,087.0        | 26,755.0        | 128.3   |
| 冰岛         | 367,040.0       | 40,952.0        | 796.3   |
| 挪威         | 578,518.0       | 729,888.0       | -20.7   |
| 波兰         | 2,131,358.0     | 4,796,365.0     | -55.6   |
| 罗马尼亚       | 0.0             | 32.0            | -100.0  |
| 瑞典         | 343,025.0       | 293,509.0       | 16.9    |
| 瑞士         | 1,816,733.0     | 1,790,204.0     | 1.5     |
| 爱沙尼亚       | 158,408.0       | 195,133.0       | -18.8   |
| 拉脱维亚       | 32,727.0        | 0.0             |         |
| 立陶宛        | 519,521.0       | 18,195.0        | 2,755.3 |
| 摩尔多瓦       | 213,260.0       | 216,587.0       | -1.5    |
| 俄罗斯联邦      | 2,424,387.0     | 2,095,163.0     | 15.7    |
| 乌克兰        | 5,889,263.0     | 1,671,392.0     | 252.4   |
| 克罗地亚       | 205,742.0       | 117,773.0       | 74.7    |
| 捷克         | 86,476.0        | 176,328.0       | -51.0   |
| 斯洛伐克       | 31,377.0        | 4,087.0         | 667.7   |
| 马其顿        | 48,695.0        | 0.0             |         |
| 波斯尼亚—黑塞哥维那 | 923.0           | 0.0             |         |
| 法罗群岛       | 814,160.0       | 1,532,439.0     | -46.9   |
| 塞尔维亚       | 171,717.0       | 130,657.0       | 31.4    |
| 南美洲        | 38,997,446.0    | 48,863,778.0    | -20.2   |

| 国别(或地区)  | 2016年1—6月<br>金额 | 2015年1—6月<br>金额 | 同期比%   |
|----------|-----------------|-----------------|--------|
| 安提瓜和巴布达  | 2,671,352.0     | 0.0             |        |
| 阿根廷      | 11,923,198.0    | 16,168,622.0    | -26.3  |
| 伯利兹      | 1,944,853.0     | 16,211,319.0    | -88.0  |
| 玻利维亚     | 93,498.0        | 185,379.0       | -49.6  |
| 巴西       | 18,346,242.0    | 12,316,424.0    | 49.0   |
| 智利       | 632,621.0       | 167,603.0       | 277.5  |
| 哥伦比亚     | 138,911.0       | 668,390.0       | -79.2  |
| 哥斯达黎加    | 1,175.0         | 75,504.0        | -98.4  |
| 古巴       | 1,631.0         | 11,287.0        | -85.5  |
| 多米尼加共和国  | 11,469.0        | 0.0             |        |
| 厄瓜多尔     | 31,357.0        | 145,134.0       | -78.4  |
| 危地马拉     | 1,754,635.0     | 690,994.0       | 153.9  |
| 墨西哥      | 959,950.0       | 1,242,450.0     | -22.7  |
| 巴拉圭      | 123,822.0       | 314,741.0       | -60.7  |
| 秘鲁       | 74,177.0        | 103,958.0       | -28.6  |
| 苏里南      | 0.0             | 2,842.0         | -100.0 |
| 特立尼达和多巴哥 | 0.0             | 586.0           | -100.0 |
| 乌拉圭      | 258,787.0       | 557,771.0       | -53.6  |
| 北美洲      | 12,423,343.0    | 11,643,530.0    | 6.7    |
| 加拿大      | 4,512,064.0     | 5,922,419.0     | -23.8  |
| 美国       | 7,911,279.0     | 5,721,111.0     | 38.3   |
| 大洋洲      | 9,558,864.0     | 9,486,594.0     | 0.8    |
| 澳大利亚     | 2,120,461.0     | 892,330.0       | 137.6  |
| 新西兰      | 7,438,403.0     | 8,594,264.0     | -13.4  |
| 其他地区     | 50,708,535.0    | 45,106,058.0    | 12.4   |
| 国(地)别不详的 | 50,708,535.0    | 45,106,058.0    | 12.4   |
| *欧盟28国   | 314,670,419.0   | 306,116,739.0   | 2.8    |

\*此项为专项统计，在计算总额时请不要统计在内。

## 版权声明

本报告的内容，包括但不限于其文本、数据和图像，版权为

中华人民共和国商务部

中国食品土畜进出口商会

共同所有（以下称“版权所有方”）。保留所有权利。

### 使用授权

版权所有方据此授权您拷贝和显示本报告的内容，但仅限于个人或资料性及非商业用途，您所做的任何拷贝必须包含本版权声明。在未事先得到版权所有方书面允许的情况下，您无权对报告内容作任何改动。

[意见反馈](#)