

# 进出口月度统计报告

贸易国：哥斯达黎加 农产品

2016年1月

中华人民共和国商务部对外贸易司

## 一、概述

2016年1月，哥斯达黎加农产品出口金额为2.6亿美元，环比下降17.6%，同比出口金额下降21.4%。2016年1月，哥斯达黎加农产品进口金额为1.6亿美元，环比下降15.4%，同比进口金额增长10.1%。

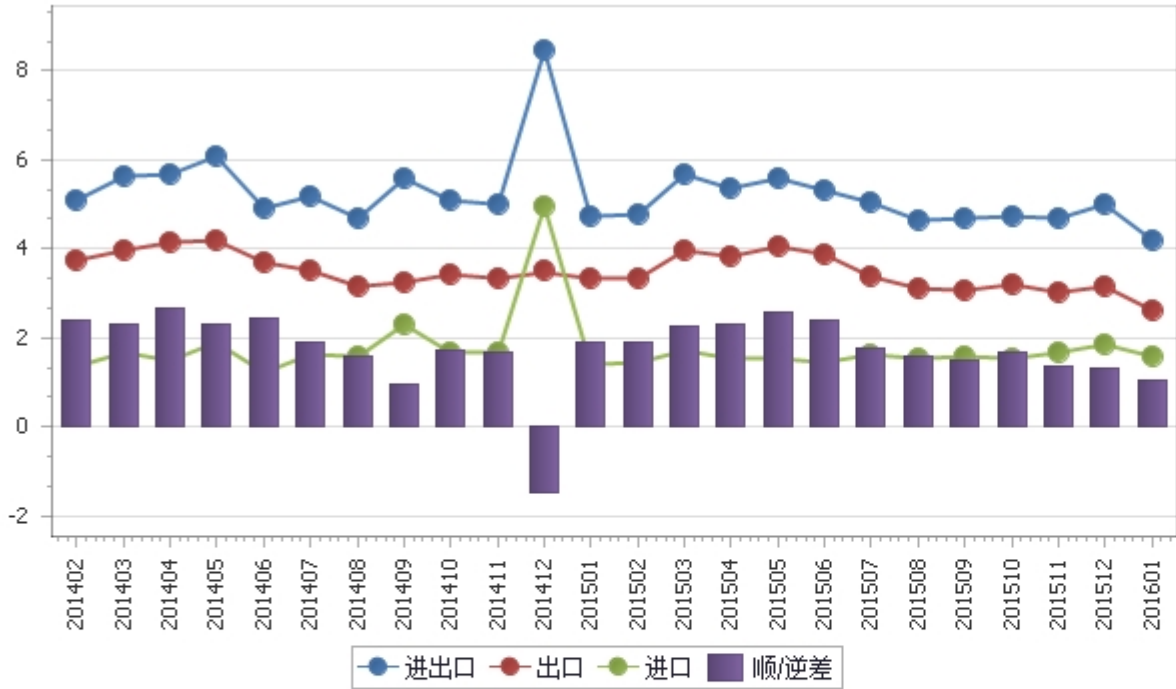
2016年1月，自哥斯达黎加进口农产品的国家和地区中，按金额排名第一位是美国，金额为9,712.5万美元，同比下降26.3%；第二位是荷兰，金额为3,210.5万美元，同比增长33.1%；第三位是危地马拉，金额为1,748.9万美元，同比增长15.4%。

2016年1月，对哥斯达黎加出口农产品的国家和地区中，按金额排名第一位是美国，金额为6,385.8万美元，同比增长11.5%；第二位是巴西，金额为1,189.3万美元，同比增长479.4%；第三位是尼加拉瓜，金额为889.2万美元，同比下降19.0%。

## 二、各月进出口走势

表1：2014年2月-2016年1月各月进出口金额

金额单位：亿美元



### 三、分大洲情况图示

表2：2016年1月分洲出口金额

金额单位：亿美元

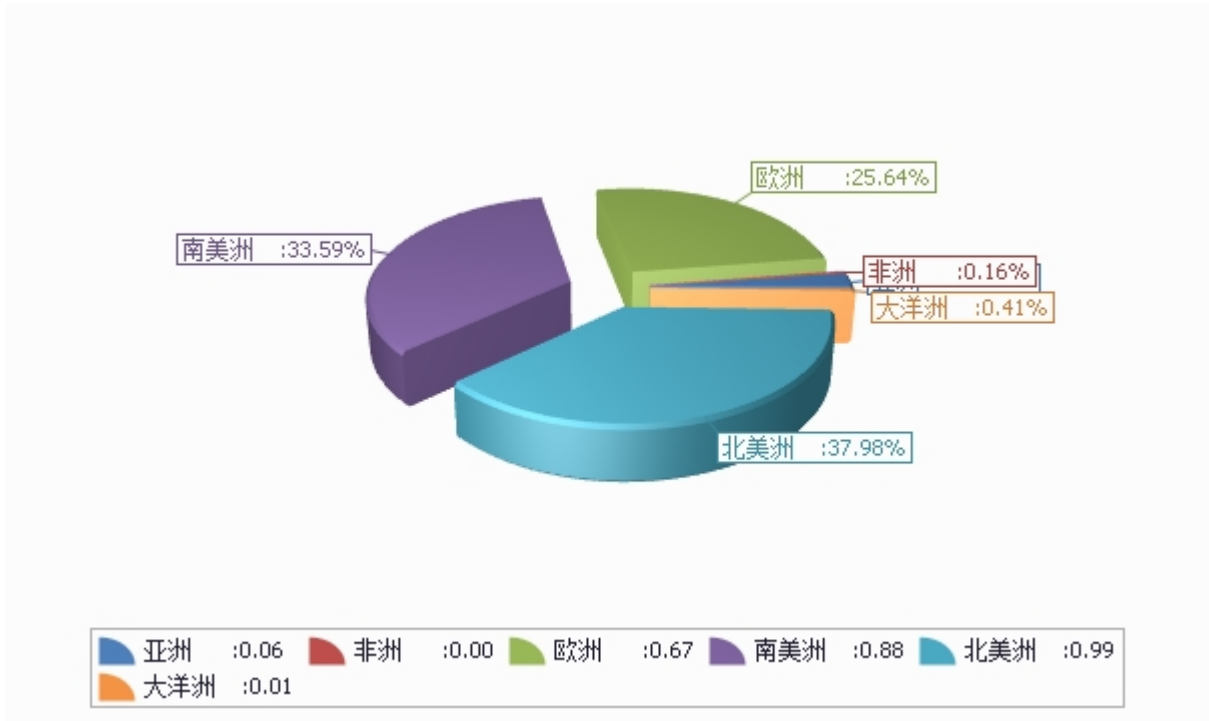
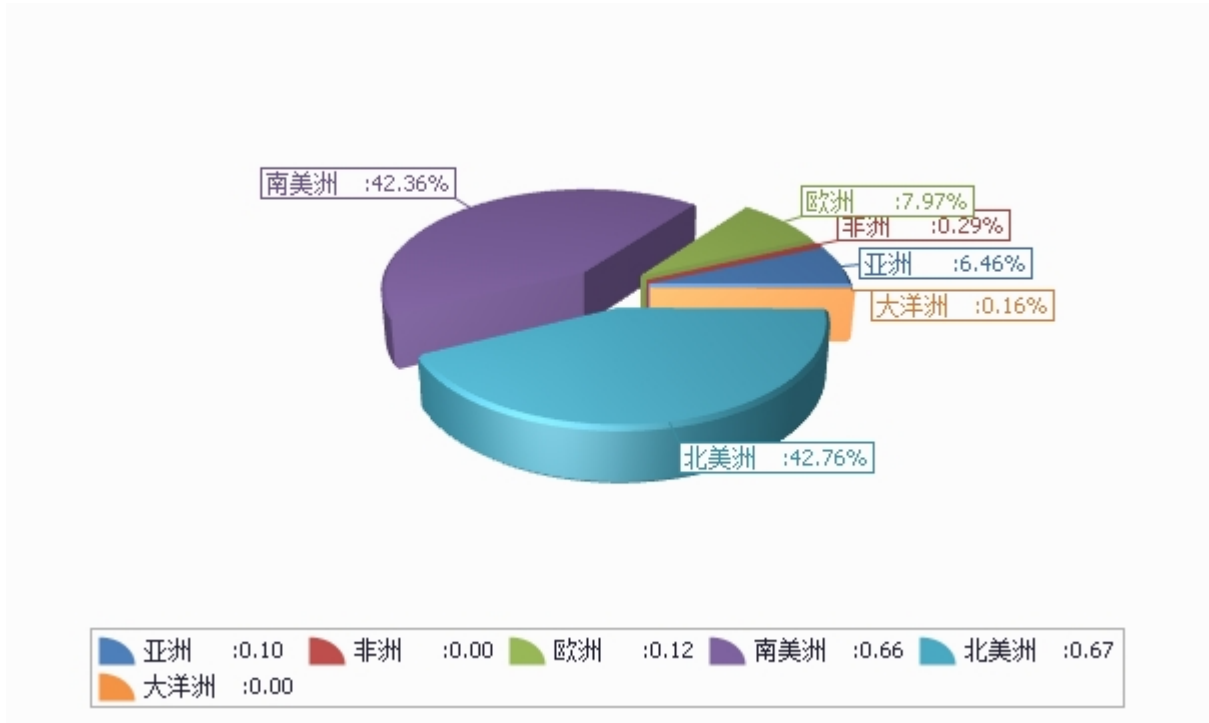


表3：2016年1月分洲进口金额

金额单位：亿美元



#### 四、分国家（地区）情况

表4：2016年1月分国家（地区）出口情况（前20名当月）

单位：美元

国别(或地区)	2016年1月 金额	2015年1月 金额	同期比%
美国	97,124,504.0	131,803,470.0	-26.3
荷兰	32,105,392.0	24,119,606.0	33.1
危地马拉	17,489,338.0	15,154,727.0	15.4
尼加拉瓜	17,303,164.0	16,200,762.0	6.8
巴拿马	17,230,645.0	16,392,525.0	5.1
萨尔瓦多	10,916,025.0	10,049,879.0	8.6
洪都拉斯	8,948,347.0	8,539,434.0	4.8
西班牙	7,114,248.0	8,286,640.0	-14.1
比利时	6,230,250.0	13,381,445.0	-53.4
英国	5,991,125.0	12,043,751.0	-50.3
意大利	4,757,383.0	12,649,982.0	-62.4
多米尼加共和国	3,981,204.0	4,481,756.0	-11.2
德国	3,416,779.0	9,904,841.0	-65.5
墨西哥	3,164,445.0	11,591,719.0	-72.7
法国	2,422,699.0	1,959,436.0	23.6
特立尼达和多巴哥	2,027,449.0	1,464,009.0	38.5
加拿大	1,913,016.0	2,032,243.0	-5.9
中国	1,741,416.0	2,652,962.0	-34.4
智利	1,460,582.0	1,000,611.0	46.0
牙买加	1,252,606.0	1,111,587.0	12.7

仅显示按金额排名前20名的国家和地区。

表5：2016年1月分国家（地区）进口情况（前20名当月）

单位：美元

国别(或地区)	2016年1月 金额	2015年1月 金额	同期比%
美国	63,857,816.0	57,292,334.0	11.5
巴西	11,893,280.0	2,052,522.0	479.4
尼加拉瓜	8,891,925.0	10,973,315.0	-19.0
墨西哥	8,621,544.0	11,278,925.0	-23.6
智利	7,043,038.0	5,427,144.0	29.8
巴拉圭	6,537,899.0	40,944.0	15,867.9
危地马拉	6,338,502.0	6,942,996.0	-8.7
中国	5,401,781.0	6,630,327.0	-18.5
洪都拉斯	3,553,790.0	2,121,406.0	67.5
萨尔瓦多	3,213,821.0	4,012,698.0	-19.9
加拿大	3,007,099.0	2,388,143.0	25.9
荷兰	2,840,548.0	2,565,748.0	10.7
厄瓜多尔	2,506,837.0	1,290,736.0	94.2
德国	2,213,711.0	788,260.0	180.8
西班牙	2,072,940.0	3,267,640.0	-36.6
阿根廷	1,786,371.0	3,016,846.0	-40.8
秘鲁	1,731,627.0	1,247,769.0	38.8
巴拿马	1,613,192.0	4,729,952.0	-65.9
法国	1,328,752.0	1,100,362.0	20.8
哥伦比亚	1,193,280.0	1,394,706.0	-14.4

仅显示按金额排名前20名的国家和地区。

表6：2016年1月分国家（地区）出口情况（当月）

单位：美元

国别(或地区)	2016年1月 金额	2015年1月 金额	同期比%
	0.0	79,887.0	-100.0
亚洲	5,785,296.0	8,996,714.0	-35.7
巴林	1,488.0	5,832.0	-74.5
缅甸	0.0	71,745.0	-100.0
朝鲜	7,682.0	0.0	
香港	436,845.0	711,315.0	-38.6
印度	75,000.0	67,500.0	11.1
以色列	445,076.0	545,409.0	-18.4
日本	1,040,011.0	1,129,198.0	-7.9
约旦	37,350.0	0.0	
科威特	240.0	0.0	
黎巴嫩	186,879.0	108,251.0	72.6
马来西亚	0.0	83,250.0	-100.0
卡塔尔	0.0	3,321.0	-100.0
沙特阿拉伯	35,925.0	492,773.0	-92.7
新加坡	0.0	155,940.0	-100.0
韩国	367,975.0	988,171.0	-62.8
叙利亚	0.0	65,318.0	-100.0
泰国	62,906.0	111,409.0	-43.5
土耳其	905,050.0	1,627,166.0	-44.4
阿拉伯联合酋长国	46,524.0	56,161.0	-17.2
越南	236,537.0	0.0	
中国	1,741,416.0	2,652,962.0	-34.4
台湾省	158,392.0	120,993.0	30.9
非洲	412,846.0	452,639.0	-8.8
埃及	8,400.0	16,943.0	-50.4
加蓬	0.0	70,472.0	-100.0
科特迪瓦	0.0	21,200.0	-100.0
利比亚	1,339.0	37,097.0	-96.4
摩洛哥	160,304.0	140,151.0	14.4
尼日利亚	6,445.0	0.0	
南非	165,207.0	96,477.0	71.2



国别(或地区)	2016年1月 金额	2015年1月 金额	同期比%
坦桑尼亚	54,000.0	28,581.0	88.9
突尼斯	3,351.0	0.0	
欧洲	66,845,416.0	96,131,984.0	-30.5
比利时	6,230,250.0	13,381,445.0	-53.4
丹麦	167,096.0	633,105.0	-73.6
英国	5,991,125.0	12,043,751.0	-50.3
德国	3,416,779.0	9,904,841.0	-65.5
法国	2,422,699.0	1,959,436.0	23.6
爱尔兰	235,723.0	2,551,622.0	-90.8
意大利	4,757,383.0	12,649,982.0	-62.4
荷兰	32,105,392.0	24,119,606.0	33.1
希腊	141,517.0	1,366,828.0	-89.6
葡萄牙	1,226,842.0	1,461,320.0	-16.0
西班牙	7,114,248.0	8,286,640.0	-14.1
阿尔巴尼亚	11,100.0	0.0	
保加利亚	1,000.0	0.0	
芬兰	319,828.0	2,129,200.0	-85.0
马耳他	670.0	36,854.0	-98.2
挪威	312,650.0	2,076,554.0	-84.9
波兰	612,154.0	163,993.0	273.3
瑞典	108,357.0	828,699.0	-86.9
瑞士	134,002.0	288,501.0	-53.6
爱沙尼亚	29,250.0	0.0	
拉脱维亚	0.0	32,840.0	-100.0
立陶宛	214,680.0	733,025.0	-70.7
格鲁吉亚	30.0	0.0	
俄罗斯联邦	1,205,984.0	957,565.0	25.9
乌克兰	58,018.0	243,260.0	-76.1
克罗地亚	0.0	127,947.0	-100.0
斯洛伐克	27,300.0	14,235.0	91.8
黑山	1,339.0	140,735.0	-99.0
南美洲	87,580,110.0	90,720,771.0	-3.5
安提瓜和巴布达	9,100.0	0.0	
阿根廷	53,085.0	19,840.0	167.6
阿鲁巴岛	386,589.0	230,166.0	68.0
巴哈马	19,535.0	391,523.0	-95.0

国别(或地区)	2016年1月 金额	2015年1月 金额	同期比%
巴巴多斯	349,872.0	290,462.0	20.5
伯利兹	322,094.0	676,058.0	-52.4
玻利维亚	8,010.0	0.0	
巴西	88,248.0	78,093.0	13.0
智利	1,460,582.0	1,000,611.0	46.0
哥伦比亚	1,122,010.0	1,093,182.0	2.6
多米尼克	73,596.0	12,216.0	502.5
古巴	1,674.0	266,253.0	-99.4
多米尼加共和国	3,981,204.0	4,481,756.0	-11.2
厄瓜多尔	680,345.0	167,874.0	305.3
格林纳达	13,561.0	12,096.0	12.1
危地马拉	17,489,338.0	15,154,727.0	15.4
圭亚那	84,081.0	121,683.0	-30.9
海地	52,400.0	468,196.0	-88.8
洪都拉斯	8,948,347.0	8,539,434.0	4.8
牙买加	1,252,606.0	1,111,587.0	12.7
墨西哥	3,164,445.0	11,591,719.0	-72.7
尼加拉瓜	17,303,164.0	16,200,762.0	6.8
巴拿马	17,230,645.0	16,392,525.0	5.1
秘鲁	88,915.0	303,467.0	-70.7
圣卢西亚	20,772.0	33,740.0	-38.4
圣文森特和格林纳丁斯	7,250.0	0.0	
萨尔瓦多	10,916,025.0	10,049,879.0	8.6
苏里南	391,714.0	423,335.0	-7.5
特立尼达和多巴哥	2,027,449.0	1,464,009.0	38.5
乌拉圭	11,101.0	0.0	
委内瑞拉	21,353.0	86,112.0	-75.2
拉美洲其他	1,000.0	59,466.0	-98.3
北美洲	99,037,520.0	133,835,713.0	-26.0
加拿大	1,913,016.0	2,032,243.0	-5.9
美国	97,124,504.0	131,803,470.0	-26.3
大洋洲	1,068,398.0	1,378,706.0	-22.5
澳大利亚	987,476.0	1,250,322.0	-21.0
新西兰	79,166.0	126,515.0	-37.4
大洋洲其他	1,756.0	1,869.0	-6.0
*欧盟28国	65,122,293.0	92,425,369.0	-29.5

---

国别(或地区)	2016年1月 金额	2015年1月 金额	同期比%
---------	---------------	---------------	------

---

\*此项为专项统计，在计算总额时请不要统计在内。

表7：2016年1月分国家（地区）进口情况（当月）

单位：美元

国别(或地区)	2016年1月 金额	2015年1月 金额	同期比%
亚洲	10,103,187.0	11,811,080.0	-14.5
缅甸	4,032.0	0.0	
朝鲜	22,471.0	0.0	
香港	112,287.0	194,836.0	-42.4
印度	214,700.0	171,891.0	24.9
印度尼西亚	21,761.0	157,669.0	-86.2
伊朗	976.0	0.0	
以色列	8,377.0	107,717.0	-92.2
日本	13,563.0	16,814.0	-19.3
马来西亚	120,792.0	194,833.0	-38.0
菲律宾	15,036.0	13,658.0	10.1
新加坡	643,902.0	569,742.0	13.0
韩国	606,224.0	750,464.0	-19.2
斯里兰卡	314.0	0.0	
泰国	962,704.0	1,211,107.0	-20.5
土耳其	199,808.0	387,535.0	-48.4
越南	779,769.0	1,142,176.0	-31.7
中国	5,401,781.0	6,630,327.0	-18.5
台湾省	974,690.0	262,311.0	271.6
非洲	453,296.0	34,051.0	1,231.2
埃及	0.0	24,946.0	-100.0
摩洛哥	451,231.0	7,638.0	5,807.7
南非	535.0	1,378.0	-61.2
坦桑尼亚	1,530.0	0.0	
欧洲	12,457,400.0	13,968,528.0	-10.8
比利时	467,484.0	421,519.0	10.9
丹麦	321,299.0	878,533.0	-63.4
英国	602,670.0	877,669.0	-31.3
德国	2,213,711.0	788,260.0	180.8
法国	1,328,752.0	1,100,362.0	20.8
爱尔兰	884,831.0	1,515,493.0	-41.6
意大利	1,008,774.0	1,006,232.0	0.3

国别(或地区)	2016年1月 金额	2015年1月 金额	同期比%
卢森堡	25,190.0	0.0	
荷兰	2,840,548.0	2,565,748.0	10.7
希腊	72,311.0	61,155.0	18.2
葡萄牙	2,627.0	13,235.0	-80.2
西班牙	2,072,940.0	3,267,640.0	-36.6
奥地利	6,975.0	655,682.0	-98.9
芬兰	28,218.0	99,991.0	-71.8
冰岛	11,279.0	164.0	6,777.4
挪威	50,063.0	65,813.0	-23.9
波兰	24,638.0	52,583.0	-53.1
罗马尼亚	69,271.0	0.0	
瑞典	62,803.0	21,173.0	196.6
瑞士	92,977.0	257,463.0	-63.9
爱沙尼亚	4,191.0	0.0	
拉脱维亚	3,790.0	957.0	296.0
格鲁吉亚	0.0	7,329.0	-100.0
俄罗斯联邦	16,257.0	46,926.0	-65.4
乌克兰	155,340.0	215,641.0	-28.0
捷克	90,461.0	48,960.0	84.8
南美洲	66,248,215.0	56,314,602.0	17.6
阿根廷	1,786,371.0	3,016,846.0	-40.8
巴巴多斯	0.0	2,256.0	-100.0
伯利兹	0.0	186,071.0	-100.0
玻利维亚	14,471.0	101,478.0	-85.7
巴西	11,893,280.0	2,052,522.0	479.4
智利	7,043,038.0	5,427,144.0	29.8
哥伦比亚	1,193,280.0	1,394,706.0	-14.4
古巴	0.0	2,325.0	-100.0
多米尼加共和国	248,468.0	73,394.0	238.5
厄瓜多尔	2,506,837.0	1,290,736.0	94.2
危地马拉	6,338,502.0	6,942,996.0	-8.7
海地	0.0	4,192.0	-100.0
洪都拉斯	3,553,790.0	2,121,406.0	67.5
牙买加	0.0	2,291.0	-100.0
墨西哥	8,621,544.0	11,278,925.0	-23.6
尼加拉瓜	8,891,925.0	10,973,315.0	-19.0

国别(或地区)	2016年1月 金额	2015年1月 金额	同期比%
巴拿马	1,613,192.0	4,729,952.0	-65.9
巴拉圭	6,537,899.0	40,944.0	15,867.9
秘鲁	1,731,627.0	1,247,769.0	38.8
萨尔瓦多	3,213,821.0	4,012,698.0	-19.9
特立尼达和多巴哥	37,938.0	83,151.0	-54.4
乌拉圭	1,016,803.0	1,327,228.0	-23.4
委内瑞拉	5,429.0	2,257.0	140.5
北美洲	66,864,915.0	59,680,477.0	12.0
加拿大	3,007,099.0	2,388,143.0	25.9
美国	63,857,816.0	57,292,334.0	11.5
大洋洲	250,655.0	276,909.0	-9.5
澳大利亚	81,329.0	135,885.0	-40.1
斐济	11,792.0	0.0	
新西兰	157,534.0	140,345.0	12.2
法属波利尼西亚	0.0	679.0	-100.0
*欧盟28国	12,131,484.0	13,375,192.0	-9.3

\*此项为专项统计，在计算总额时请不要统计在内。

## 版权声明

本报告的内容，包括但不限于其文本、数据和图像，版权为

中华人民共和国商务部

中国食品土畜进出口商会

共同所有（以下称“版权所有方”）。保留所有权利。

### 使用授权

版权所有方据此授权您拷贝和显示本报告的内容，但仅限于个人或资料性及非商业用途，您所做的任何拷贝必须包含本版权声明。在未事先得到版权所有方书面允许的情况下，您无权对报告内容作任何改动。

[意见反馈](#)