

# 进出口月度统计报告

丹麦：农产品

2012年3月



中华人民共和国商务部

对外贸易司

## 一、概述

2012年3月，丹麦农产品出口金额为21.3亿美元，环比增长8.7%，同比出口金额下降7.2%。2012年1-3月，丹麦农产品出口金额为57.5亿美元，同比下降1.0%。2012年3月，丹麦农产品进口金额为12.9亿美元，环比增长10.7%，同比进口金额下降7.5%。2012年1-3月，丹麦农产品进口金额为35.4亿美元，同比下降4.4%。

2012年3月，自丹麦进口农产品的国家和地区中，按金额排名第一位是德国，金额为42,934.7万美元，同比增长4.7%；第二位是瑞典，金额为20,855.1万美元，同比下降6.7%；第三位是英国，金额为18,830.8万美元，同比下降7.9%。

2012年3月，对丹麦出口农产品的国家和地区中，按金额排名第一位是德国，金额为30,099.4万美元，同比下降1.5%；第二位是荷兰，金额为15,084.8万美元，同比下降6.2%；第三位是挪威，金额为11,099.9万美元，同比下降11.6%。

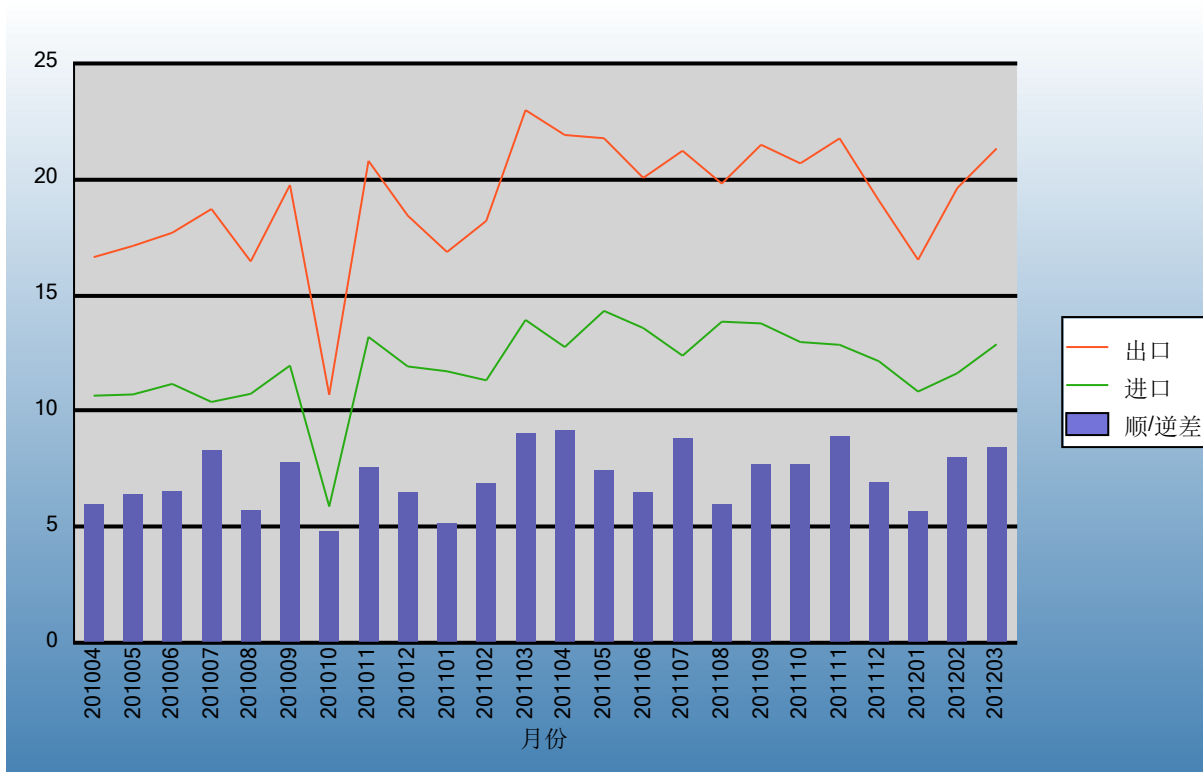
2012年1-3月，自丹麦进口农产品的国家和地区中，按金额排名第一位是德国，金额为112,100.2万美元，同比增长3.1%；第二位是瑞典，金额为54,352.6万美元，同比下降3.4%；第三位是英国，金额为50,836.5万美元，同比下降8.5%。

2012年1-3月，对丹麦出口农产品的国家和地区中，按金额排名第一位是德国，金额为78,931.0万美元，同比下降0.1%；第二位是荷兰，金额为38,397.5万美元，同比下降10.6%；第三位是挪威，金额为29,679.4万美元，同比下降14.4%。

## 二、各月进出口走势

表1：2010年4月-2012年3月各月进出口金额

金额单位：亿美元

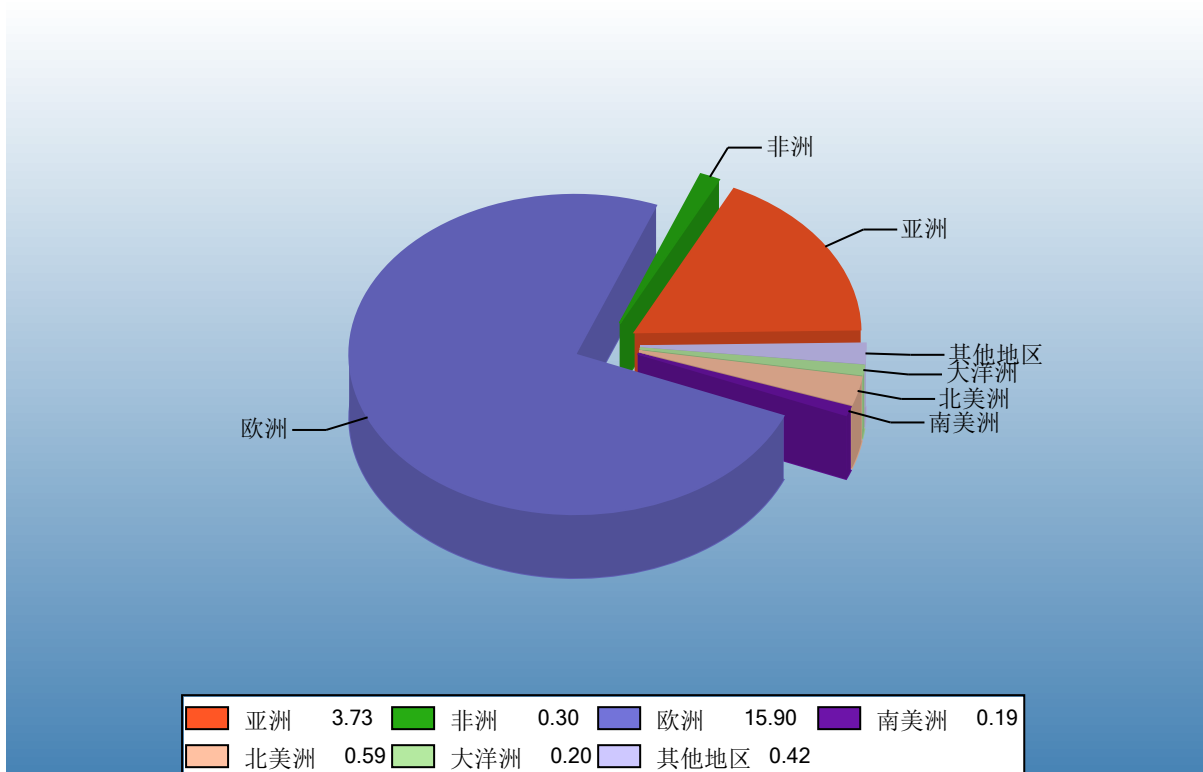


Ministry of Commerce of the People's Republic of China

### 三、分大洲情况图示

表2：2012年3月分洲出口金额

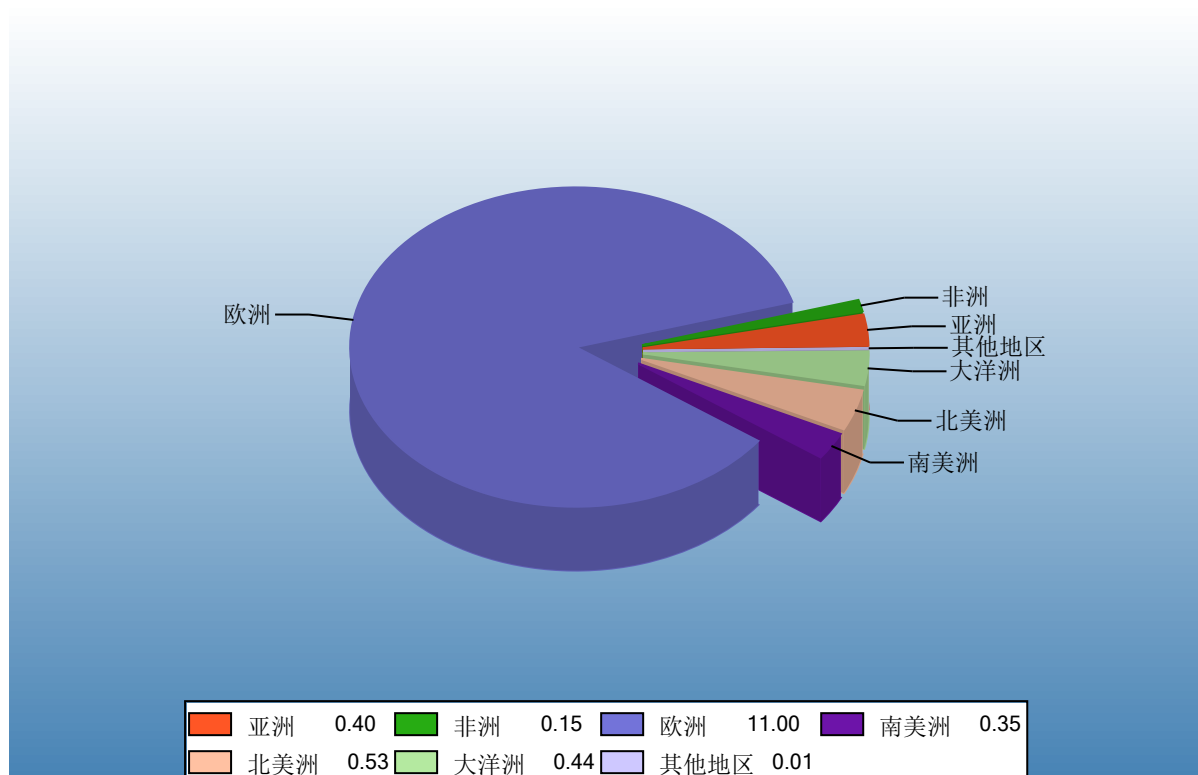
金额单位：亿美元



Ministry of Commerce of the People's Republic of China

表3：2012年3月分洲进口金额

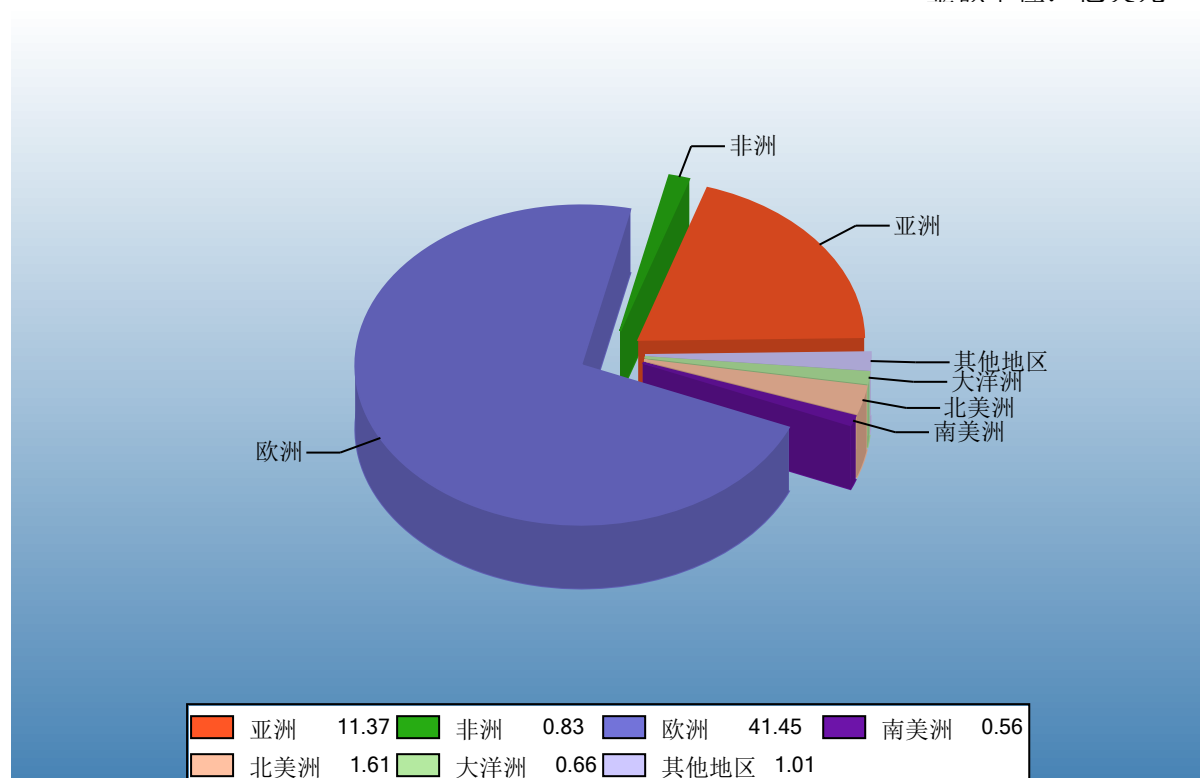
金额单位：亿美元



Ministry of Commerce of the People's Republic of China

表4：2012年1-3月分洲出口金额

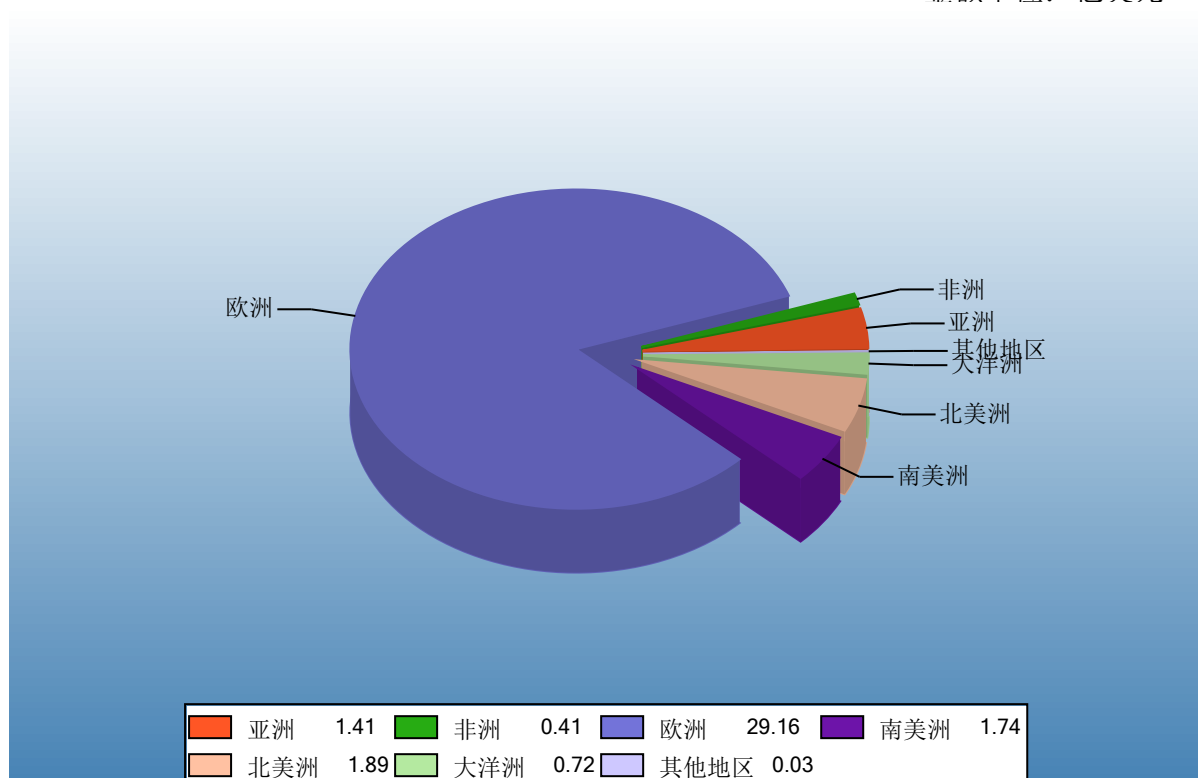
金额单位：亿美元



Ministry of Commerce of the People's Republic of China

表5：2012年1-3月分洲进口金额

金额单位：亿美元



Ministry of Commerce of the People's Republic of China

#### 四、分国家（地区）情况

表6：2012年3月分国家（地区）出口情况（前20名当月）

单位：万美元

| 国别(或地区) | 2012年3月<br>金额 | 2011年3月<br>金额 | 同期比%  |
|---------|---------------|---------------|-------|
| 德国      | 42,934.7      | 41,020.1      | 4.7   |
| 瑞典      | 20,855.1      | 22,356.0      | -6.7  |
| 英国      | 18,830.8      | 20,447.4      | -7.9  |
| 香港      | 13,055.8      | 18,937.3      | -31.1 |
| 意大利     | 9,705.4       | 10,894.8      | -10.9 |
| 波兰      | 8,474.0       | 8,136.5       | 4.1   |
| 法国      | 8,367.7       | 9,281.8       | -9.8  |
| 挪威      | 7,723.0       | 6,926.3       | 11.5  |
| 荷兰      | 7,657.5       | 7,889.8       | -2.9  |
| 中国      | 7,168.3       | 5,096.0       | 40.7  |
| 日本      | 6,677.3       | 8,421.7       | -20.7 |
| 俄罗斯联邦   | 5,959.6       | 7,338.0       | -18.8 |
| 西班牙     | 5,925.8       | 6,419.0       | -7.7  |
| 芬兰      | 5,548.4       | 6,132.2       | -9.5  |
| 美国      | 4,163.7       | 4,648.8       | -10.4 |
| 比利时     | 2,450.9       | 2,581.7       | -5.1  |
| 希腊      | 2,236.9       | 3,426.6       | -34.7 |
| 沙特阿拉伯   | 2,224.0       | 2,005.6       | 10.9  |
| 澳大利亚    | 1,547.6       | 2,117.8       | -26.9 |
| 瑞士      | 1,450.9       | 1,381.9       | 5.0   |



表7：2012年3月分国家（地区）进口情况（前20名当月）

单位：万美元

| 国别(或地区) | 2012年3月<br>金额 | 2011年3月<br>金额 | 同期比%    |
|---------|---------------|---------------|---------|
| 德国      | 30,099.4      | 30,569.1      | -1.5    |
| 荷兰      | 15,084.8      | 16,078.7      | -6.2    |
| 挪威      | 11,099.9      | 12,560.2      | -11.6   |
| 瑞典      | 10,930.2      | 10,492.4      | 4.2     |
| 意大利     | 6,192.7       | 6,175.7       | 0.3     |
| 法国      | 5,228.7       | 6,162.0       | -15.1   |
| 波兰      | 4,848.8       | 4,990.4       | -2.8    |
| 英国      | 4,658.9       | 4,848.8       | -3.9    |
| 西班牙     | 4,330.6       | 4,413.0       | -1.9    |
| 澳大利亚    | 3,941.3       | 306.9         | 1,184.4 |
| 比利时     | 3,149.8       | 3,314.7       | -5.0    |
| 法罗群岛    | 3,146.9       | 2,659.6       | 18.3    |
| 爱尔兰     | 2,474.7       | 2,748.8       | -10.0   |
| 冰岛      | 2,261.8       | 1,591.2       | 42.1    |
| 加拿大     | 2,000.6       | 835.5         | 139.4   |
| 格陵兰     | 1,878.9       | 3,054.6       | -38.5   |
| 美国      | 1,388.4       | 1,424.9       | -2.6    |
| 巴西      | 995.8         | 2,325.4       | -57.2   |
| 立陶宛     | 986.0         | 825.0         | 19.5    |
| 智利      | 954.3         | 1,072.1       | -11.0   |

表8：2012年1-3月分国家（地区）出口情况（前20名累计）

单位：万美元

| 国别(或地区) | 2012年1--3月<br>金额 | 2011年1--3月<br>金额 | 同期比%  |
|---------|------------------|------------------|-------|
| 德国      | 112,100.2        | 108,760.3        | 3.1   |
| 瑞典      | 54,352.6         | 56,267.1         | -3.4  |
| 英国      | 50,836.5         | 55,534.2         | -8.5  |
| 香港      | 42,648.7         | 33,971.3         | 25.5  |
| 意大利     | 25,133.1         | 29,407.2         | -14.5 |
| 法国      | 21,716.6         | 24,409.5         | -11.0 |
| 波兰      | 20,846.1         | 20,418.8         | 2.1   |
| 挪威      | 20,806.8         | 20,498.5         | 1.5   |
| 日本      | 20,616.5         | 20,698.4         | -0.4  |
| 荷兰      | 19,900.4         | 21,037.4         | -5.4  |
| 中国      | 19,384.7         | 13,143.3         | 47.5  |
| 西班牙     | 16,296.3         | 16,515.3         | -1.3  |
| 俄罗斯联邦   | 16,138.2         | 19,771.2         | -18.4 |
| 美国      | 11,617.6         | 13,130.7         | -11.5 |
| 芬兰      | 11,409.4         | 11,865.5         | -3.8  |
| 希腊      | 7,060.5          | 8,747.4          | -19.3 |
| 比利时     | 6,174.2          | 6,615.6          | -6.7  |
| 沙特阿拉伯   | 5,900.7          | 4,981.9          | 18.4  |
| 澳大利亚    | 5,468.7          | 5,865.6          | -6.8  |
| 瑞士      | 3,558.8          | 3,509.9          | 1.4   |

表9：2012年1-3月分国家（地区）进口情况（前20名累计）

单位：万美元

| 国别(或地区) | 2012年1--3月<br>金额 | 2011年1--3月<br>金额 | 同期比%  |
|---------|------------------|------------------|-------|
| 德国      | 78,931.0         | 79,028.8         | -0.1  |
| 荷兰      | 38,397.5         | 42,972.4         | -10.6 |
| 挪威      | 29,679.4         | 34,668.3         | -14.4 |
| 瑞典      | 29,270.1         | 28,638.2         | 2.2   |
| 意大利     | 15,464.9         | 16,523.0         | -6.4  |
| 法国      | 15,382.8         | 16,770.0         | -8.3  |
| 波兰      | 12,877.4         | 16,034.8         | -19.7 |
| 西班牙     | 12,134.4         | 12,184.4         | -0.4  |
| 英国      | 11,601.3         | 12,492.7         | -7.1  |
| 比利时     | 7,868.1          | 9,136.8          | -13.9 |
| 法罗群岛    | 7,443.2          | 7,029.7          | 5.9   |
| 美国      | 6,709.0          | 6,410.2          | 4.7   |
| 爱尔兰     | 6,527.7          | 6,352.3          | 2.8   |
| 阿根廷     | 6,364.4          | 13,119.6         | -51.5 |
| 格陵兰     | 6,164.9          | 8,249.7          | -25.3 |
| 加拿大     | 6,041.3          | 3,520.3          | 71.6  |
| 冰岛      | 4,865.6          | 3,740.9          | 30.1  |
| 澳大利亚    | 4,513.8          | 893.1            | 405.4 |
| 中国      | 3,746.2          | 3,639.1          | 2.9   |
| 秘鲁      | 3,534.8          | 673.6            | 424.8 |

表10：2012年3月分国家（地区）出口情况（当月）

单位：万美元

| 国别(或地区)  | 2012年3月<br>金额 | 2011年3月<br>金额 | 同期比%   |
|----------|---------------|---------------|--------|
| 亚洲       | 37,280.0      | 45,933.1      | -18.8  |
| 阿富汗      | 42.9          | 55.2          | -22.3  |
| 巴林       | 49.3          | 81.5          | -39.5  |
| 孟加拉国     | 219.4         | 154.2         | 42.3   |
| 柬埔寨      | 29.5          | 7.8           | 278.2  |
| 塞浦路斯     | 286.7         | 286.7         | 0.0    |
| 香港       | 13,055.8      | 18,937.3      | -31.1  |
| 印度       | 101.9         | 109.2         | -6.7   |
| 印度尼西亚    | 291.2         | 219.6         | 32.6   |
| 伊朗       | 53.1          | 277.9         | -80.9  |
| 伊拉克      | 72.1          | 222.4         | -67.6  |
| 以色列      | 312.1         | 222.0         | 40.6   |
| 日本       | 6,677.3       | 8,421.7       | -20.7  |
| 约旦       | 113.5         | 152.2         | -25.4  |
| 科威特      | 155.7         | 156.7         | -0.6   |
| 老挝       | 0.0           | 0.2           | -100.0 |
| 黎巴嫩      | 462.7         | 441.0         | 4.9    |
| 澳门       | 0.0           | 18.9          | -100.0 |
| 马来西亚     | 395.0         | 497.0         | -20.5  |
| 马尔代夫     | 14.1          | 11.5          | 21.8   |
| 蒙古       | 0.0           | 4.4           | -100.0 |
| 尼泊尔      | 2.4           | 1.2           | 102.8  |
| 阿曼       | 775.1         | 912.8         | -15.1  |
| 巴基斯坦     | 83.7          | 71.4          | 17.2   |
| 巴勒斯坦     | 0.0           | 19.3          | -100.0 |
| 菲律宾      | 292.9         | 428.1         | -31.6  |
| 卡塔尔      | 34.5          | 174.2         | -80.2  |
| 沙特阿拉伯    | 2,224.0       | 2,005.6       | 10.9   |
| 新加坡      | 489.9         | 425.2         | 15.2   |
| 韩国       | 892.9         | 2,206.3       | -59.5  |
| 斯里兰卡     | 37.0          | 28.7          | 28.8   |
| 叙利亚      | 99.5          | 277.3         | -64.1  |
| 泰国       | 264.0         | 391.7         | -32.6  |
| 土耳其      | 394.4         | 175.5         | 124.7  |
| 阿拉伯联合酋长国 | 591.9         | 1,073.0       | -44.8  |
| 也门       | 408.7         | 330.1         | 23.8   |
| 越南       | 751.9         | 540.9         | 39.0   |

| 国别(或地区) | 2012年3月<br>金额 | 2011年3月<br>金额 | 同期比%     |
|---------|---------------|---------------|----------|
| 中国      | 7,168.3       | 5,096.0       | 40.7     |
| 台湾省     | 343.9         | 818.1         | -58.0    |
| 哈萨克斯坦   | 41.9          | 664.7         | -93.7    |
| 吉尔吉斯斯坦  | 6.5           | 4.3           | 51.5     |
| 塔吉克斯坦   | 0.0           | 2.3           | -100.0   |
| 土库曼斯坦   | 35.4          | 7.1           | 396.1    |
| 乌兹别克斯坦  | 7.4           | 1.8           | 304.3    |
| 非洲      | 2,992.9       | 2,611.7       | 14.6     |
| 阿尔及利亚   | 161.3         | 177.8         | -9.3     |
| 安哥拉     | 0.0           | 22.1          | -100.0   |
| 喀麦隆     | 0.0           | 31.1          | -100.0   |
| 佛得角     | 0.0           | 3.3           | -100.0   |
| 刚果(布)   | 0.3           | 1.0           | -75.7    |
| 吉布提     | 73.9          | 77.7          | -4.9     |
| 埃及      | 569.8         | 688.0         | -17.2    |
| 埃塞俄比亚   | 49.3          | 11.1          | 344.1    |
| 加蓬      | 7.7           | 0.0           |          |
| 冈比亚     | 0.0           | 0.0           |          |
| 加纳      | 29.7          | 24.9          | 19.0     |
| 几内亚     | 7.8           | 16.9          | -53.6    |
| 科特迪瓦    | 0.0           | 2.2           | -100.0   |
| 肯尼亚     | 1.9           | 11.8          | -84.2    |
| 利比里亚    | 58.2          | 24.2          | 140.4    |
| 利比亚     | 417.1         | 6.0           | 6,827.3  |
| 马拉维     | 0.0           | 27.6          | -100.0   |
| 马里      | 3.0           | 0.0           | 11,880.6 |
| 毛里求斯    | 25.0          | 30.6          | -18.2    |
| 摩洛哥     | 18.1          | 207.4         | -91.3    |
| 莫桑比克    | 0.0           | 4.8           | -100.0   |
| 纳米比亚    | 45.2          | 39.3          | 15.2     |
| 尼日利亚    | 1,028.7       | 789.8         | 30.3     |
| 塞内加尔    | 0.0           | 21.6          | -100.0   |
| 塞舌尔     | 7.1           | 0.0           |          |
| 塞拉利昂    | 12.6          | 13.2          | -4.8     |
| 南非      | 296.0         | 277.9         | 6.5      |
| 苏丹      | 19.1          | 31.8          | -40.1    |
| 坦桑尼亚    | 3.4           | 3.6           | -6.0     |
| 多哥      | 1.7           | 3.0           | -42.4    |
| 突尼斯     | 77.9          | 30.5          | 155.7    |
| 乌干达     | 8.4           | 2.7           | 217.6    |
| 布基纳法索   | 0.0           | 10.9          | -100.0   |

| 国别(或地区) | 2012年3月<br>金额 | 2011年3月<br>金额 | 同期比%  |
|---------|---------------|---------------|-------|
| 赞比亚     | 3.2           | 1.3           | 148.4 |
| 津巴布韦    | 35.2          | 4.0           | 776.6 |
| 梅利利亚    | 18.8          | 13.7          | 37.7  |
| 厄立特里亚   | 12.5          | 0.0           |       |
| 欧洲      | 159,014.7     | 165,668.6     | -4.0  |
| 比利时     | 2,450.9       | 2,581.7       | -5.1  |
| 英国      | 18,830.8      | 20,447.4      | -7.9  |
| 德国      | 42,934.7      | 41,020.1      | 4.7   |
| 法国      | 8,367.7       | 9,281.8       | -9.8  |
| 爱尔兰     | 1,096.3       | 1,021.6       | 7.3   |
| 意大利     | 9,705.4       | 10,894.8      | -10.9 |
| 卢森堡     | 80.5          | 48.1          | 67.4  |
| 荷兰      | 7,657.5       | 7,889.8       | -2.9  |
| 希腊      | 2,236.9       | 3,426.6       | -34.7 |
| 葡萄牙     | 1,209.4       | 1,636.8       | -26.1 |
| 西班牙     | 5,925.8       | 6,419.0       | -7.7  |
| 阿尔巴尼亚   | 5.0           | 11.9          | -57.9 |
| 安道尔     | 8.9           | 11.7          | -24.2 |
| 奥地利     | 833.0         | 775.5         | 7.4   |
| 保加利亚    | 153.3         | 147.6         | 3.9   |
| 芬兰      | 5,548.4       | 6,132.2       | -9.5  |
| 直布罗陀    | 1.7           | 3.1           | -45.8 |
| 匈牙利     | 483.0         | 431.8         | 11.8  |
| 冰岛      | 875.1         | 893.8         | -2.1  |
| 列支敦士登   | 6.7           | 0.6           | 977.8 |
| 马耳他     | 201.8         | 125.6         | 60.7  |
| 挪威      | 7,723.0       | 6,926.3       | 11.5  |
| 波兰      | 8,474.0       | 8,136.5       | 4.1   |
| 罗马尼亚    | 594.6         | 729.0         | -18.4 |
| 圣马力诺    | 6.3           | 29.9          | -78.8 |
| 瑞典      | 20,855.1      | 22,356.0      | -6.7  |
| 瑞士      | 1,450.9       | 1,381.9       | 5.0   |
| 爱沙尼亚    | 719.5         | 649.7         | 10.7  |
| 拉脱维亚    | 497.3         | 420.8         | 18.2  |
| 立陶宛     | 808.8         | 844.9         | -4.3  |
| 格鲁吉亚    | 107.4         | 104.1         | 3.1   |
| 亚美尼亚    | 25.8          | 19.1          | 34.7  |
| 阿塞拜疆    | 58.8          | 53.6          | 9.8   |
| 白俄罗斯    | 103.7         | 134.2         | -22.7 |
| 摩尔多瓦    | 48.8          | 32.8          | 49.0  |
| 俄罗斯联邦   | 5,959.6       | 7,338.0       | -18.8 |

| 国别(或地区)    | 2012年3月<br>金额 | 2011年3月<br>金额 | 同期比%     |
|------------|---------------|---------------|----------|
| 乌克兰        | 552.0         | 372.6         | 48.2     |
| 斯洛文尼亚      | 110.6         | 95.2          | 16.2     |
| 克罗地亚       | 109.4         | 99.1          | 10.4     |
| 捷克         | 1,028.4       | 1,111.1       | -7.4     |
| 斯洛伐克       | 251.5         | 241.3         | 4.2      |
| 马其顿        | 39.0          | 29.3          | 33.1     |
| 波斯尼亚—黑塞哥维那 | 15.7          | 27.4          | -42.5    |
| 法罗群岛       | 738.2         | 1,253.2       | -41.1    |
| 塞尔维亚       | 105.1         | 78.3          | 34.2     |
| 黑山         | 0.0           | 2.1           | -100.0   |
| 欧洲其他国家(地区) | 18.4          | 0.8           | 2,341.4  |
| 南美洲        | 1,874.2       | 2,069.4       | -9.4     |
| 安提瓜和巴布达    | 7.2           | 0.2           | 4,351.9  |
| 阿根廷        | 78.9          | 126.9         | -37.8    |
| 巴哈马        | 26.3          | 52.6          | -50.0    |
| 巴巴多斯       | 2.7           | 0.1           | 4,262.2  |
| 伯利兹        | 37.5          | 15.4          | 143.4    |
| 玻利维亚       | 1.2           | 0.0           |          |
| 巴西         | 84.6          | 129.5         | -34.6    |
| 开曼群岛       | 0.1           | 0.0           |          |
| 智利         | 89.5          | 123.4         | -27.5    |
| 哥伦比亚       | 25.1          | 14.4          | 74.0     |
| 多米尼克       | 0.0           | 10.5          | -100.0   |
| 哥斯达黎加      | 30.0          | 11.2          | 166.5    |
| 古巴         | 0.0           | 5.8           | -100.0   |
| 多米尼加共和国    | 638.6         | 575.5         | 11.0     |
| 厄瓜多尔       | 35.4          | 35.5          | -0.3     |
| 格林纳达       | 20.8          | 0.0           |          |
| 危地马拉       | 15.9          | 21.5          | -26.3    |
| 圭亚那        | 22.1          | 0.2           | 13,156.7 |
| 海地         | 10.6          | 19.9          | -46.9    |
| 洪都拉斯       | 46.2          | 9.7           | 376.1    |
| 牙买加        | 9.6           | 3.9           | 144.8    |
| 墨西哥        | 246.0         | 297.3         | -17.3    |
| 蒙特塞拉特      | 1.2           | 0.0           |          |
| 尼加拉瓜       | 4.6           | 4.3           | 7.5      |
| 巴拿马        | 209.4         | 196.4         | 6.6      |
| 秘鲁         | 53.7          | 23.0          | 133.0    |
| 圣卢西亚       | 3.9           | 5.1           | -22.5    |
| 圣文森特和格林纳丁斯 | 0.7           | 4.5           | -84.2    |
| 萨尔瓦多       | 1.7           | 55.2          | -96.9    |

| 国别(或地区)  | 2012年3月<br>金额 | 2011年3月<br>金额 | 同期比%   |
|----------|---------------|---------------|--------|
| 苏里南      | 0.9           | 0.0           |        |
| 特立尼达和多巴哥 | 5.7           | 38.5          | -85.1  |
| 乌拉圭      | 124.0         | 194.8         | -36.4  |
| 委内瑞拉     | 7.5           | 69.0          | -89.1  |
| 英属维尔京群岛  | 1.9           | 0.0           |        |
| 圣其茨--尼维斯 | 0.3           | 0.0           |        |
| 圣皮埃尔和密克隆 | 0.0           | 0.7           | -100.0 |
| 荷属安地列斯群岛 | 17.8          | 16.6          | 7.3    |
| 拉美洲其他    | 12.9          | 7.8           | 65.6   |
| 北美洲      | 5,926.3       | 6,601.1       | -10.2  |
| 加拿大      | 691.7         | 735.7         | -6.0   |
| 美国       | 4,163.7       | 4,648.8       | -10.4  |
| 格陵兰      | 1,057.6       | 1,212.4       | -12.8  |
| 百慕大      | 13.3          | 4.1           | 224.4  |
| 大洋洲      | 1,952.2       | 2,451.0       | -20.4  |
| 澳大利亚     | 1,547.6       | 2,117.8       | -26.9  |
| 斐济       | 4.7           | 9.3           | -49.3  |
| 新喀里多尼亚   | 46.9          | 66.5          | -29.4  |
| 新西兰      | 241.9         | 133.4         | 81.3   |
| 巴布亚新几内亚  | 67.6          | 60.4          | 12.0   |
| 马绍尔群岛    | 1.8           | 3.0           | -39.4  |
| 法属波利尼西亚  | 8.3           | 22.6          | -63.4  |
| 大洋洲其他    | 33.3          | 38.1          | -12.6  |
| 其他地区     | 4,243.7       | 4,494.0       | -5.6   |
| 国(地)别不详的 | 4,243.7       | 4,494.0       | -5.6   |
| *欧盟25国   | 140,594.0     | 146,274.9     | -3.9   |
| *欧盟27国   | 141,341.9     | 147,151.5     | -3.9   |

\*此项为特殊地区专项统计，计算总额时请勿统计在内。



表11：2012年3月分国家（地区）进口情况（当月）

单位：万美元

| 国别(或地区)  | 2012年3月<br>金额 | 2011年3月<br>金额 | 同期比%    |
|----------|---------------|---------------|---------|
| 亚洲       | 4,028.1       | 6,187.7       | -34.9   |
| 阿富汗      | 3.8           | 6.6           | -43.0   |
| 孟加拉国     | 16.5          | 16.5          | 0.2     |
| 柬埔寨      | 2.4           | 0.0           |         |
| 塞浦路斯     | 1.5           | 26.2          | -94.4   |
| 香港       | 0.0           | 3.0           | -99.8   |
| 印度       | 342.1         | 187.4         | 82.5    |
| 印度尼西亚    | 410.5         | 1,746.3       | -76.5   |
| 伊朗       | 0.7           | 11.3          | -94.1   |
| 以色列      | 47.7          | 34.8          | 37.0    |
| 日本       | 42.5          | 66.1          | -35.8   |
| 约旦       | 1.2           | 25.2          | -95.2   |
| 老挝       | 3.7           | 0.0           |         |
| 黎巴嫩      | 0.5           | 1.7           | -69.5   |
| 马来西亚     | 521.6         | 990.7         | -47.3   |
| 巴基斯坦     | 76.6          | 47.3          | 61.8    |
| 菲律宾      | 210.4         | 248.8         | -15.4   |
| 沙特阿拉伯    | 1.5           | 0.0           | 4,483.0 |
| 新加坡      | 25.6          | 10.2          | 151.1   |
| 韩国       | 27.1          | 35.5          | -23.7   |
| 斯里兰卡     | 20.5          | 26.1          | -21.5   |
| 叙利亚      | 39.3          | 3.2           | 1,125.1 |
| 泰国       | 475.9         | 540.0         | -11.9   |
| 土耳其      | 437.6         | 598.4         | -26.9   |
| 阿拉伯联合酋长国 | 1.6           | 5.1           | -69.6   |
| 越南       | 323.7         | 190.7         | 69.8    |
| 中国       | 768.5         | 1,161.6       | -33.8   |
| 台湾省      | 20.2          | 30.1          | -33.0   |
| 哈萨克斯坦    | 204.9         | 172.9         | 18.5    |
| 吉尔吉斯斯坦   | 0.1           | 1.2           | -95.2   |
| 乌兹别克斯坦   | 0.0           | 0.6           | -100.0  |
| 非洲       | 1,508.8       | 2,459.0       | -38.6   |
| 博茨瓦那     | 0.0           | 0.0           |         |
| 布隆迪      | 8.2           | 4.8           | 70.6    |
| 喀麦隆      | 0.3           | 0.6           | -45.4   |
| 埃及       | 19.2          | 19.6          | -2.1    |
| 埃塞俄比亚    | 0.0           | 14.7          | -100.0  |

| 国别(或地区) | 2012年3月<br>金额 | 2011年3月<br>金额 | 同期比%   |
|---------|---------------|---------------|--------|
| 加纳      | 783.2         | 485.4         | 61.4   |
| 肯尼亚     | 12.4          | 15.2          | -18.9  |
| 马达加斯加   | 7.7           | 0.0           |        |
| 马拉维     | 52.5          | 274.8         | -80.9  |
| 毛里求斯    | 2.3           | 46.2          | -95.0  |
| 摩洛哥     | 49.9          | 276.8         | -82.0  |
| 莫桑比克    | 0.1           | 0.0           |        |
| 纳米比亚    | 0.1           | 300.0         | -100.0 |
| 尼日利亚    | 0.2           | 0.2           | 18.8   |
| 塞内加尔    | 0.0           | 0.0           | -100.0 |
| 塞舌尔     | 33.7          | 18.2          | 85.6   |
| 南非      | 357.3         | 620.7         | -42.4  |
| 坦桑尼亚    | 123.3         | 120.9         | 2.0    |
| 多哥      | 0.0           | 0.1           | -100.0 |
| 突尼斯     | 12.5          | 19.3          | -35.0  |
| 乌干达     | 40.6          | 151.4         | -73.2  |
| 布基纳法索   | 0.0           | 63.8          | -100.0 |
| 赞比亚     | 0.1           | 26.2          | -99.8  |
| 津巴布韦    | 5.2           | 0.0           |        |
| 厄立特里亚   | 0.0           | 0.2           | -100.0 |
| 欧洲      | 110,024.4     | 113,337.2     | -2.9   |
| 比利时     | 3,149.8       | 3,314.7       | -5.0   |
| 英国      | 4,658.9       | 4,848.8       | -3.9   |
| 德国      | 30,099.4      | 30,569.1      | -1.5   |
| 法国      | 5,228.7       | 6,162.0       | -15.1  |
| 爱尔兰     | 2,474.7       | 2,748.8       | -10.0  |
| 意大利     | 6,192.7       | 6,175.7       | 0.3    |
| 卢森堡     | 107.9         | 195.3         | -44.8  |
| 荷兰      | 15,084.8      | 16,078.7      | -6.2   |
| 希腊      | 302.0         | 634.9         | -52.4  |
| 葡萄牙     | 537.1         | 547.9         | -2.0   |
| 西班牙     | 4,330.6       | 4,413.0       | -1.9   |
| 阿尔巴尼亚   | 9.0           | 5.9           | 54.4   |
| 安道尔     | 0.0           | 0.1           | -100.0 |
| 奥地利     | 827.6         | 748.7         | 10.5   |
| 保加利亚    | 93.8          | 62.1          | 51.1   |
| 芬兰      | 489.2         | 747.2         | -34.5  |
| 匈牙利     | 408.9         | 448.9         | -8.9   |
| 冰岛      | 2,261.8       | 1,591.2       | 42.1   |
| 马耳他     | 0.0           | 3.2           | -99.9  |
| 挪威      | 11,099.9      | 12,560.2      | -11.6  |

| 国别(或地区)    | 2012年3月<br>金额 | 2011年3月<br>金额 | 同期比%    |
|------------|---------------|---------------|---------|
| 波兰         | 4,848.8       | 4,990.4       | -2.8    |
| 罗马尼亚       | 166.1         | 120.4         | 38.0    |
| 瑞典         | 10,930.2      | 10,492.4      | 4.2     |
| 瑞士         | 218.4         | 408.7         | -46.6   |
| 爱沙尼亚       | 381.7         | 219.4         | 73.9    |
| 拉脱维亚       | 339.3         | 197.2         | 72.1    |
| 立陶宛        | 986.0         | 825.0         | 19.5    |
| 格鲁吉亚       | 0.0           | 6.2           | -100.0  |
| 白俄罗斯       | 0.4           | 0.0           |         |
| 摩尔多瓦       | 16.8          | 0.0           |         |
| 俄罗斯联邦      | 426.2         | 320.0         | 33.2    |
| 乌克兰        | 249.3         | 316.3         | -21.2   |
| 斯洛文尼亚      | 46.0          | 49.7          | -7.5    |
| 克罗地亚       | 5.6           | 13.2          | -57.6   |
| 捷克         | 778.3         | 746.8         | 4.2     |
| 斯洛伐克       | 113.2         | 79.1          | 43.1    |
| 马其顿        | 2.5           | 4.7           | -46.1   |
| 波斯尼亚—黑塞哥维那 | 2.5           | 2.2           | 14.7    |
| 法罗群岛       | 3,146.9       | 2,659.6       | 18.3    |
| 塞尔维亚       | 9.2           | 26.8          | -65.7   |
| 欧洲其他国家(地区) | 0.0           | 2.6           | -100.0  |
| 南美洲        | 3,528.6       | 10,989.6      | -67.9   |
| 安提瓜和巴布达    | 0.0           | 0.0           | -100.0  |
| 阿根廷        | 548.3         | 6,707.4       | -91.8   |
| 玻利维亚       | 7.0           | 6.2           | 12.4    |
| 巴西         | 995.8         | 2,325.4       | -57.2   |
| 智利         | 954.3         | 1,072.1       | -11.0   |
| 哥伦比亚       | 208.3         | 113.4         | 83.7    |
| 哥斯达黎加      | 19.9          | 10.3          | 92.3    |
| 古巴         | 0.0           | 5.3           | -100.0  |
| 多米尼加共和国    | 29.0          | 7.5           | 284.6   |
| 厄瓜多尔       | 43.3          | 122.3         | -64.6   |
| 危地马拉       | 55.6          | 3.7           | 1,389.0 |
| 洪都拉斯       | 58.2          | 65.4          | -11.1   |
| 牙买加        | 0.0           | 0.3           | -100.0  |
| 墨西哥        | 141.2         | 61.6          | 129.3   |
| 巴拉圭        | 0.0           | 4.5           | -100.0  |
| 秘鲁         | 395.0         | 448.2         | -11.9   |
| 萨尔瓦多       | 12.8          | 0.0           |         |
| 苏里南        | 0.0           | 0.0           | -100.0  |
| 乌拉圭        | 60.0          | 35.9          | 67.3    |

| 国别(或地区)  | 2012年3月<br>金额 | 2011年3月<br>金额 | 同期比%    |
|----------|---------------|---------------|---------|
| 北美洲      | 5,267.9       | 5,315.0       | -0.9    |
| 加拿大      | 2,000.6       | 835.5         | 139.4   |
| 美国       | 1,388.4       | 1,424.9       | -2.6    |
| 格陵兰      | 1,878.9       | 3,054.6       | -38.5   |
| 大洋洲      | 4,366.8       | 772.3         | 465.4   |
| 澳大利亚     | 3,941.3       | 306.9         | 1,184.4 |
| 新西兰      | 402.7         | 463.2         | -13.1   |
| 巴布亚新几内亚  | 20.2          | 0.0           |         |
| 马绍尔群岛    | 0.1           | 0.0           |         |
| 法属波利尼西亚  | 1.7           | 2.2           | -22.7   |
| 其他地区     | 94.1          | 260.3         | -63.9   |
| 国(地)别不详的 | 94.1          | 260.3         | -63.9   |
| *欧盟25国   | 92,317.3      | 95,263.2      | -3.1    |
| *欧盟27国   | 92,577.3      | 95,445.7      | -3.0    |

\*此项为特殊地区专项统计，计算总额时请勿统计在内。



表12：2012年1-3月分国家（地区）出口情况（累计）

单位：万美元

| 国别(或地区)  | 2012年1--3月<br>金额 | 2011年1--3月<br>金额 | 同期比%   |
|----------|------------------|------------------|--------|
| 亚洲       | 113,665.6        | 101,411.7        | 12.1   |
| 阿富汗      | 78.1             | 118.5            | -34.1  |
| 巴林       | 160.9            | 169.5            | -5.1   |
| 孟加拉国     | 674.6            | 565.9            | 19.2   |
| 文莱       | 0.3              | 2.6              | -89.1  |
| 缅甸       | 6.3              | 14.9             | -58.0  |
| 柬埔寨      | 127.5            | 49.5             | 157.4  |
| 塞浦路斯     | 732.4            | 739.4            | -1.0   |
| 香港       | 42,648.7         | 33,971.3         | 25.5   |
| 印度       | 321.0            | 218.6            | 46.8   |
| 印度尼西亚    | 709.0            | 511.7            | 38.6   |
| 伊朗       | 236.7            | 498.0            | -52.5  |
| 伊拉克      | 72.1             | 487.2            | -85.2  |
| 以色列      | 970.1            | 765.6            | 26.7   |
| 日本       | 20,616.5         | 20,698.4         | -0.4   |
| 约旦       | 398.7            | 400.2            | -0.4   |
| 科威特      | 413.0            | 381.9            | 8.1    |
| 老挝       | 0.0              | 0.2              | -100.0 |
| 黎巴嫩      | 1,334.1          | 1,258.5          | 6.0    |
| 澳门       | 0.4              | 18.9             | -97.7  |
| 马来西亚     | 1,252.9          | 1,497.5          | -16.3  |
| 马尔代夫     | 45.7             | 28.6             | 59.9   |
| 蒙古       | 3.4              | 11.4             | -70.0  |
| 尼泊尔      | 12.7             | 9.3              | 36.7   |
| 阿曼       | 2,545.1          | 2,133.2          | 19.3   |
| 巴基斯坦     | 216.6            | 184.4            | 17.5   |
| 巴勒斯坦     | 8.8              | 33.2             | -73.6  |
| 菲律宾      | 913.9            | 1,338.3          | -31.7  |
| 卡塔尔      | 237.1            | 269.8            | -12.1  |
| 沙特阿拉伯    | 5,900.7          | 4,981.9          | 18.4   |
| 新加坡      | 1,335.5          | 1,063.0          | 25.6   |
| 韩国       | 2,635.8          | 5,671.6          | -53.5  |
| 斯里兰卡     | 230.6            | 114.5            | 101.4  |
| 叙利亚      | 312.8            | 518.4            | -39.7  |
| 泰国       | 1,034.8          | 947.6            | 9.2    |
| 土耳其      | 1,040.3          | 617.3            | 68.5   |
| 阿拉伯联合酋长国 | 2,070.9          | 2,792.8          | -25.8  |

| 国别(或地区) | 2012年1--3月<br>金额 | 2011年1--3月<br>金额 | 同期比%     |
|---------|------------------|------------------|----------|
| 也门      | 1,089.3          | 1,135.6          | -4.1     |
| 越南      | 2,437.7          | 1,327.0          | 83.7     |
| 中国      | 19,384.7         | 13,143.3         | 47.5     |
| 台湾省     | 1,272.0          | 1,911.6          | -33.5    |
| 哈萨克斯坦   | 91.9             | 746.1            | -87.7    |
| 吉尔吉斯斯坦  | 9.6              | 4.9              | 96.9     |
| 塔吉克斯坦   | 0.2              | 2.3              | -90.5    |
| 土库曼斯坦   | 52.1             | 48.4             | 7.5      |
| 乌兹别克斯坦  | 13.7             | 9.1              | 50.7     |
| 非洲      | 8,337.6          | 7,106.3          | 17.3     |
| 阿尔及利亚   | 835.6            | 589.0            | 41.9     |
| 安哥拉     | 12.7             | 37.0             | -65.7    |
| 喀麦隆     | 7.1              | 50.5             | -86.0    |
| 佛得角     | 6.5              | 14.8             | -56.3    |
| 塞卜泰(休达) | 5.9              | 0.0              |          |
| 刚果(布)   | 0.3              | 6.7              | -96.3    |
| 吉布提     | 148.0            | 138.6            | 6.8      |
| 埃及      | 1,533.6          | 1,309.4          | 17.1     |
| 赤道几内亚   | 6.8              | 17.2             | -60.6    |
| 埃塞俄比亚   | 151.4            | 18.6             | 711.9    |
| 加蓬      | 15.5             | 10.4             | 49.2     |
| 冈比亚     | 1.3              | 46.0             | -97.3    |
| 加纳      | 128.9            | 86.2             | 49.6     |
| 几内亚     | 9.2              | 16.9             | -45.3    |
| 科特迪瓦    | 13.3             | 4.2              | 216.6    |
| 肯尼亚     | 32.6             | 12.4             | 162.6    |
| 利比里亚    | 100.8            | 53.5             | 88.6     |
| 利比亚     | 1,337.8          | 166.3            | 704.4    |
| 马达加斯加   | 4.8              | 2.5              | 97.1     |
| 马拉维     | 31.3             | 31.2             | 0.6      |
| 马里      | 3.2              | 0.0              | 12,579.0 |
| 毛里塔尼亚   | 0.0              | 9.4              | -100.0   |
| 毛里求斯    | 78.0             | 66.0             | 18.3     |
| 摩洛哥     | 98.2             | 522.2            | -81.2    |
| 莫桑比克    | 8.0              | 4.8              | 65.5     |
| 纳米比亚    | 121.5            | 66.2             | 83.5     |
| 尼日利亚    | 2,387.6          | 2,674.8          | -10.7    |
| 塞内加尔    | 27.5             | 194.6            | -85.9    |
| 塞舌尔     | 7.1              | 13.1             | -45.5    |
| 塞拉利昂    | 21.8             | 39.3             | -44.7    |
| 南非      | 846.0            | 683.2            | 23.8     |

| 国别(或地区) | 2012年1--3月<br>金额 | 2011年1--3月<br>金额 | 同期比%   |
|---------|------------------|------------------|--------|
| 苏丹      | 27.2             | 31.8             | -14.6  |
| 坦桑尼亚    | 7.1              | 16.6             | -57.0  |
| 多哥      | 40.8             | 11.7             | 249.8  |
| 突尼斯     | 134.0            | 109.5            | 22.4   |
| 乌干达     | 18.9             | 7.9              | 138.5  |
| 布基纳法索   | 0.0              | 10.9             | -100.0 |
| 刚果(金)   | 0.0              | 2.3              | -100.0 |
| 赞比亚     | 10.6             | 2.1              | 403.8  |
| 津巴布韦    | 75.4             | 12.0             | 527.8  |
| 梅利利亚    | 25.6             | 13.7             | 87.8   |
| 斯威士兰    | 3.4              | 2.0              | 70.3   |
| 厄立特里亚   | 12.5             | 0.0              |        |
| 欧洲      | 414,469.0        | 432,195.5        | -4.1   |
| 比利时     | 6,174.2          | 6,615.6          | -6.7   |
| 英国      | 50,836.5         | 55,534.2         | -8.5   |
| 德国      | 112,100.2        | 108,760.3        | 3.1    |
| 法国      | 21,716.6         | 24,409.5         | -11.0  |
| 爱尔兰     | 3,077.6          | 2,916.8          | 5.5    |
| 意大利     | 25,133.1         | 29,407.2         | -14.5  |
| 卢森堡     | 193.1            | 134.1            | 44.0   |
| 荷兰      | 19,900.4         | 21,037.4         | -5.4   |
| 希腊      | 7,060.5          | 8,747.4          | -19.3  |
| 葡萄牙     | 2,959.4          | 4,090.4          | -27.7  |
| 西班牙     | 16,296.3         | 16,515.3         | -1.3   |
| 阿尔巴尼亚   | 24.9             | 23.6             | 5.5    |
| 安道尔     | 9.9              | 12.9             | -22.9  |
| 奥地利     | 2,355.7          | 2,257.0          | 4.4    |
| 保加利亚    | 363.2            | 440.1            | -17.5  |
| 芬兰      | 11,409.4         | 11,865.5         | -3.8   |
| 直布罗陀    | 5.4              | 7.4              | -26.8  |
| 匈牙利     | 1,097.4          | 1,053.9          | 4.1    |
| 冰岛      | 1,756.4          | 1,862.0          | -5.7   |
| 列支敦士登   | 33.9             | 29.6             | 14.5   |
| 马耳他     | 468.4            | 372.0            | 25.9   |
| 挪威      | 20,806.8         | 20,498.5         | 1.5    |
| 波兰      | 20,846.1         | 20,418.8         | 2.1    |
| 罗马尼亚    | 1,729.3          | 1,708.4          | 1.2    |
| 圣马力诺    | 13.1             | 35.6             | -63.2  |
| 瑞典      | 54,352.6         | 56,267.1         | -3.4   |
| 瑞士      | 3,558.8          | 3,509.9          | 1.4    |
| 爱沙尼亚    | 1,776.6          | 1,736.4          | 2.3    |

| 国别(或地区)    | 2012年1--3月<br>金额 | 2011年1--3月<br>金额 | 同期比%   |
|------------|------------------|------------------|--------|
| 拉脱维亚       | 1,068.7          | 996.0            | 7.3    |
| 立陶宛        | 2,147.0          | 2,537.4          | -15.4  |
| 格鲁吉亚       | 176.9            | 304.6            | -41.9  |
| 亚美尼亚       | 34.7             | 43.3             | -19.9  |
| 阿塞拜疆       | 442.4            | 106.0            | 317.2  |
| 白俄罗斯       | 268.9            | 324.2            | -17.1  |
| 摩尔多瓦       | 99.3             | 66.1             | 50.3   |
| 俄罗斯联邦      | 16,138.2         | 19,771.2         | -18.4  |
| 乌克兰        | 1,499.9          | 958.0            | 56.6   |
| 斯洛文尼亚      | 242.5            | 271.6            | -10.7  |
| 克罗地亚       | 259.4            | 327.0            | -20.7  |
| 捷克         | 2,889.0          | 2,646.0          | 9.2    |
| 斯洛伐克       | 670.5            | 506.9            | 32.3   |
| 马其顿        | 99.2             | 74.3             | 33.5   |
| 波斯尼亚—黑塞哥维那 | 39.7             | 86.3             | -54.0  |
| 法罗群岛       | 2,063.3          | 2,725.0          | -24.3  |
| 塞尔维亚       | 240.9            | 172.9            | 39.3   |
| 黑山         | 1.5              | 2.1              | -29.0  |
| 欧洲其他国家(地区) | 31.0             | 9.3              | 234.4  |
| 南美洲        | 5,591.2          | 5,771.4          | -3.1   |
| 安提瓜和巴布达    | 7.8              | 3.1              | 148.5  |
| 阿根廷        | 448.4            | 545.4            | -17.8  |
| 阿鲁巴岛       | 13.9             | 0.0              |        |
| 巴哈马        | 106.1            | 143.3            | -25.9  |
| 巴巴多斯       | 2.9              | 8.2              | -64.4  |
| 伯利兹        | 53.8             | 67.2             | -20.0  |
| 玻利维亚       | 4.0              | 0.0              |        |
| 巴西         | 235.5            | 410.3            | -42.6  |
| 开曼群岛       | 0.1              | 0.1              | 95.7   |
| 智利         | 379.8            | 369.1            | 2.9    |
| 哥伦比亚       | 59.6             | 55.9             | 6.6    |
| 多米尼克       | 0.0              | 10.5             | -100.0 |
| 哥斯达黎加      | 65.8             | 33.4             | 97.3   |
| 古巴         | 4.7              | 10.4             | -54.7  |
| 多米尼加共和国    | 1,830.8          | 1,597.5          | 14.6   |
| 厄瓜多尔       | 54.3             | 54.1             | 0.5    |
| 格林纳达       | 35.6             | 19.7             | 80.6   |
| 危地马拉       | 42.3             | 26.5             | 59.7   |
| 圭亚那        | 57.6             | 24.1             | 138.7  |
| 海地         | 31.3             | 50.6             | -38.2  |
| 洪都拉斯       | 78.8             | 78.9             | 0.0    |



| 国别(或地区)    | 2012年1--3月<br>金额 | 2011年1--3月<br>金额 | 同期比%   |
|------------|------------------|------------------|--------|
| 牙买加        | 18.4             | 20.5             | -10.2  |
| 墨西哥        | 744.4            | 765.4            | -2.7   |
| 蒙特塞拉特      | 1.2              | 1.3              | -5.2   |
| 尼加拉瓜       | 31.7             | 8.4              | 279.2  |
| 巴拿马        | 582.7            | 450.3            | 29.4   |
| 秘鲁         | 82.2             | 90.7             | -9.4   |
| 圣卢西亚       | 5.7              | 5.6              | 2.0    |
| 圣文森特和格林纳丁斯 | 15.9             | 18.4             | -13.9  |
| 萨尔瓦多       | 78.7             | 158.8            | -50.4  |
| 苏里南        | 9.0              | 8.7              | 3.3    |
| 特立尼达和多巴哥   | 18.2             | 74.0             | -75.4  |
| 乌拉圭        | 362.6            | 467.6            | -22.5  |
| 委内瑞拉       | 50.9             | 125.3            | -59.4  |
| 英属维尔京群岛    | 2.1              | 2.4              | -11.5  |
| 圣其茨--尼维斯   | 0.3              | 7.6              | -96.5  |
| 圣皮埃尔和密克隆   | 0.0              | 0.7              | -100.0 |
| 荷属安地列斯群岛   | 45.1             | 34.6             | 30.2   |
| 拉美洲其他      | 28.9             | 23.0             | 26.0   |
| 北美洲        | 16,059.9         | 17,805.6         | -9.8   |
| 加拿大        | 1,931.1          | 1,788.3          | 8.0    |
| 美国         | 11,617.6         | 13,130.7         | -11.5  |
| 格陵兰        | 2,491.9          | 2,870.5          | -13.2  |
| 百慕大        | 19.2             | 16.0             | 20.1   |
| 大洋洲        | 6,574.4          | 6,747.7          | -2.6   |
| 澳大利亚       | 5,468.7          | 5,865.6          | -6.8   |
| 库克群岛       | 1.0              | 0.0              |        |
| 斐济         | 22.2             | 14.2             | 55.8   |
| 新喀里多尼亚     | 105.8            | 141.4            | -25.1  |
| 瓦努阿图       | 0.3              | 0.0              |        |
| 新西兰        | 588.0            | 349.4            | 68.3   |
| 巴布亚新几内亚    | 193.8            | 208.8            | -7.2   |
| 马绍尔群岛      | 6.0              | 7.0              | -14.3  |
| 法属波利尼西亚    | 58.0             | 49.1             | 18.2   |
| 大洋洲其他      | 130.7            | 112.2            | 16.5   |
| 其他地区       | 10,119.2         | 9,470.6          | 6.8    |
| 国(地)别不详的   | 10,119.2         | 9,470.6          | 6.8    |
| *欧盟25国     | 365,504.2        | 379,836.5        | -3.8   |
| *欧盟27国     | 367,596.7        | 381,985.0        | -3.8   |

\*此项为特殊地区专项统计，计算总额时请勿统计在内。

表13：2012年1-3月分国家（地区）进口情况（累计）

单位：万美元

| 国别(或地区)  | 2012年1--3月<br>金额 | 2011年1--3月<br>金额 | 同期比%    |
|----------|------------------|------------------|---------|
| 亚洲       | 14,144.7         | 14,496.7         | -2.4    |
| 阿富汗      | 7.6              | 10.1             | -24.6   |
| 孟加拉国     | 75.8             | 127.7            | -40.6   |
| 缅甸       | 0.0              | 0.0              | -100.0  |
| 柬埔寨      | 2.4              | 0.0              |         |
| 塞浦路斯     | 3.7              | 56.5             | -93.5   |
| 香港       | 0.0              | 5.5              | -99.8   |
| 印度       | 892.0            | 597.0            | 49.4    |
| 印度尼西亚    | 1,889.4          | 2,677.2          | -29.4   |
| 伊朗       | 21.9             | 23.9             | -8.4    |
| 以色列      | 166.3            | 105.0            | 58.4    |
| 日本       | 144.7            | 215.1            | -32.7   |
| 约旦       | 5.0              | 30.1             | -83.3   |
| 老挝       | 11.9             | 2.2              | 444.9   |
| 黎巴嫩      | 4.1              | 30.8             | -86.6   |
| 马来西亚     | 1,584.5          | 1,656.6          | -4.4    |
| 蒙古       | 0.0              | 0.3              | -100.0  |
| 巴基斯坦     | 130.6            | 103.7            | 25.9    |
| 巴勒斯坦     | 0.0              | 3.2              | -100.0  |
| 菲律宾      | 669.4            | 540.8            | 23.8    |
| 卡塔尔      | 0.0              | 0.3              | -100.0  |
| 沙特阿拉伯    | 16.0             | 4.6              | 249.7   |
| 新加坡      | 76.7             | 38.8             | 97.8    |
| 韩国       | 53.1             | 118.7            | -55.2   |
| 斯里兰卡     | 82.6             | 72.8             | 13.5    |
| 叙利亚      | 84.2             | 3.2              | 2,527.8 |
| 泰国       | 1,258.9          | 1,449.2          | -13.1   |
| 土耳其      | 1,558.1          | 1,530.0          | 1.8     |
| 阿拉伯联合酋长国 | 4.1              | 14.6             | -71.9   |
| 也门       | 0.0              | 4.1              | -100.0  |
| 越南       | 880.3            | 884.9            | -0.5    |
| 中国       | 3,746.2          | 3,639.1          | 2.9     |
| 台湾省      | 84.1             | 146.9            | -42.7   |
| 哈萨克斯坦    | 690.5            | 397.6            | 73.7    |
| 吉尔吉斯斯坦   | 0.6              | 2.9              | -80.4   |
| 乌兹别克斯坦   | 0.0              | 1.4              | -100.0  |
| 非洲       | 4,076.9          | 5,037.9          | -19.1   |

| 国别(或地区) | 2012年1--3月<br>金额 | 2011年1--3月<br>金额 | 同期比%     |
|---------|------------------|------------------|----------|
| 阿尔及利亚   | 15.7             | 0.0              |          |
| 贝宁      | 317.0            | 0.0              |          |
| 博茨瓦那    | 0.0              | 0.0              |          |
| 布隆迪     | 45.4             | 26.0             | 74.4     |
| 喀麦隆     | 0.6              | 0.8              | -24.8    |
| 佛得角     | 0.0              | 0.0              | -100.0   |
| 刚果(布)   | 0.0              | 5.3              | -100.0   |
| 埃及      | 61.4             | 102.2            | -40.0    |
| 埃塞俄比亚   | 0.0              | 14.7             | -100.0   |
| 加纳      | 1,149.3          | 504.6            | 127.7    |
| 科特迪瓦    | 0.0              | 0.0              | -100.0   |
| 肯尼亚     | 35.5             | 39.3             | -9.7     |
| 马达加斯加   | 7.9              | 5.7              | 37.5     |
| 马拉维     | 272.2            | 367.4            | -25.9    |
| 毛里塔尼亚   | 37.7             | 2.3              | 1,559.0  |
| 毛里求斯    | 14.4             | 58.6             | -75.4    |
| 摩洛哥     | 546.5            | 1,123.7          | -51.4    |
| 莫桑比克    | 0.1              | 0.0              |          |
| 纳米比亚    | 0.6              | 305.4            | -99.8    |
| 尼日利亚    | 0.8              | 0.6              | 35.9     |
| 卢旺达     | 0.0              | 5.2              | -100.0   |
| 塞内加尔    | 0.0              | 0.2              | -100.0   |
| 塞舌尔     | 96.7             | 122.3            | -20.9    |
| 塞拉利昂    | 1.0              | 0.0              |          |
| 南非      | 984.0            | 1,110.5          | -11.4    |
| 苏丹      | 0.0              | 3.9              | -100.0   |
| 坦桑尼亚    | 244.1            | 270.2            | -9.7     |
| 多哥      | 0.0              | 0.1              | -100.0   |
| 突尼斯     | 31.1             | 43.2             | -28.0    |
| 乌干达     | 208.9            | 328.8            | -36.5    |
| 布基纳法索   | 0.0              | 570.0            | -100.0   |
| 赞比亚     | 0.6              | 26.5             | -97.9    |
| 津巴布韦    | 5.5              | 0.0              | 12,091.8 |
| 厄立特里亚   | 0.0              | 0.2              | -100.0   |
| 马约特岛    | 0.0              | 0.0              | -100.0   |
| 欧洲      | 291,553.2        | 306,933.3        | -5.0     |
| 比利时     | 7,868.1          | 9,136.8          | -13.9    |
| 英国      | 11,601.3         | 12,492.7         | -7.1     |
| 德国      | 78,931.0         | 79,028.8         | -0.1     |
| 法国      | 15,382.8         | 16,770.0         | -8.3     |
| 爱尔兰     | 6,527.7          | 6,352.3          | 2.8      |

| 国别(或地区)    | 2012年1--3月<br>金额 | 2011年1--3月<br>金额 | 同期比%      |
|------------|------------------|------------------|-----------|
| 意大利        | 15,464.9         | 16,523.0         | -6.4      |
| 卢森堡        | 350.8            | 449.1            | -21.9     |
| 荷兰         | 38,397.5         | 42,972.4         | -10.6     |
| 希腊         | 1,518.2          | 1,852.7          | -18.1     |
| 葡萄牙        | 1,388.3          | 1,537.8          | -9.7      |
| 西班牙        | 12,134.4         | 12,184.4         | -0.4      |
| 阿尔巴尼亚      | 15.9             | 12.3             | 28.7      |
| 安道尔        | 0.0              | 0.1              | -100.0    |
| 奥地利        | 2,397.0          | 1,937.8          | 23.7      |
| 保加利亚       | 247.2            | 243.2            | 1.7       |
| 芬兰         | 1,993.2          | 3,454.4          | -42.3     |
| 匈牙利        | 1,444.1          | 1,285.6          | 12.3      |
| 冰岛         | 4,865.6          | 3,740.9          | 30.1      |
| 马耳他        | 0.0              | 5.4              | -99.7     |
| 挪威         | 29,679.4         | 34,668.3         | -14.4     |
| 波兰         | 12,877.4         | 16,034.8         | -19.7     |
| 罗马尼亚       | 478.3            | 366.4            | 30.6      |
| 瑞典         | 29,270.1         | 28,638.2         | 2.2       |
| 瑞士         | 608.9            | 1,189.2          | -48.8     |
| 爱沙尼亚       | 823.6            | 553.6            | 48.8      |
| 拉脱维亚       | 932.8            | 777.4            | 20.0      |
| 立陶宛        | 3,146.2          | 3,232.2          | -2.7      |
| 格鲁吉亚       | 6.2              | 54.2             | -88.6     |
| 白俄罗斯       | 2.3              | 0.0              |           |
| 摩尔多瓦       | 16.8             | 0.0              |           |
| 俄罗斯联邦      | 1,807.6          | 836.7            | 116.0     |
| 乌克兰        | 1,437.5          | 1,183.2          | 21.5      |
| 斯洛文尼亚      | 99.0             | 125.2            | -20.9     |
| 克罗地亚       | 7.3              | 15.9             | -54.1     |
| 捷克         | 2,046.7          | 1,858.9          | 10.1      |
| 斯洛伐克       | 288.1            | 272.4            | 5.8       |
| 马其顿        | 6.9              | 9.2              | -25.3     |
| 波斯尼亚—黑塞哥维那 | 7.4              | 7.7              | -4.0      |
| 法罗群岛       | 7,443.2          | 7,029.7          | 5.9       |
| 塞尔维亚       | 39.3             | 97.4             | -59.6     |
| 欧洲其他国家(地区) | 0.0              | 3.3              | -100.0    |
| 南美洲        | 17,369.7         | 21,443.9         | -19.0     |
| 安提瓜和巴布达    | 19.0             | 0.0              | 170,690.1 |
| 阿根廷        | 6,364.4          | 13,119.6         | -51.5     |
| 伯利兹        | 0.0              | 5.9              | -100.0    |
| 玻利维亚       | 16.9             | 8.0              | 111.9     |

| 国别(或地区)  | 2012年1--3月<br>金额 | 2011年1--3月<br>金额 | 同期比%   |
|----------|------------------|------------------|--------|
| 巴西       | 3,345.3          | 3,596.0          | -7.0   |
| 智利       | 2,597.1          | 2,737.5          | -5.1   |
| 哥伦比亚     | 567.3            | 398.6            | 42.3   |
| 哥斯达黎加    | 49.8             | 30.2             | 64.9   |
| 古巴       | 1.4              | 17.2             | -91.8  |
| 多米尼加共和国  | 42.9             | 33.7             | 27.5   |
| 厄瓜多尔     | 169.2            | 264.9            | -36.1  |
| 危地马拉     | 61.6             | 87.9             | -29.9  |
| 洪都拉斯     | 125.8            | 65.4             | 92.2   |
| 牙买加      | 0.0              | 0.3              | -100.0 |
| 墨西哥      | 308.2            | 208.7            | 47.7   |
| 尼加拉瓜     | 0.0              | 0.1              | -100.0 |
| 巴拉圭      | 5.7              | 9.0              | -36.8  |
| 秘鲁       | 3,534.8          | 673.6            | 424.8  |
| 萨尔瓦多     | 26.4             | 87.3             | -69.8  |
| 苏里南      | 0.0              | 0.0              | -100.0 |
| 乌拉圭      | 133.9            | 99.9             | 34.1   |
| 北美洲      | 18,915.2         | 18,180.3         | 4.0    |
| 加拿大      | 6,041.3          | 3,520.3          | 71.6   |
| 美国       | 6,709.0          | 6,410.2          | 4.7    |
| 格陵兰      | 6,164.9          | 8,249.7          | -25.3  |
| 大洋洲      | 7,221.1          | 3,216.9          | 124.5  |
| 澳大利亚     | 4,513.8          | 893.1            | 405.4  |
| 新西兰      | 2,593.7          | 2,321.5          | 11.7   |
| 巴布亚新几内亚  | 110.4            | 0.0              |        |
| 马绍尔群岛    | 0.4              | 0.0              |        |
| 法属波利尼西亚  | 2.0              | 2.2              | -12.4  |
| 其他地区     | 277.2            | 396.8            | -30.1  |
| 国(地)别不详的 | 277.2            | 396.8            | -30.1  |
| *欧盟25国   | 244,887.0        | 257,532.1        | -4.9   |
| *欧盟27国   | 245,612.5        | 258,141.7        | -4.9   |

\*此项为特殊地区专项统计，计算总额时请勿统计在内。

# 版 权 声 明

本报告的内容，包括但不限于其文本、数据和图像，版权为

[中华人民共和国商务部](#)

[中国食品土畜进出口商会](#)

共同所有（以下称“版权所有方”）。保留所有权利。

## 使用授权

版权所有方据此授权您拷贝和显示本报告的内容，但仅限于个人或资料性及非商业用途，您所做的任何拷贝必须包含本版权声明。在未事先得到版权所有方书面允许的情况下，您无权对报告内容作任何改动。

中华人民共和国商务部  
Ministry of Commerce of the People's Republic of China

[意见反馈](#)