

进出口月度统计报告

厄瓜多尔：农产品

2011年1月



中华人民共和国商务部

对外贸易司

一、概述

2011年1月，厄瓜多尔农产品出口金额为5.8亿美元，环比增长10.2%，同比出口金额增长18.7%。2011年1月，厄瓜多尔农产品进口金额为1.9亿美元，环比增长10.9%，同比进口金额增长58.1%。

2011年1月，自厄瓜多尔进口农产品的国家和地区中，按金额排名第一位是美国，金额为14,381.7万美元，同比增长12.3%；第二位是俄罗斯联邦，金额为6,345.7万美元，同比增长13.6%；第三位是意大利，金额为4,969.0万美元，同比下降19.9%。

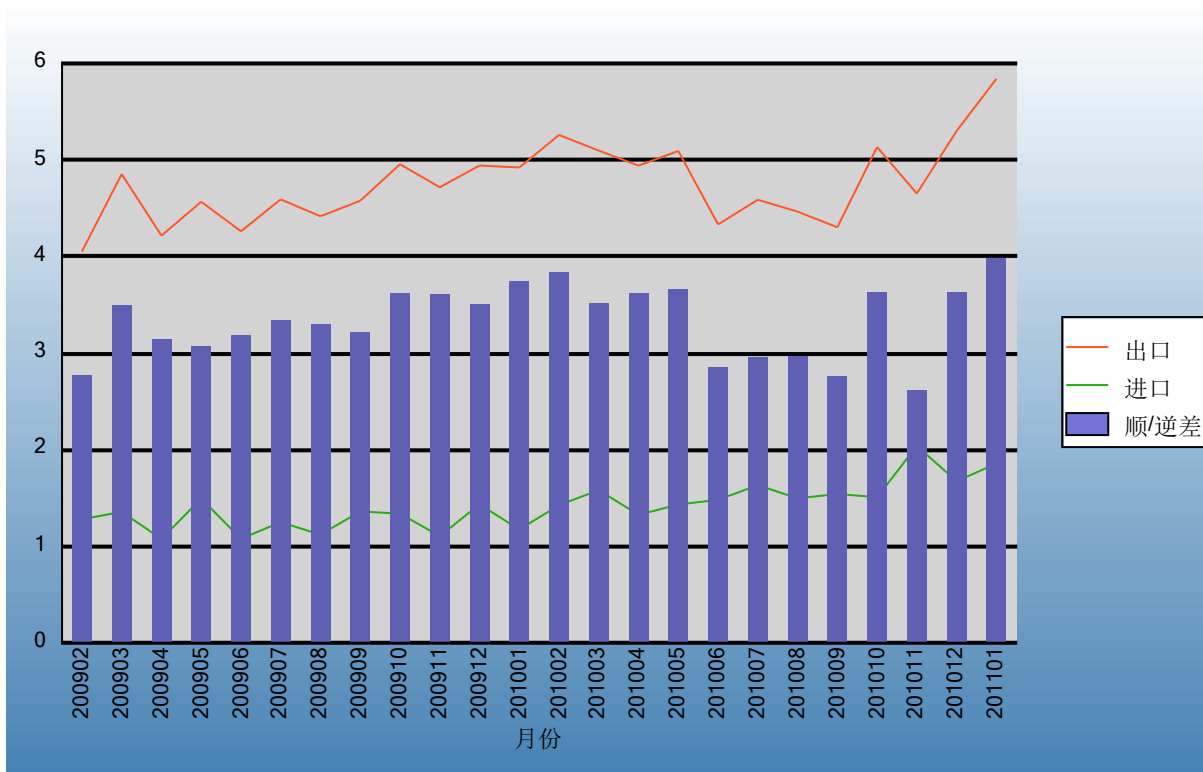
2011年1月，对厄瓜多尔出口农产品的国家和地区中，按金额排名第一位是阿根廷，金额为4,333.7万美元，同比增长112.3%；第二位是美国，金额为3,979.9万美元，同比增长25.9%；第三位是秘鲁，金额为2,515.5万美元，同比增长78.0%。



二、各月进出口走势

表1：2009年2月-2011年1月各月进出口金额

金额单位：亿美元

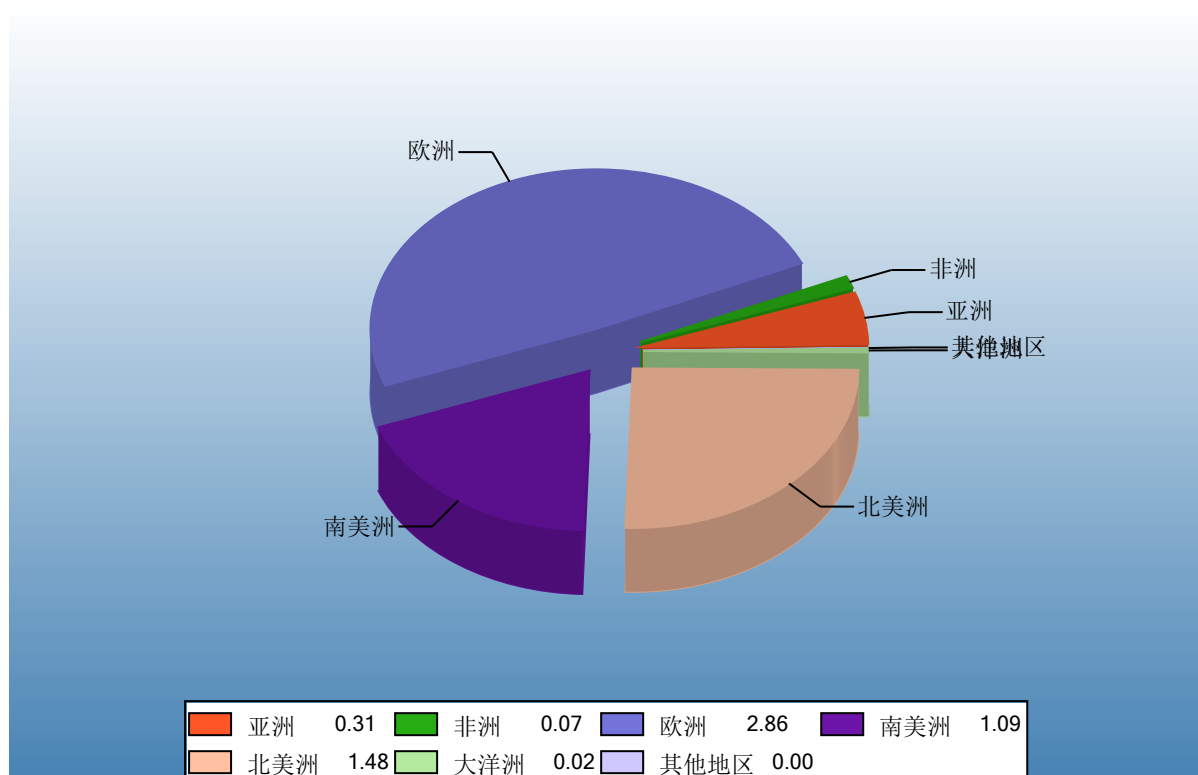


Ministry of Commerce of the People's Republic of China

三、分大洲情况图示

表2：2011年1月分洲出口金额

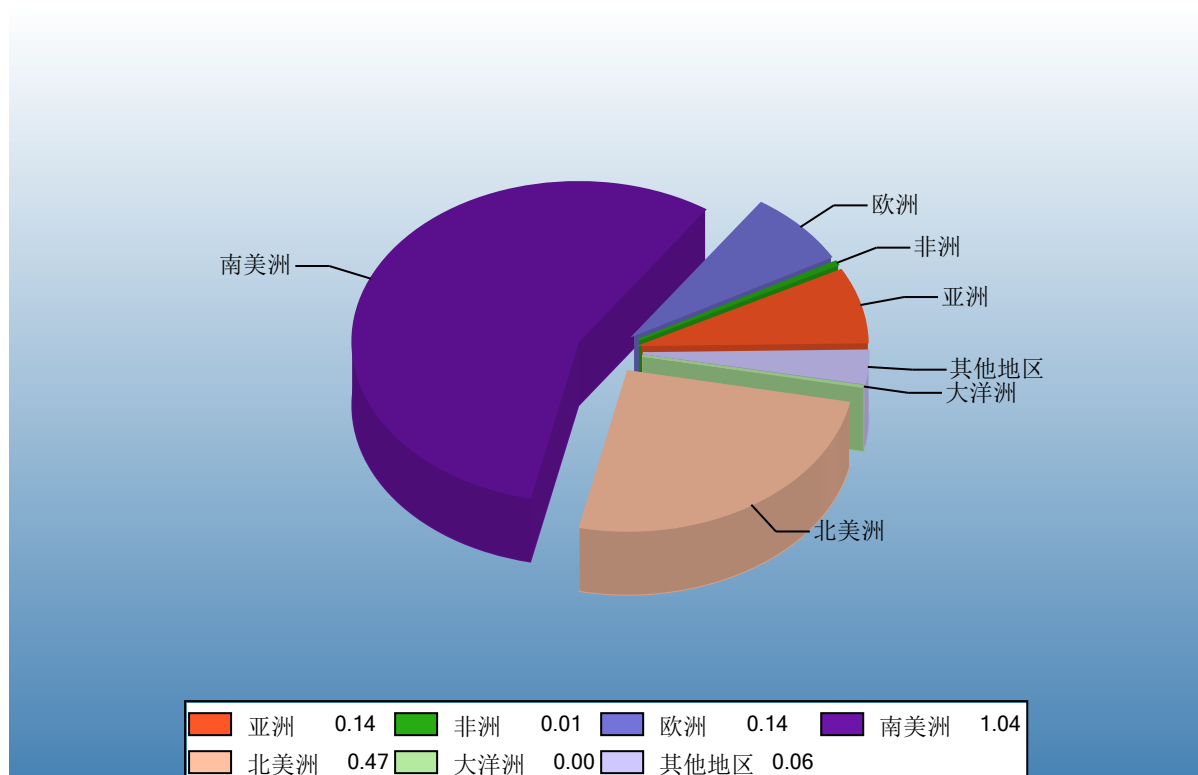
金额单位：亿美元



Ministry of Commerce of the People's Republic of China

表3：2011年1月分洲进口金额

金额单位：亿美元



Ministry of Commerce of the People's Republic of China

四、分国家（地区）情况

表4：2011年1月分国家（地区）出口情况（前20名当月）

单位：万美元

国别(或地区)	2011年1月 金额	2010年1月 金额	同期比%
美国	14,381.7	12,806.4	12.3
俄罗斯联邦	6,345.7	5,584.9	13.6
意大利	4,969.0	6,204.1	-19.9
德国	3,317.6	2,968.4	11.8
荷兰	3,266.0	4,033.8	-19.0
哥伦比亚	3,095.7	1,907.4	62.3
西班牙	2,837.0	1,987.5	42.7
委内瑞拉	2,542.2	1,382.2	83.9
比利时	2,355.5	2,031.5	15.9
智利	1,997.7	864.5	131.1
法国	1,371.1	1,300.1	5.5
中国	1,164.6	153.4	659.1
英国	1,060.0	611.9	73.2
欧洲其他国家（地区）	1,002.4	0.0	
日本	989.7	729.6	35.7
厄瓜多尔	770.7	146.2	427.3
阿尔及利亚	567.0	45.8	1,137.9
阿根廷	565.0	1,043.2	-45.8
巴西	547.6	369.1	48.4
加拿大	436.7	451.0	-3.2

表5：2011年1月分国家（地区）进口情况（前20名当月）

单位：万美元

国别(或地区)	2011年1月 金额	2010年1月 金额	同期比%
阿根廷	4,333.7	2,041.6	112.3
美国	3,979.9	3,160.1	25.9
秘鲁	2,515.5	1,413.3	78.0
哥伦比亚	1,178.8	727.1	62.1
智利	1,090.6	1,205.3	-9.5
马来西亚	1,043.6	0.0	
比利时	885.4	42.1	2,002.7
加拿大	705.9	1,167.3	-39.5
巴西	665.1	452.9	46.9
厄瓜多尔	306.4	77.9	293.0
墨西哥	237.1	347.1	-31.7
中国	133.5	174.3	-23.4
西班牙	128.1	46.1	177.9
荷兰	104.7	75.0	39.5
印度尼西亚	91.1	1.2	7,668.2
德国	65.4	40.3	62.2
突尼斯	60.9	0.0	
意大利	53.6	52.1	3.0
法国	42.7	45.4	-6.0
爱尔兰	34.9	46.2	-24.5

表6：2011年1月分国家（地区）出口情况（当月）

单位：万美元

国别(或地区)	2011年1月 金额	2010年1月 金额	同期比%
亚洲	3,059.6	1,372.8	122.9
巴林	6.9	1.9	273.3
塞浦路斯	8.5	0.6	1,207.0
朝鲜	1.9	0.0	
香港	38.6	9.3	313.0
印度	12.2	66.1	-81.5
印度尼西亚	14.6	5.3	175.2
伊朗	10.4	6.3	64.6
以色列	40.4	22.1	83.3
日本	989.7	729.6	35.7
约旦	46.0	6.6	592.1
科威特	4.1	2.8	42.7
黎巴嫩	14.2	0.8	1,747.7
马来西亚	0.0	30.2	-100.0
马尔代夫	1.0	1.3	-22.3
阿曼	3.6	0.3	1,067.0
菲律宾	0.9	0.9	-2.9
卡塔尔	7.4	20.0	-62.9
沙特阿拉伯	6.8	71.2	-90.4
新加坡	17.1	2.7	522.8
韩国	40.0	6.8	488.0
斯里兰卡	41.8	0.0	
叙利亚	6.5	52.1	-87.6
泰国	0.0	22.7	-100.0
土耳其	397.2	39.1	915.9
阿拉伯联合酋长国	8.9	26.9	-66.7
越南	26.7	3.5	671.2
中国	1,164.6	153.4	659.1
台湾省	109.7	63.7	72.2
哈萨克斯坦	38.3	25.7	49.0
吉尔吉斯斯坦	0.4	0.2	154.0
乌兹别克斯坦	1.1	0.5	129.1
非洲	731.6	117.5	522.9
阿尔及利亚	567.0	45.8	1,137.9
安哥拉	0.1	0.0	
埃及	60.3	23.7	154.5
加纳	2.9	0.0	

国别(或地区)	2011年1月 金额	2010年1月 金额	同期比%
肯尼亚	0.0	0.0	44.4
摩洛哥	26.6	23.2	15.0
莫桑比克	2.0	0.0	
南非	25.0	22.4	11.6
斯威士兰	0.9	2.4	-61.4
欧洲	28,623.4	27,302.8	4.8
比利时	2,355.5	2,031.5	15.9
丹麦	31.4	131.9	-76.2
英国	1,060.0	611.9	73.2
德国	3,317.6	2,968.4	11.8
法国	1,371.1	1,300.1	5.5
爱尔兰	36.4	6.5	459.2
意大利	4,969.0	6,204.1	-19.9
卢森堡	0.4	0.0	
荷兰	3,266.0	4,033.8	-19.0
希腊	268.3	213.4	25.7
葡萄牙	195.4	198.6	-1.6
西班牙	2,837.0	1,987.5	42.7
阿尔巴尼亚	84.2	0.0	
奥地利	14.2	24.2	-41.6
保加利亚	9.5	88.4	-89.2
芬兰	10.7	30.7	-65.2
匈牙利	1.4	1.0	39.0
挪威	101.0	58.0	74.0
波兰	314.6	411.1	-23.5
罗马尼亚	75.4	198.9	-62.1
瑞典	142.1	39.5	259.6
瑞士	63.0	98.4	-36.0
爱沙尼亚	1.1	3.4	-69.0
拉脱维亚	21.2	1.5	1,357.5
立陶宛	163.6	0.2	104,778.8
格鲁吉亚	215.8	8.5	2,447.2
亚美尼亚	1.1	0.7	56.6
阿塞拜疆	7.1	3.3	111.4
白俄罗斯	1.8	0.5	246.0
摩尔多瓦	6.5	5.4	20.2
俄罗斯联邦	6,345.7	5,584.9	13.6
乌克兰	175.3	129.8	35.0
斯洛文尼亚	113.9	0.0	
克罗地亚	11.4	7.3	55.9
捷克	1.9	2.8	-31.8

国别(或地区)	2011年1月 金额	2010年1月 金额	同期比%
斯洛伐克	29.8	5.0	492.4
马其顿	0.6	0.6	-7.8
欧洲其他国家(地区)	1,002.4	0.0	
南美洲	10,929.2	6,963.8	56.9
阿根廷	565.0	1,043.2	-45.8
阿鲁巴岛	1.0	0.1	1,084.3
巴哈马	1.9	10.9	-82.3
玻利维亚	53.0	10.7	396.6
巴西	547.6	369.1	48.4
智利	1,997.7	864.5	131.1
哥伦比亚	3,095.7	1,907.4	62.3
哥斯达黎加	85.4	66.6	28.3
古巴	21.1	101.7	-79.2
多米尼加共和国	110.7	15.4	620.6
厄瓜多尔	770.7	146.2	427.3
危地马拉	62.3	26.2	137.4
圭亚那	0.0	0.1	-43.7
洪都拉斯	106.0	31.1	240.5
牙买加	7.1	16.7	-57.2
墨西哥	380.4	308.5	23.3
尼加拉瓜	100.9	92.4	9.2
巴拿马	17.8	48.0	-62.9
巴拉圭	0.5	30.2	-98.3
秘鲁	418.2	312.8	33.7
萨尔瓦多	2.1	0.4	410.2
特立尼达和多巴哥	0.2	10.9	-98.5
乌拉圭	32.2	51.3	-37.3
委内瑞拉	2,542.2	1,382.2	83.9
荷属安地列斯群岛	9.3	117.4	-92.0
北美洲	14,818.5	13,257.4	11.8
加拿大	436.7	451.0	-3.2
美国	14,381.7	12,806.4	12.3
大洋洲	233.2	208.0	12.1
澳大利亚	117.5	127.1	-7.6
新西兰	115.0	80.2	43.3
大洋洲其他	0.7	0.6	14.0
其他地区	9.6	0.1	8,229.6
国(地)别不详的	9.6	0.1	8,229.6
*欧盟25国	20,531.1	20,207.7	1.6
*欧盟27国	20,616.0	20,494.9	0.6

国别(或地区)	2011年1月 金额	2010年1月 金额	同期比%
---------	---------------	---------------	------

*此项为特殊地区专项统计，计算总额时请勿统计在内。



表7：2011年1月分国家（地区）进口情况（当月）

单位：万美元

国别(或地区)	2011年1月 金额	2010年1月 金额	同期比%
亚洲	1,395.9	283.0	393.3
香港	9.1	0.8	999.4
印度	22.8	17.8	28.2
印度尼西亚	91.1	1.2	7,668.2
以色列	9.8	10.2	-3.8
马来西亚	1,043.6	0.0	
菲律宾	6.2	4.9	26.0
新加坡	4.4	7.2	-38.5
韩国	0.0	4.8	-100.0
斯里兰卡	31.1	12.4	150.5
叙利亚	5.3	24.4	-78.3
泰国	8.6	4.9	75.5
土耳其	0.0	1.4	-100.0
阿拉伯联合酋长国	1.6	3.6	-56.2
越南	28.8	15.1	90.6
中国	133.5	174.3	-23.4
非洲	64.7	3.3	1,869.5
埃及	0.0	2.9	-100.0
肯尼亚	3.7	0.4	771.4
突尼斯	60.9	0.0	
乌干达	0.1	0.0	
欧洲	1,363.5	434.1	214.1
比利时	885.4	42.1	2,002.7
丹麦	3.9	0.0	
英国	15.7	50.7	-69.1
德国	65.4	40.3	62.2
法国	42.7	45.4	-6.0
爱尔兰	34.9	46.2	-24.5
意大利	53.6	52.1	3.0
卢森堡	2.8	17.8	-84.5
荷兰	104.7	75.0	39.5
希腊	1.6	0.0	
西班牙	128.1	46.1	177.9
保加利亚	2.9	0.0	
芬兰	15.9	0.0	
挪威	0.0	3.1	-100.0
波兰	4.2	10.6	-60.6

国别(或地区)	2011年1月 金额	2010年1月 金额	同期比%
瑞典	0.0	2.4	-100.0
瑞士	1.9	2.4	-19.4
南美洲	10,413.2	6,368.6	63.5
阿根廷	4,333.7	2,041.6	112.3
玻利维亚	30.2	39.8	-24.2
巴西	665.1	452.9	46.9
智利	1,090.6	1,205.3	-9.5
哥伦比亚	1,178.8	727.1	62.1
哥斯达黎加	15.1	31.1	-51.5
多米尼加共和国	0.0	2.9	-100.0
厄瓜多尔	306.4	77.9	293.0
危地马拉	8.5	0.5	1,739.0
洪都拉斯	2.2	1.8	21.8
墨西哥	237.1	347.1	-31.7
尼加拉瓜	0.0	0.6	-100.0
巴拿马	19.4	19.7	-1.7
巴拉圭	0.0	3.5	-100.0
秘鲁	2,515.5	1,413.3	78.0
乌拉圭	6.6	3.5	92.3
委内瑞拉	3.9	0.0	
北美洲	4,685.8	4,327.4	8.3
加拿大	705.9	1,167.3	-39.5
美国	3,979.9	3,160.1	25.9
大洋洲	23.5	6.0	292.5
斐济	16.3	0.0	
新西兰	7.2	6.0	19.9
其他地区	614.7	319.7	92.3
国(地)别不详的	614.7	319.7	92.3
*欧盟25国	1,358.7	428.6	217.0
*欧盟27国	1,361.5	428.6	217.6

*此项为特殊地区专项统计，计算总额时请勿统计在内。

版权声明

本报告的内容，包括但不限于其文本、数据和图像，版权为

[中华人民共和国商务部](#)

[中国食品土畜进出口商会](#)

共同所有（以下称“版权所有方”）。保留所有权利。

使用授权

版权所有方据此授权您拷贝和显示本报告的内容，但仅限于个人或资料性及非商业用途，您所做的任何拷贝必须包含本版权声明。在未事先得到版权所有方书面允许的情况下，您无权对报告内容作任何改动。

中华人民共和国商务部
Ministry of Commerce of the People's Republic of China

[意见反馈](#)