

# 进出口月度统计报告

厄瓜多尔：农产品

2011年11月



中华人民共和国商务部

对外贸易司

## 一、概述

2011年11月，厄瓜多尔农产品出口金额为6.1亿美元，环比下降3.3%，同比出口金额增长30.1%。2011年1-11月，厄瓜多尔农产品出口金额为67.1亿美元，同比增长27.1%。2011年11月，厄瓜多尔农产品进口金额为1.6亿美元，环比下降20.8%，同比进口金额下降22.0%。2011年1-11月，厄瓜多尔农产品进口金额为20.5亿美元，同比增长23.2%。

2011年11月，自厄瓜多尔进口农产品的国家和地区中，按金额排名第一位是美国，金额为16,876.4万美元，同比增长42.1%；第二位是俄罗斯联邦，金额为5,414.3万美元，同比下降4.5%；第三位是意大利，金额为3,973.5万美元，同比增长20.9%。

2011年11月，对厄瓜多尔出口农产品的国家和地区中，按金额排名第一位是秘鲁，金额为2,967.0万美元，同比增长23.7%；第二位是美国，金额为2,584.6万美元，同比下降36.8%；第三位是加拿大，金额为1,907.6万美元，同比增长1,091.5%。

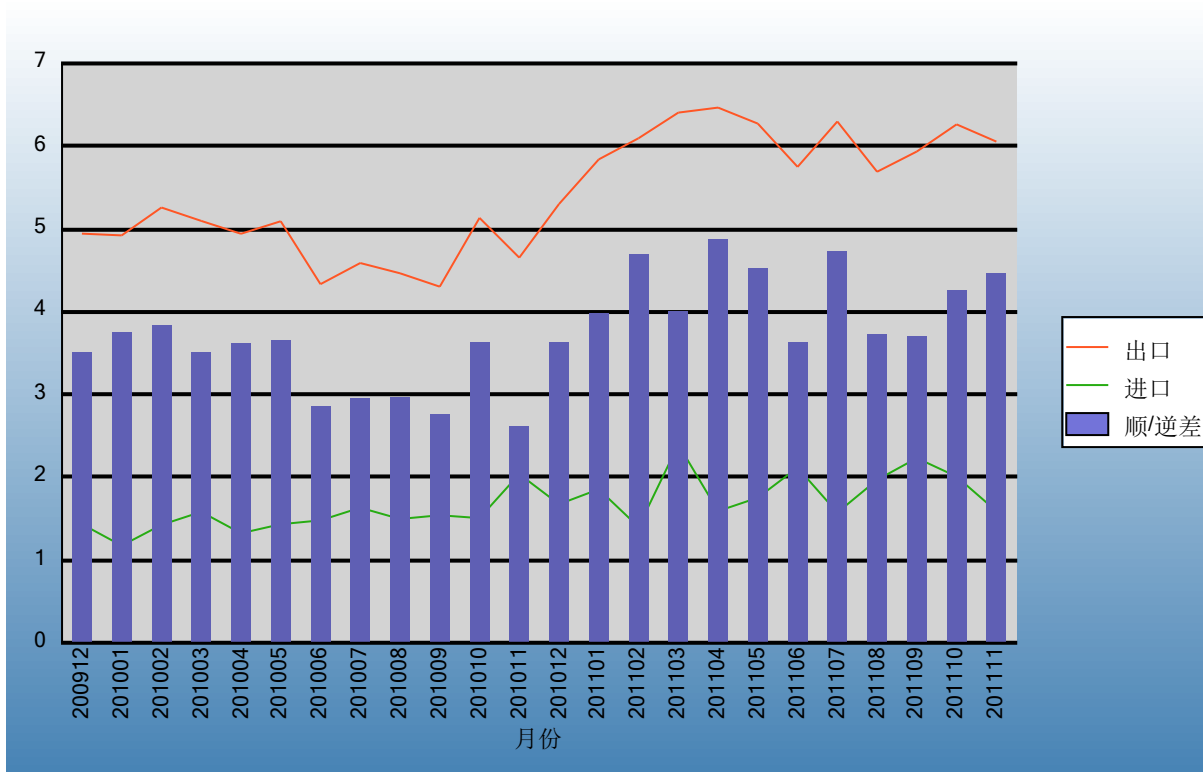
2011年1-11月，自厄瓜多尔进口农产品的国家和地区中，按金额排名第一位是美国，金额为168,912.6万美元，同比增长25.9%；第二位是俄罗斯联邦，金额为64,849.7万美元，同比增长20.6%；第三位是意大利，金额为52,715.0万美元，同比增长1.7%。

2011年1-11月，对厄瓜多尔出口农产品的国家和地区中，按金额排名第一位是秘鲁，金额为35,379.6万美元，同比增长38.2%；第二位是美国，金额为34,250.6万美元，同比增长53.4%；第三位是阿根廷，金额为26,366.5万美元，同比下降17.5%。

## 二、各月进出口走势

表1：2009年12月-2011年11月各月进出口金额

金额单位：亿美元

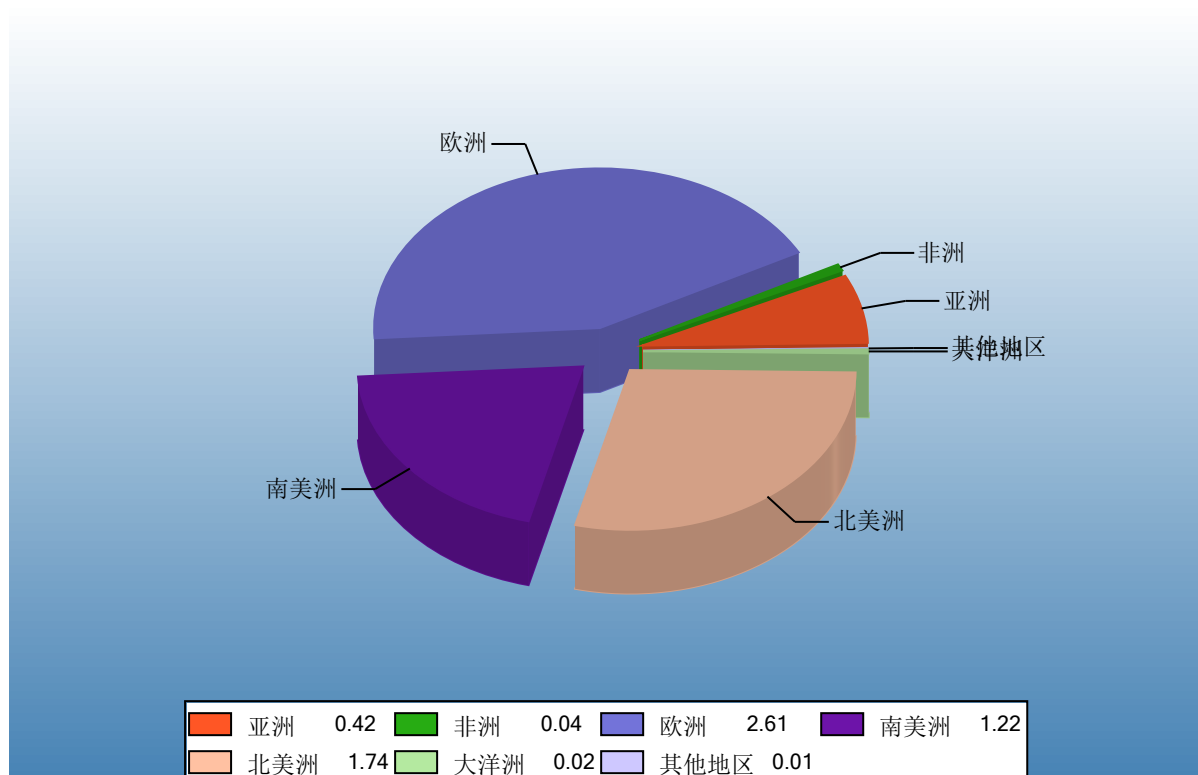


Ministry of Commerce of the People's Republic of China

### 三、分大洲情况图示

表2：2011年11月分洲出口金额

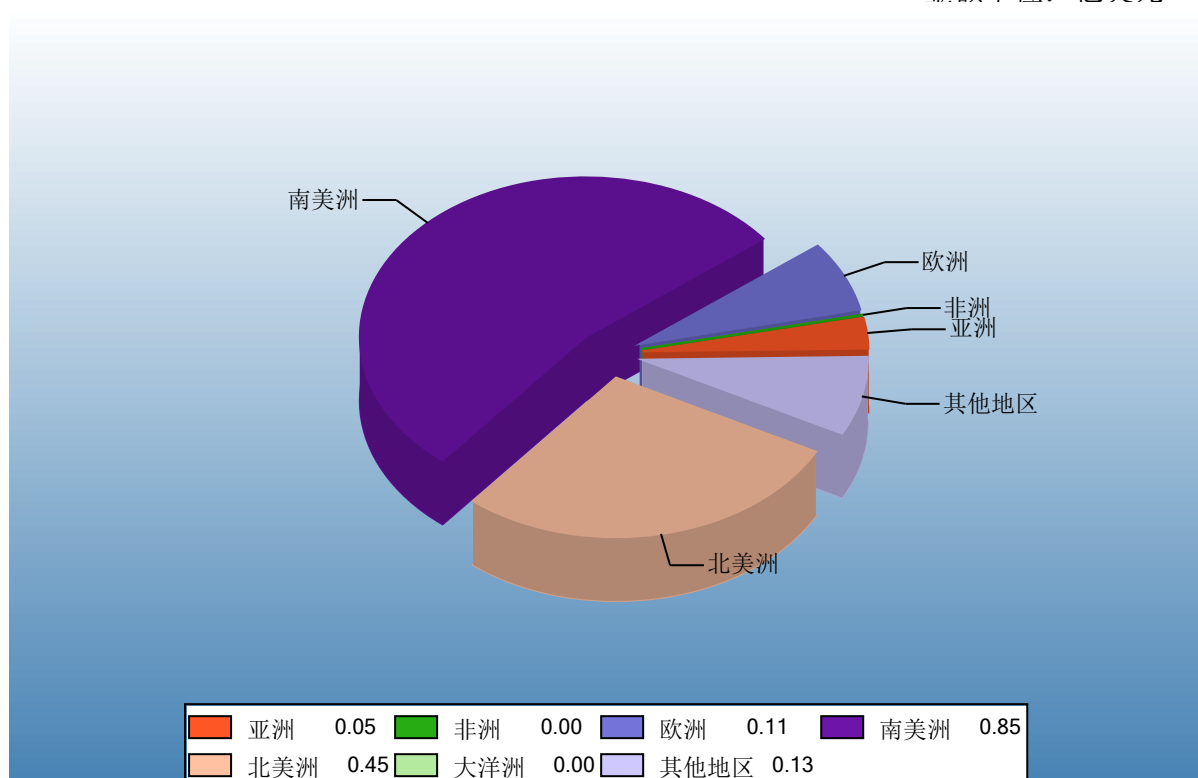
金额单位：亿美元



Ministry of Commerce of the People's Republic of China

表3：2011年11月分洲进口金额

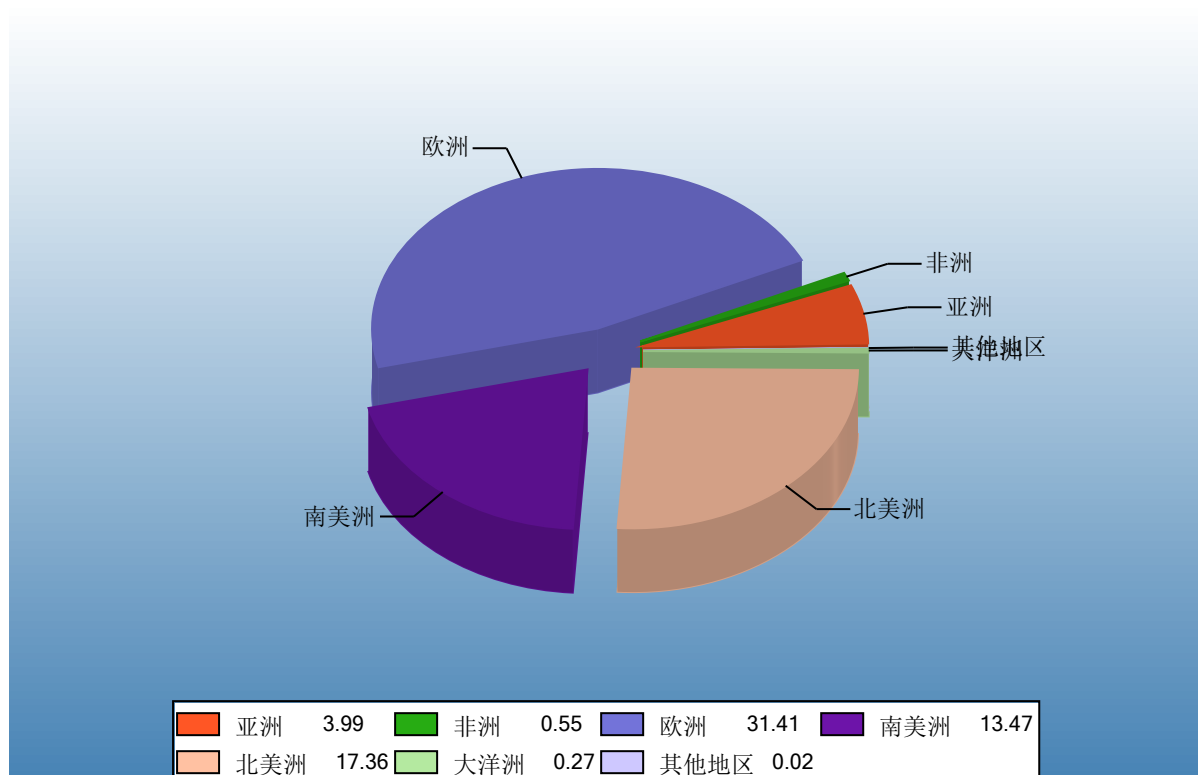
金额单位：亿美元



Ministry of Commerce of the People's Republic of China

表4：2011年1-11月分洲出口金额

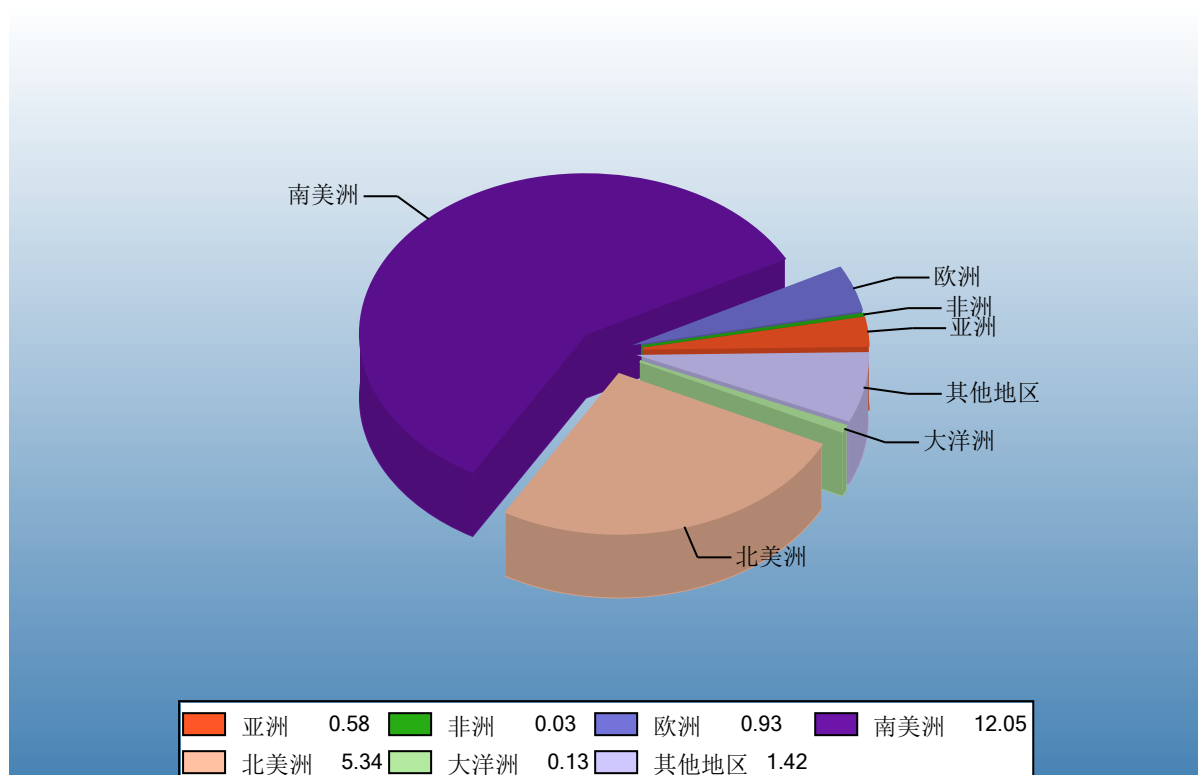
金额单位：亿美元



Ministry of Commerce of the People's Republic of China

表5：2011年1-11月分洲进口金额

金额单位：亿美元



Ministry of Commerce of the People's Republic of China

#### 四、分国家（地区）情况

表6：2011年11月分国家（地区）出口情况（前20名当月）

单位：万美元

| 国别(或地区)    | 2011年11月<br>金额 | 2010年11月<br>金额 | 同期比%    |
|------------|----------------|----------------|---------|
| 美国         | 16,876.4       | 11,875.8       | 42.1    |
| 俄罗斯联邦      | 5,414.3        | 5,671.6        | -4.5    |
| 意大利        | 3,973.5        | 3,285.7        | 20.9    |
| 哥伦比亚       | 3,969.8        | 2,142.7        | 85.3    |
| 德国         | 3,713.6        | 2,168.2        | 71.3    |
| 西班牙        | 3,167.3        | 3,088.4        | 2.6     |
| 智利         | 2,660.0        | 1,785.3        | 49.0    |
| 荷兰         | 2,231.8        | 2,218.6        | 0.6     |
| 比利时        | 1,837.1        | 1,741.0        | 5.5     |
| 法国         | 1,538.6        | 1,756.4        | -12.4   |
| 委内瑞拉       | 1,440.4        | 1,639.2        | -12.1   |
| 日本         | 1,020.6        | 1,045.6        | -2.4    |
| 英国         | 967.6          | 420.0          | 130.4   |
| 越南         | 912.0          | 31.6           | 2,785.0 |
| 乌克兰        | 758.0          | 131.0          | 478.7   |
| 阿根廷        | 754.8          | 460.2          | 64.0    |
| 墨西哥        | 714.0          | 993.8          | -28.2   |
| 厄瓜多尔       | 705.2          | 733.8          | -3.9    |
| 土耳其        | 600.9          | 289.7          | 107.4   |
| 欧洲其他国家（地区） | 597.2          | 0.0            |         |



表7：2011年11月分国家（地区）进口情况（前20名当月）

单位：万美元

| 国别(或地区) | 2011年11月<br>金额 | 2010年11月<br>金额 | 同期比%    |
|---------|----------------|----------------|---------|
| 秘鲁      | 2,967.0        | 2,398.1        | 23.7    |
| 美国      | 2,584.6        | 4,092.4        | -36.8   |
| 加拿大     | 1,907.6        | 160.1          | 1,091.5 |
| 智利      | 1,636.6        | 1,428.7        | 14.6    |
| 哥伦比亚    | 1,332.5        | 1,930.6        | -31.0   |
| 阿根廷     | 1,139.3        | 5,440.5        | -79.1   |
| 巴西      | 560.0          | 1,365.4        | -59.0   |
| 墨西哥     | 531.2          | 359.7          | 47.7    |
| 德国      | 254.8          | 108.3          | 135.2   |
| 中国      | 195.8          | 177.3          | 10.5    |
| 俄罗斯联邦   | 188.5          | 0.0            |         |
| 哥斯达黎加   | 165.7          | 17.6           | 841.4   |
| 英国      | 157.9          | 120.3          | 31.3    |
| 泰国      | 156.0          | 7.4            | 2,004.6 |
| 西班牙     | 127.8          | 116.1          | 10.0    |
| 意大利     | 103.1          | 187.3          | -44.9   |
| 荷兰      | 97.1           | 83.6           | 16.1    |
| 比利时     | 88.4           | 62.9           | 40.6    |
| 乌拉圭     | 61.6           | 17.6           | 250.5   |
| 巴拿马     | 59.5           | 41.2           | 44.5    |

表8：2011年1-11月分国家（地区）出口情况（前20名累计）

单位：万美元

| 国别(或地区)    | 2011年1--11月<br>金额 | 2010年1--11月<br>金额 | 同期比%  |
|------------|-------------------|-------------------|-------|
| 美国         | 168,912.6         | 134,140.7         | 25.9  |
| 俄罗斯联邦      | 64,849.7          | 53,777.8          | 20.6  |
| 意大利        | 52,715.0          | 51,818.9          | 1.7   |
| 德国         | 42,433.7          | 28,469.2          | 49.1  |
| 西班牙        | 37,618.3          | 31,340.1          | 20.0  |
| 哥伦比亚       | 35,369.0          | 23,619.7          | 49.7  |
| 荷兰         | 31,056.4          | 30,095.1          | 3.2   |
| 委内瑞拉       | 30,159.8          | 21,386.7          | 41.0  |
| 智利         | 24,951.3          | 14,174.0          | 76.0  |
| 比利时        | 23,829.0          | 21,373.4          | 11.5  |
| 法国         | 18,757.6          | 18,064.4          | 3.8   |
| 英国         | 12,055.0          | 6,933.2           | 73.9  |
| 日本         | 11,497.9          | 10,646.1          | 8.0   |
| 中国         | 8,078.6           | 1,714.6           | 371.2 |
| 秘鲁         | 7,946.6           | 5,861.6           | 35.6  |
| 阿根廷        | 7,666.3           | 9,610.6           | -20.2 |
| 欧洲其他国家（地区） | 7,615.8           | 0.0               |       |
| 土耳其        | 7,042.4           | 1,985.9           | 254.6 |
| 墨西哥        | 6,885.7           | 6,066.9           | 13.5  |
| 厄瓜多尔       | 5,922.5           | 3,335.8           | 77.5  |

表9：2011年1-11月分国家（地区）进口情况（前20名累计）

单位：万美元

| 国别(或地区) | 2011年1--11月<br>金额 | 2010年1--11月<br>金额 | 同期比%    |
|---------|-------------------|-------------------|---------|
| 秘鲁      | 35,379.6          | 25,608.7          | 38.2    |
| 美国      | 34,250.6          | 22,321.5          | 53.4    |
| 阿根廷     | 26,366.5          | 31,944.7          | -17.5   |
| 智利      | 22,600.1          | 18,348.0          | 23.2    |
| 加拿大     | 19,165.5          | 12,581.6          | 52.3    |
| 哥伦比亚    | 16,949.4          | 14,653.7          | 15.7    |
| 巴西      | 8,383.2           | 6,021.0           | 39.2    |
| 墨西哥     | 4,458.2           | 3,095.3           | 44.0    |
| 厄瓜多尔    | 2,479.1           | 1,370.0           | 81.0    |
| 中国      | 1,973.7           | 2,791.0           | -29.3   |
| 比利时     | 1,736.2           | 619.9             | 180.1   |
| 西班牙     | 1,715.3           | 1,597.2           | 7.4     |
| 马来西亚    | 1,514.1           | 556.9             | 171.9   |
| 荷兰      | 1,262.8           | 1,034.0           | 22.1    |
| 德国      | 1,213.6           | 1,013.1           | 19.8    |
| 哥斯达黎加   | 1,057.4           | 202.3             | 422.7   |
| 英国      | 1,008.8           | 820.1             | 23.0    |
| 洪都拉斯    | 819.0             | 50.1              | 1,533.9 |
| 基里巴斯    | 729.5             | 0.0               |         |
| 尼加拉瓜    | 704.6             | 278.1             | 153.4   |

表10：2011年11月分国家（地区）出口情况（当月）

单位：万美元

| 国别(或地区)  | 2011年11月<br>金额 | 2010年11月<br>金额 | 同期比%    |
|----------|----------------|----------------|---------|
| 亚洲       | 4,190.2        | 1,875.8        | 123.4   |
| 巴林       | 3.1            | 3.0            | 3.5     |
| 塞浦路斯     | 0.1            | 0.0            |         |
| 朝鲜       | 0.0            | 5.1            | -100.0  |
| 香港       | 100.7          | 42.1           | 139.1   |
| 印度尼西亚    | 26.0           | 15.5           | 67.4    |
| 伊朗       | 0.0            | 1.6            | -100.0  |
| 以色列      | 37.3           | 38.0           | -1.9    |
| 日本       | 1,020.6        | 1,045.6        | -2.4    |
| 约旦       | 51.2           | 51.6           | -0.8    |
| 科威特      | 6.4            | 3.4            | 88.1    |
| 黎巴嫩      | 46.3           | 5.1            | 803.6   |
| 马来西亚     | 9.3            | 19.0           | -51.0   |
| 马尔代夫     | 0.5            | 0.7            | -27.2   |
| 阿曼       | 0.1            | 0.1            | 15.3    |
| 菲律宾      | 0.5            | 1.4            | -67.0   |
| 卡塔尔      | 15.6           | 9.7            | 60.8    |
| 沙特阿拉伯    | 206.0          | 5.9            | 3,421.0 |
| 新加坡      | 17.8           | 12.7           | 40.3    |
| 韩国       | 219.0          | 38.6           | 467.2   |
| 斯里兰卡     | 68.9           | 0.0            |         |
| 叙利亚      | 108.2          | 0.0            |         |
| 泰国       | 4.6            | 1.6            | 189.0   |
| 土耳其      | 600.9          | 289.7          | 107.4   |
| 阿拉伯联合酋长国 | 30.2           | 3.6            | 749.1   |
| 越南       | 912.0          | 31.6           | 2,785.0 |
| 中国       | 558.3          | 164.1          | 240.2   |
| 台湾省      | 102.1          | 56.3           | 81.4    |
| 哈萨克斯坦    | 42.4           | 28.4           | 49.1    |
| 吉尔吉斯斯坦   | 0.4            | 0.0            | 1,317.9 |
| 乌兹别克斯坦   | 1.4            | 1.3            | 4.6     |
| 非洲       | 408.3          | 130.3          | 213.3   |
| 阿尔及利亚    | 143.4          | 22.1           | 550.2   |
| 埃及       | 160.7          | 0.0            |         |
| 加纳       | 3.3            | 78.2           | -95.7   |
| 肯尼亚      | 0.0            | 0.1            | -100.0  |
| 利比亚      | 37.3           | 0.0            |         |

| 国别(或地区) | 2011年11月<br>金额 | 2010年11月<br>金额 | 同期比%   |
|---------|----------------|----------------|--------|
| 摩洛哥     | 18.3           | 20.7           | -11.5  |
| 莫桑比克    | 2.1            | 2.3            | -7.4   |
| 尼日利亚    | 2.7            | 0.0            |        |
| 南非      | 32.9           | 6.9            | 377.0  |
| 突尼斯     | 5.0            | 0.0            |        |
| 斯威士兰    | 0.0            | 0.1            | -64.8  |
| 马约特岛    | 2.6            | 0.0            |        |
| 欧洲      | 26,120.6       | 22,830.0       | 14.4   |
| 比利时     | 1,837.1        | 1,741.0        | 5.5    |
| 丹麦      | 39.2           | 39.8           | -1.6   |
| 英国      | 967.6          | 420.0          | 130.4  |
| 德国      | 3,713.6        | 2,168.2        | 71.3   |
| 法国      | 1,538.6        | 1,756.4        | -12.4  |
| 爱尔兰     | 8.5            | 7.0            | 21.0   |
| 意大利     | 3,973.5        | 3,285.7        | 20.9   |
| 卢森堡     | 0.0            | 0.4            | -100.0 |
| 荷兰      | 2,231.8        | 2,218.6        | 0.6    |
| 希腊      | 447.0          | 204.7          | 118.3  |
| 葡萄牙     | 41.1           | 91.7           | -55.2  |
| 西班牙     | 3,167.3        | 3,088.4        | 2.6    |
| 阿尔巴尼亚   | 69.5           | 36.6           | 89.6   |
| 奥地利     | 14.9           | 16.1           | -7.2   |
| 保加利亚    | 5.7            | 87.4           | -93.4  |
| 芬兰      | 18.3           | 39.0           | -53.0  |
| 匈牙利     | 6.0            | 1.5            | 286.1  |
| 马耳他     | 10.7           | 0.0            |        |
| 挪威      | 113.1          | 42.1           | 168.9  |
| 波兰      | 583.8          | 393.9          | 48.2   |
| 罗马尼亚    | 4.4            | 116.4          | -96.2  |
| 瑞典      | 119.0          | 36.6           | 225.5  |
| 瑞士      | 53.3           | 73.9           | -27.9  |
| 爱沙尼亚    | 1.0            | 1.0            | -0.3   |
| 拉脱维亚    | 4.2            | 2.5            | 69.3   |
| 立陶宛     | 52.7           | 63.2           | -16.6  |
| 格鲁吉亚    | 110.9          | 145.2          | -23.7  |
| 亚美尼亚    | 0.6            | 0.6            | -1.2   |
| 阿塞拜疆    | 30.5           | 6.1            | 398.7  |
| 白俄罗斯    | 2.3            | 1.6            | 42.1   |
| 摩尔多瓦    | 6.5            | 3.7            | 72.9   |
| 俄罗斯联邦   | 5,414.3        | 5,671.6        | -4.5   |
| 乌克兰     | 758.0          | 131.0          | 478.7  |

| 国别(或地区)    | 2011年11月<br>金额 | 2010年11月<br>金额 | 同期比%   |
|------------|----------------|----------------|--------|
| 南斯拉夫       | 0.0            | 0.0            |        |
| 斯洛文尼亚      | 132.6          | 86.0           | 54.1   |
| 克罗地亚       | 12.5           | 11.5           | 9.4    |
| 捷克         | 1.8            | 2.2            | -18.5  |
| 斯洛伐克       | 30.9           | 29.5           | 4.9    |
| 马其顿        | 0.6            | 0.7            | -9.9   |
| 欧洲其他国家(地区) | 597.2          | 0.0            |        |
| 南美洲        | 12,161.9       | 9,263.1        | 31.3   |
| 安提瓜和巴布达    | 1.1            | 0.0            |        |
| 阿根廷        | 754.8          | 460.2          | 64.0   |
| 阿鲁巴岛       | 1.4            | 1.1            | 31.9   |
| 巴哈马        | 7.0            | 2.2            | 214.9  |
| 玻利维亚       | 0.5            | 27.0           | -98.1  |
| 巴西         | 473.9          | 336.8          | 40.7   |
| 智利         | 2,660.0        | 1,785.3        | 49.0   |
| 哥伦比亚       | 3,969.8        | 2,142.7        | 85.3   |
| 哥斯达黎加      | 104.7          | 39.4           | 165.8  |
| 古巴         | 88.9           | 11.5           | 670.7  |
| 多米尼加共和国    | 490.5          | 137.7          | 256.2  |
| 厄瓜多尔       | 705.2          | 733.8          | -3.9   |
| 危地马拉       | 8.5            | 68.0           | -87.5  |
| 圭亚那        | 0.0            | 0.0            | -100.0 |
| 海地         | 35.6           | 0.0            |        |
| 洪都拉斯       | 91.3           | 57.7           | 58.1   |
| 牙买加        | 0.0            | 3.0            | -100.0 |
| 墨西哥        | 714.0          | 993.8          | -28.2  |
| 尼加拉瓜       | 58.9           | 164.7          | -64.2  |
| 巴拿马        | 41.0           | 33.2           | 23.5   |
| 巴拉圭        | 11.1           | 13.2           | -16.0  |
| 秘鲁         | 367.0          | 467.3          | -21.5  |
| 萨尔瓦多       | 0.8            | 4.8            | -82.6  |
| 苏里南        | 2.6            | 0.0            |        |
| 特立尼达和多巴哥   | 11.2           | 20.3           | -44.6  |
| 乌拉圭        | 118.9          | 88.8           | 33.9   |
| 委内瑞拉       | 1,440.4        | 1,639.2        | -12.1  |
| 荷属安地列斯群岛   | 2.7            | 31.4           | -91.3  |
| 拉美洲其他      | 0.0            | 0.0            | -100.0 |
| 北美洲        | 17,357.5       | 12,304.6       | 41.1   |
| 加拿大        | 481.1          | 428.8          | 12.2   |
| 美国         | 16,876.4       | 11,875.8       | 42.1   |
| 大洋洲        | 248.3          | 117.5          | 111.4  |

| 国别(或地区)  | 2011年11月<br>金额 | 2010年11月<br>金额 | 同期比%  |
|----------|----------------|----------------|-------|
| 澳大利亚     | 136.5          | 26.9           | 406.7 |
| 新西兰      | 111.3          | 89.9           | 23.9  |
| 大洋洲其他    | 0.5            | 0.7            | -21.5 |
| 其他地区     | 58.5           | 6.4            | 810.6 |
| 国(地)别不详的 | 58.5           | 6.4            | 810.6 |
| *欧盟25国   | 18,941.1       | 15,693.2       | 20.7  |
| *欧盟27国   | 18,951.2       | 15,897.0       | 19.2  |

\*此项为特殊地区专项统计，计算总额时请勿统计在内。



表11：2011年11月分国家（地区）进口情况（当月）

单位：万美元

| 国别(或地区)  | 2011年11月<br>金额 | 2010年11月<br>金额 | 同期比%    |
|----------|----------------|----------------|---------|
| 亚洲       | 494.7          | 833.1          | -40.6   |
| 香港       | 6.5            | 10.4           | -37.7   |
| 印度       | 39.5           | 25.2           | 56.7    |
| 印度尼西亚    | 9.8            | 4.8            | 105.5   |
| 以色列      | 15.5           | 18.8           | -17.4   |
| 日本       | 0.6            | 0.0            |         |
| 马来西亚     | 15.1           | 541.6          | -97.2   |
| 巴基斯坦     | 0.0            | 0.0            | -100.0  |
| 菲律宾      | 8.3            | 0.0            |         |
| 新加坡      | 4.2            | 0.4            | 974.9   |
| 韩国       | 0.5            | 3.9            | -87.4   |
| 斯里兰卡     | 30.8           | 41.1           | -25.2   |
| 叙利亚      | 7.4            | 0.0            |         |
| 泰国       | 156.0          | 7.4            | 2,004.6 |
| 阿拉伯联合酋长国 | 0.0            | 2.0            | -100.0  |
| 中国       | 195.8          | 177.3          | 10.5    |
| 台湾省      | 4.6            | 0.3            | 1,598.5 |
| 非洲       | 12.8           | 5.5            | 135.2   |
| 埃及       | 0.0            | 0.3            | -100.0  |
| 肯尼亚      | 3.8            | 5.2            | -25.6   |
| 利比里亚     | 7.0            | 0.0            |         |
| 南非       | 2.0            | 0.0            |         |
| 欧洲       | 1,128.4        | 801.9          | 40.7    |
| 比利时      | 88.4           | 62.9           | 40.6    |
| 丹麦       | 0.0            | 30.5           | -100.0  |
| 英国       | 157.9          | 120.3          | 31.3    |
| 德国       | 254.8          | 108.3          | 135.2   |
| 法国       | 23.8           | 11.5           | 107.3   |
| 爱尔兰      | 41.4           | 35.4           | 16.9    |
| 意大利      | 103.1          | 187.3          | -44.9   |
| 荷兰       | 97.1           | 83.6           | 16.1    |
| 葡萄牙      | 5.0            | 0.0            |         |
| 西班牙      | 127.8          | 116.1          | 10.0    |
| 奥地利      | 0.0            | 22.0           | -100.0  |
| 保加利亚     | 5.1            | 0.0            |         |
| 芬兰       | 10.0           | 10.9           | -8.7    |
| 匈牙利      | 0.1            | 0.0            |         |



| 国别(或地区)  | 2011年11月<br>金额 | 2010年11月<br>金额 | 同期比%    |
|----------|----------------|----------------|---------|
| 波兰       | 4.6            | 11.1           | -58.6   |
| 瑞典       | 5.2            | 0.0            |         |
| 瑞士       | 15.6           | 1.9            | 717.4   |
| 俄罗斯联邦    | 188.5          | 0.0            |         |
| 南美洲      | 8,514.2        | 13,151.4       | -35.3   |
| 阿根廷      | 1,139.3        | 5,440.5        | -79.1   |
| 玻利维亚     | 5.4            | 46.8           | -88.5   |
| 巴西       | 560.0          | 1,365.4        | -59.0   |
| 智利       | 1,636.6        | 1,428.7        | 14.6    |
| 哥伦比亚     | 1,332.5        | 1,930.6        | -31.0   |
| 哥斯达黎加    | 165.7          | 17.6           | 841.4   |
| 多米尼加共和国  | 0.0            | 2.2            | -100.0  |
| 厄瓜多尔     | 30.3           | 70.0           | -56.7   |
| 危地马拉     | 13.6           | 14.1           | -3.2    |
| 洪都拉斯     | 8.6            | 0.0            |         |
| 墨西哥      | 531.2          | 359.7          | 47.7    |
| 尼加拉瓜     | 0.0            | 2.9            | -100.0  |
| 巴拿马      | 59.5           | 41.2           | 44.5    |
| 巴拉圭      | 0.0            | 13.1           | -100.0  |
| 秘鲁       | 2,967.0        | 2,398.1        | 23.7    |
| 乌拉圭      | 61.6           | 17.6           | 250.5   |
| 委内瑞拉     | 3.0            | 2.9            | 1.9     |
| 北美洲      | 4,492.1        | 4,252.5        | 5.6     |
| 加拿大      | 1,907.6        | 160.1          | 1,091.5 |
| 美国       | 2,584.6        | 4,092.4        | -36.8   |
| 大洋洲      | 0.0            | 411.9          | -100.0  |
| 澳大利亚     | 0.0            | 0.1            | -100.0  |
| 新西兰      | 0.0            | 8.3            | -100.0  |
| 密克罗尼西亚联邦 | 0.0            | 403.5          | -100.0  |
| 其他地区     | 1,266.2        | 927.2          | 36.6    |
| 国(地)别不详的 | 1,266.2        | 927.2          | 36.6    |
| *欧盟25国   | 919.2          | 800.0          | 14.9    |
| *欧盟27国   | 924.3          | 800.0          | 15.5    |

\*此项为特殊地区专项统计，计算总额时请勿统计在内。

表12：2011年1-11月分国家（地区）出口情况（累计）

单位：万美元

| 国别(或地区)  | 2011年1--11月<br>金额 | 2010年1--11月<br>金额 | 同期比%    |
|----------|-------------------|-------------------|---------|
| 亚洲       | 39,940.2          | 21,219.4          | 88.2    |
| 巴林       | 40.1              | 28.1              | 42.4    |
| 塞浦路斯     | 81.4              | 10.5              | 678.2   |
| 朝鲜       | 1.9               | 5.7               | -66.2   |
| 香港       | 787.5             | 432.9             | 81.9    |
| 印度       | 847.8             | 157.6             | 437.9   |
| 印度尼西亚    | 338.9             | 77.4              | 338.0   |
| 伊朗       | 94.5              | 821.5             | -88.5   |
| 伊拉克      | 11.7              | 3.9               | 199.5   |
| 以色列      | 713.5             | 304.0             | 134.7   |
| 日本       | 11,497.9          | 10,646.1          | 8.0     |
| 约旦       | 731.8             | 305.3             | 139.6   |
| 科威特      | 62.8              | 44.5              | 41.2    |
| 黎巴嫩      | 124.6             | 42.9              | 190.6   |
| 马来西亚     | 59.6              | 161.1             | -63.0   |
| 马尔代夫     | 8.3               | 16.2              | -49.1   |
| 阿曼       | 18.2              | 18.9              | -3.5    |
| 巴基斯坦     | 4.4               | 0.0               |         |
| 菲律宾      | 32.9              | 11.9              | 177.2   |
| 卡塔尔      | 125.3             | 110.4             | 13.6    |
| 沙特阿拉伯    | 1,127.2           | 1,100.1           | 2.5     |
| 新加坡      | 165.6             | 370.4             | -55.3   |
| 韩国       | 1,547.4           | 219.3             | 605.8   |
| 斯里兰卡     | 270.8             | 140.2             | 93.2    |
| 叙利亚      | 524.5             | 313.6             | 67.3    |
| 泰国       | 151.8             | 73.4              | 107.0   |
| 土耳其      | 7,042.4           | 1,985.9           | 254.6   |
| 阿拉伯联合酋长国 | 221.4             | 170.3             | 30.0    |
| 越南       | 3,773.8           | 241.7             | 1,461.4 |
| 中国       | 8,078.6           | 1,714.6           | 371.2   |
| 台湾省      | 922.7             | 1,268.8           | -27.3   |
| 哈萨克斯坦    | 508.6             | 389.4             | 30.6    |
| 吉尔吉斯斯坦   | 3.9               | 0.9               | 354.5   |
| 乌兹别克斯坦   | 18.2              | 10.6              | 71.2    |
| 非洲       | 5,546.0           | 4,317.3           | 28.5    |
| 阿尔及利亚    | 3,089.5           | 2,011.0           | 53.6    |
| 安哥拉      | 0.1               | 0.0               |         |

| 国别(或地区) | 2011年1--11月<br>金额 | 2010年1--11月<br>金额 | 同期比%   |
|---------|-------------------|-------------------|--------|
| 埃及      | 1,011.1           | 218.1             | 363.6  |
| 埃塞俄比亚   | 0.1               | 0.0               |        |
| 加纳      | 169.7             | 162.4             | 4.5    |
| 肯尼亚     | 24.5              | 68.3              | -64.0  |
| 利比亚     | 50.8              | 522.0             | -90.3  |
| 摩洛哥     | 399.4             | 558.6             | -28.5  |
| 莫桑比克    | 22.8              | 12.9              | 76.5   |
| 纳米比亚    | 0.0               | 7.2               | -100.0 |
| 尼日利亚    | 2.7               | 6.2               | -57.1  |
| 南非      | 491.1             | 134.5             | 265.1  |
| 突尼斯     | 193.1             | 588.1             | -67.2  |
| 斯威士兰    | 2.6               | 20.1              | -86.9  |
| 马约特岛    | 17.7              | 0.0               |        |
| 欧洲      | 314,076.9         | 266,380.4         | 17.9   |
| 比利时     | 23,829.0          | 21,373.4          | 11.5   |
| 丹麦      | 571.7             | 600.3             | -4.8   |
| 英国      | 12,055.0          | 6,933.2           | 73.9   |
| 德国      | 42,433.7          | 28,469.2          | 49.1   |
| 法国      | 18,757.6          | 18,064.4          | 3.8    |
| 爱尔兰     | 98.9              | 153.1             | -35.4  |
| 意大利     | 52,715.0          | 51,818.9          | 1.7    |
| 卢森堡     | 1.0               | 1.8               | -43.4  |
| 荷兰      | 31,056.4          | 30,095.1          | 3.2    |
| 希腊      | 3,530.5           | 756.4             | 366.7  |
| 葡萄牙     | 1,279.7           | 1,592.9           | -19.7  |
| 西班牙     | 37,618.3          | 31,340.1          | 20.0   |
| 阿尔巴尼亚   | 649.5             | 224.6             | 189.2  |
| 奥地利     | 152.1             | 547.0             | -72.2  |
| 保加利亚    | 282.0             | 508.9             | -44.6  |
| 芬兰      | 179.2             | 300.1             | -40.3  |
| 匈牙利     | 32.3              | 9.9               | 227.1  |
| 马耳他     | 30.9              | 17.5              | 76.8   |
| 挪威      | 1,013.5           | 589.6             | 71.9   |
| 波兰      | 5,029.0           | 5,449.0           | -7.7   |
| 罗马尼亚    | 233.0             | 1,035.1           | -77.5  |
| 瑞典      | 1,408.4           | 573.1             | 145.8  |
| 瑞士      | 701.2             | 845.1             | -17.0  |
| 爱沙尼亚    | 10.6              | 33.1              | -68.0  |
| 拉脱维亚    | 144.3             | 23.5              | 514.5  |
| 立陶宛     | 1,000.2           | 228.3             | 338.2  |
| 格鲁吉亚    | 1,284.6           | 267.2             | 380.8  |

| 国别(或地区)    | 2011年1--11月<br>金额 | 2010年1--11月<br>金额 | 同期比%  |
|------------|-------------------|-------------------|-------|
| 亚美尼亚       | 7.7               | 6.2               | 24.7  |
| 阿塞拜疆       | 181.4             | 1,012.7           | -82.1 |
| 白俄罗斯       | 22.0              | 15.8              | 39.0  |
| 摩尔多瓦       | 73.2              | 48.2              | 51.9  |
| 俄罗斯联邦      | 64,849.7          | 53,777.8          | 20.6  |
| 乌克兰        | 3,387.9           | 2,159.6           | 56.9  |
| 南斯拉夫       | 0.1               | 0.0               |       |
| 斯洛文尼亚      | 1,220.2           | 320.3             | 280.9 |
| 克罗地亚       | 199.2             | 131.3             | 51.7  |
| 捷克         | 71.5              | 38.6              | 85.2  |
| 斯洛伐克       | 317.1             | 191.7             | 65.4  |
| 马其顿        | 33.0              | 21.7              | 52.2  |
| 欧洲其他国家(地区) | 7,615.8           | 0.0               |       |
| 南美洲        | 134,666.6         | 94,869.5          | 41.9  |
| 安提瓜和巴布达    | 1.1               | 0.8               | 44.5  |
| 阿根廷        | 7,666.3           | 9,610.6           | -20.2 |
| 阿鲁巴岛       | 12.8              | 10.4              | 23.8  |
| 巴哈马        | 46.3              | 248.6             | -81.4 |
| 巴巴多斯       | 29.1              | 21.4              | 36.0  |
| 玻利维亚       | 585.7             | 362.7             | 61.5  |
| 巴西         | 5,348.3           | 2,780.9           | 92.3  |
| 开曼群岛       | 0.7               | 1.6               | -52.7 |
| 智利         | 24,951.3          | 14,174.0          | 76.0  |
| 哥伦比亚       | 35,369.0          | 23,619.7          | 49.7  |
| 哥斯达黎加      | 1,000.0           | 583.4             | 71.4  |
| 古巴         | 619.6             | 664.1             | -6.7  |
| 多米尼加共和国    | 2,093.7           | 1,493.7           | 40.2  |
| 厄瓜多尔       | 5,922.5           | 3,335.8           | 77.5  |
| 危地马拉       | 1,321.0           | 623.8             | 111.8 |
| 圭亚那        | 4.2               | 5.4               | -21.4 |
| 海地         | 87.1              | 12.3              | 607.0 |
| 洪都拉斯       | 1,374.9           | 982.0             | 40.0  |
| 牙买加        | 58.7              | 96.9              | -39.4 |
| 墨西哥        | 6,885.7           | 6,066.9           | 13.5  |
| 尼加拉瓜       | 1,259.3           | 1,456.5           | -13.5 |
| 巴拿马        | 487.6             | 299.3             | 62.9  |
| 巴拉圭        | 122.0             | 121.4             | 0.5   |
| 秘鲁         | 7,946.6           | 5,861.6           | 35.6  |
| 萨尔瓦多       | 164.5             | 30.9              | 432.8 |
| 苏里南        | 2.6               | 0.0               |       |
| 特立尼达和多巴哥   | 132.7             | 191.0             | -30.5 |

| 国别(或地区)  | 2011年1--11月<br>金额 | 2010年1--11月<br>金额 | 同期比%      |
|----------|-------------------|-------------------|-----------|
| 乌拉圭      | 777.7             | 539.4             | 44.2      |
| 委内瑞拉     | 30,159.8          | 21,386.7          | 41.0      |
| 荷属安地列斯群岛 | 228.7             | 288.1             | -20.6     |
| 拉美洲其他    | 0.0               | 0.0               | -71.0     |
| 北美洲      | 173,624.4         | 138,331.2         | 25.5      |
| 加拿大      | 4,711.8           | 4,190.6           | 12.4      |
| 美国       | 168,912.6         | 134,140.7         | 25.9      |
| 大洋洲      | 2,715.7           | 2,710.5           | 0.2       |
| 澳大利亚     | 1,425.0           | 1,243.3           | 14.6      |
| 新喀里多尼亚   | 15.2              | 0.0               | 137,836.4 |
| 新西兰      | 1,266.2           | 1,371.0           | -7.6      |
| 大洋洲其他    | 6.5               | 96.3              | -93.3     |
| 其他地区     | 180.2             | 44.1              | 308.8     |
| 国(地)别不详的 | 180.2             | 44.1              | 308.8     |
| *欧盟25国   | 233,623.9         | 198,941.1         | 17.4      |
| *欧盟27国   | 234,138.9         | 200,485.1         | 16.8      |

\*此项为特殊地区专项统计，计算总额时请勿统计在内。



表13：2011年1-11月分国家（地区）进口情况（累计）

单位：万美元

| 国别(或地区)  | 2011年1--11月<br>金额 | 2010年1--11月<br>金额 | 同期比%   |
|----------|-------------------|-------------------|--------|
| 亚洲       | 5,802.6           | 5,448.1           | 6.5    |
| 朝鲜       | 7.2               | 0.0               |        |
| 香港       | 84.4              | 45.2              | 86.7   |
| 印度       | 411.7             | 369.4             | 11.4   |
| 印度尼西亚    | 219.9             | 476.6             | -53.9  |
| 伊朗       | 0.0               | 5.4               | -100.0 |
| 以色列      | 149.5             | 180.6             | -17.2  |
| 日本       | 18.1              | 42.5              | -57.4  |
| 马来西亚     | 1,514.1           | 556.9             | 171.9  |
| 阿曼       | 0.0               | 0.1               | -100.0 |
| 巴基斯坦     | 0.0               | 0.0               | -100.0 |
| 菲律宾      | 82.3              | 42.1              | 95.2   |
| 新加坡      | 109.7             | 91.2              | 20.3   |
| 韩国       | 64.2              | 93.3              | -31.2  |
| 斯里兰卡     | 529.3             | 314.2             | 68.5   |
| 叙利亚      | 107.7             | 105.3             | 2.2    |
| 泰国       | 249.1             | 59.4              | 319.1  |
| 土耳其      | 49.0              | 57.5              | -14.8  |
| 阿拉伯联合酋长国 | 8.9               | 17.7              | -49.8  |
| 越南       | 215.0             | 192.9             | 11.5   |
| 中国       | 1,973.7           | 2,791.0           | -29.3  |
| 台湾省      | 8.9               | 6.7               | 32.5   |
| 非洲       | 342.0             | 266.1             | 28.5   |
| 埃及       | 17.7              | 32.8              | -45.9  |
| 加纳       | 0.0               | 17.7              | -100.0 |
| 科特迪瓦     | 165.7             | 100.9             | 64.3   |
| 肯尼亚      | 72.4              | 56.4              | 28.3   |
| 利比里亚     | 7.0               | 0.0               |        |
| 莫桑比克     | 4.5               | 0.0               |        |
| 纳米比亚     | 2.6               | 0.0               |        |
| 南非       | 2.8               | 18.4              | -84.8  |
| 坦桑尼亚     | 2.6               | 0.0               |        |
| 突尼斯      | 62.6              | 0.0               |        |
| 乌干达      | 0.1               | 19.4              | -99.4  |
| 欧洲       | 9,309.8           | 7,798.7           | 19.4   |
| 比利时      | 1,736.2           | 619.9             | 180.1  |
| 丹麦       | 156.2             | 134.6             | 16.0   |

| 国别(或地区) | 2011年1--11月<br>金额 | 2010年1--11月<br>金额 | 同期比%        |
|---------|-------------------|-------------------|-------------|
| 英国      | 1,008.8           | 820.1             | 23.0        |
| 德国      | 1,213.6           | 1,013.1           | 19.8        |
| 法国      | 377.2             | 453.9             | -16.9       |
| 爱尔兰     | 486.2             | 413.1             | 17.7        |
| 意大利     | 647.7             | 1,211.5           | -46.5       |
| 卢森堡     | 40.5              | 268.3             | -84.9       |
| 荷兰      | 1,262.8           | 1,034.0           | 22.1        |
| 希腊      | 69.0              | 3.4               | 1,942.8     |
| 葡萄牙     | 9.5               | 2.1               | 346.1       |
| 西班牙     | 1,715.3           | 1,597.2           | 7.4         |
| 奥地利     | 23.5              | 34.3              | -31.4       |
| 保加利亚    | 17.8              | 2.9               | 510.9       |
| 芬兰      | 31.8              | 16.0              | 98.7        |
| 匈牙利     | 0.1               | 0.0               |             |
| 挪威      | 0.6               | 10.4              | -94.2       |
| 波兰      | 86.8              | 116.7             | -25.6       |
| 瑞典      | 13.0              | 23.5              | -44.8       |
| 瑞士      | 40.2              | 23.3              | 72.1        |
| 拉脱维亚    | 2.5               | 0.0               |             |
| 俄罗斯联邦   | 370.3             | 0.0               | 1,157,203.1 |
| 斯洛伐克    | 0.0               | 0.2               | -100.0      |
| 南美洲     | 120,492.3         | 104,802.2         | 15.0        |
| 阿根廷     | 26,366.5          | 31,944.7          | -17.5       |
| 玻利维亚    | 201.0             | 1,294.2           | -84.5       |
| 巴西      | 8,383.2           | 6,021.0           | 39.2        |
| 智利      | 22,600.1          | 18,348.0          | 23.2        |
| 哥伦比亚    | 16,949.4          | 14,653.7          | 15.7        |
| 哥斯达黎加   | 1,057.4           | 202.3             | 422.7       |
| 古巴      | 10.4              | 7.6               | 37.7        |
| 多米尼加共和国 | 10.1              | 9.4               | 7.1         |
| 厄瓜多尔    | 2,479.1           | 1,370.0           | 81.0        |
| 危地马拉    | 270.6             | 651.6             | -58.5       |
| 洪都拉斯    | 819.0             | 50.1              | 1,533.9     |
| 牙买加     | 0.0               | 7.3               | -100.0      |
| 墨西哥     | 4,458.2           | 3,095.3           | 44.0        |
| 尼加拉瓜    | 704.6             | 278.1             | 153.4       |
| 巴拿马     | 348.5             | 419.9             | -17.0       |
| 巴拉圭     | 20.5              | 39.0              | -47.4       |
| 秘鲁      | 35,379.6          | 25,608.7          | 38.2        |
| 萨尔瓦多    | 0.0               | 20.6              | -100.0      |
| 苏里南     | 24.6              | 26.3              | -6.3        |

| 国别(或地区)  | 2011年1--11月<br>金额 | 2010年1--11月<br>金额 | 同期比%     |
|----------|-------------------|-------------------|----------|
| 乌拉圭      | 391.0             | 714.7             | -45.3    |
| 委内瑞拉     | 18.4              | 40.1              | -54.2    |
| 北美洲      | 53,416.0          | 34,903.0          | 53.0     |
| 加拿大      | 19,165.5          | 12,581.6          | 52.3     |
| 美国       | 34,250.6          | 22,321.5          | 53.4     |
| 大洋洲      | 1,327.1           | 2,270.6           | -41.6    |
| 澳大利亚     | 167.1             | 1.5               | 11,094.0 |
| 斐济       | 37.9              | 12.4              | 205.0    |
| 新西兰      | 68.8              | 37.6              | 83.0     |
| 基里巴斯     | 729.5             | 0.0               |          |
| 密克罗尼西亚联邦 | 312.9             | 1,356.6           | -76.9    |
| 大洋洲其他    | 11.0              | 492.8             | -97.8    |
| 其他地区     | 14,155.6          | 10,846.5          | 30.5     |
| 国(地)别不详的 | 14,155.6          | 10,846.5          | 30.5     |
| *欧盟25国   | 8,880.9           | 7,762.0           | 14.4     |
| *欧盟27国   | 8,898.7           | 7,764.9           | 14.6     |

\*此项为特殊地区专项统计，计算总额时请勿统计在内。





# 版权声明

本报告的内容，包括但不限于其文本、数据和图像，版权为

[中华人民共和国商务部](#)

[中国食品土畜进出口商会](#)

共同所有（以下称“版权所有方”）。保留所有权利。

## 使用授权

版权所有方据此授权您拷贝和显示本报告的内容，但仅限于个人或资料性及非商业用途，您所做的任何拷贝必须包含本版权声明。在未事先得到版权所有方书面允许的情况下，您无权对报告内容作任何改动。

中华人民共和国商务部  
Ministry of Commerce of the People's Republic of China

[意见反馈](#)