

# 进出口月度统计报告

贸易国：厄瓜多尔 农产品

2016年10月

中华人民共和国商务部对外贸易司

## 一、概述

2016年10月，厄瓜多尔农产品出口金额为9.0亿美元，环比增长18.4%，同比出口金额增长15.0%。2016年1至10月，厄瓜多尔农产品出口金额为78.0亿美元，同比增长1.7%。2016年10月，厄瓜多尔农产品进口金额为1.4亿美元，环比下降1.2%，同比进口金额增长3.5%。2016年1至10月，厄瓜多尔农产品进口金额为14.4亿美元，同比下降14.0%。

2016年10月，自厄瓜多尔进口农产品的国家和地区中，按金额排名第一位是美国，金额为19,114.7万美元，同比增长5.8%；第二位是越南，金额为10,369.4万美元，同比增长51.2%；第三位是俄罗斯联邦，金额为8,153.3万美元，同比增长19.2%。

2016年10月，对厄瓜多尔出口农产品的国家和地区中，按金额排名第一位是美国，金额为2,647.3万美元，同比增长139.3%；第二位是秘鲁，金额为2,201.8万美元，同比增长21.1%；第三位是玻利维亚，金额为2,159.4万美元，同比增长1,029.8%。

2016年1-

10月，自厄瓜多尔进口农产品的国家和地区中，按金额排名第一位是美国，金额为177,135.4万美元，同比下降4.6%；第二位是越南，金额为89,298.9万美元，同比增长47.8%；第三位是俄罗斯联邦，金额为63,445.2万美元，同比增长8.0%。

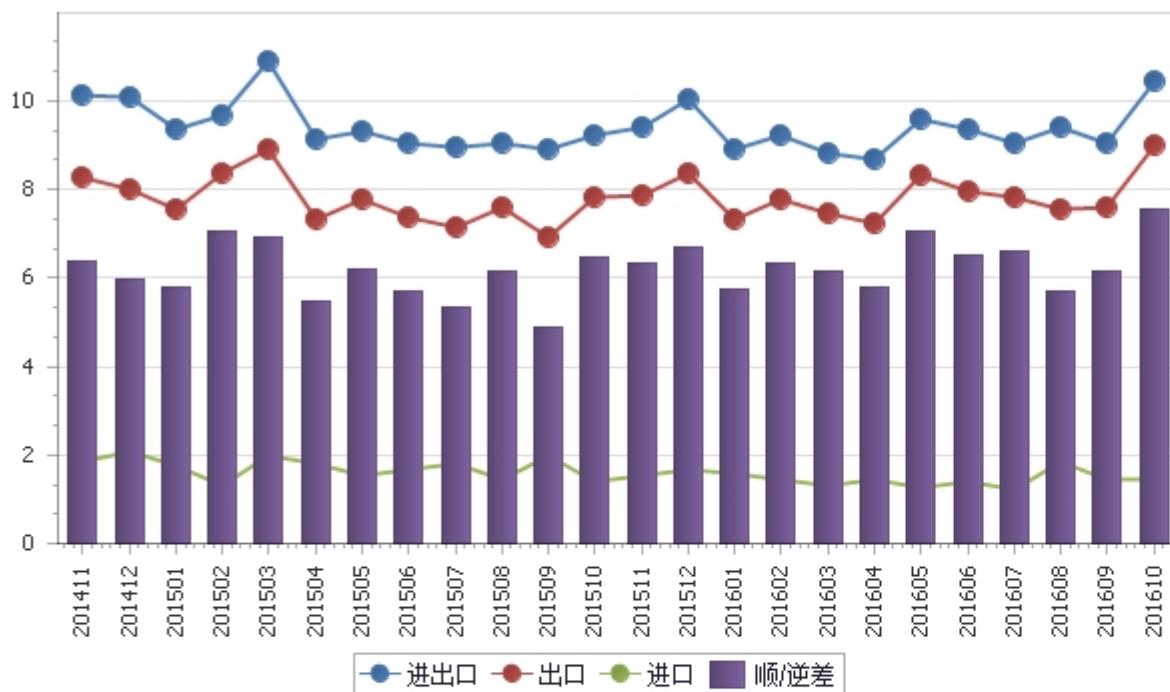
2016年1-

10月，对厄瓜多尔出口农产品的国家和地区中，按金额排名第一位是美国，金额为29,235.2万美元，同比下降13.9%；第二位是秘鲁，金额为20,053.4万美元，同比下降6.4%；第三位是玻利维亚，金额为16,492.6万美元，同比下降6.6%。

## 二、各月进出口走势

表1：2014年11月-2016年10月各月进出口金额

金额单位：亿美元



### 三、分大洲情况图示

表2：2016年10月分洲出口金额

金额单位：亿美元

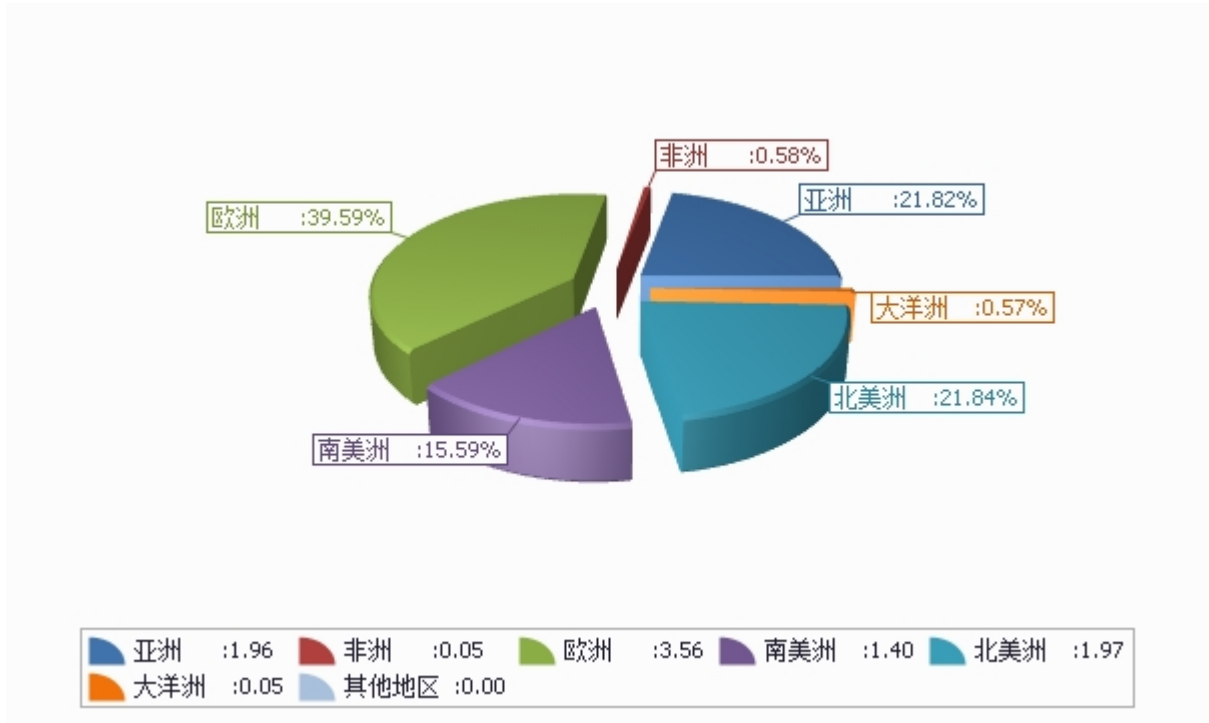


表3：2016年10月分洲进口金额

金额单位：亿美元

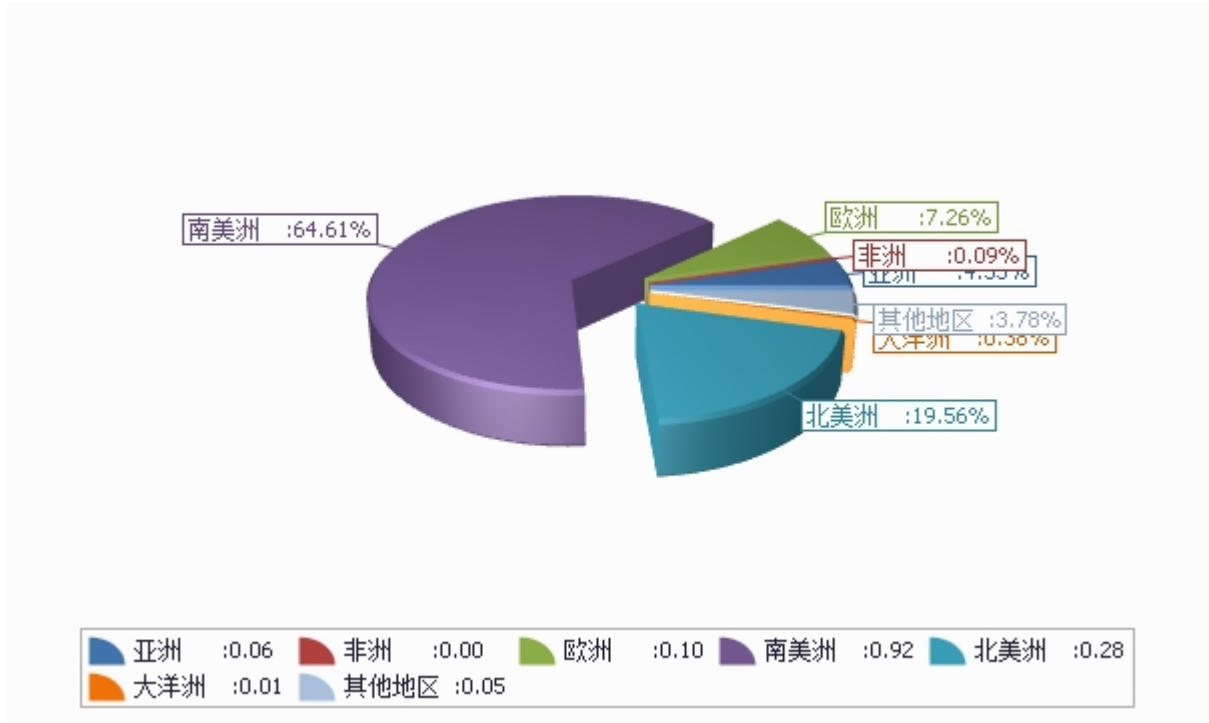


表4：2016年1-10月分洲出口金额

金额单位：亿美元

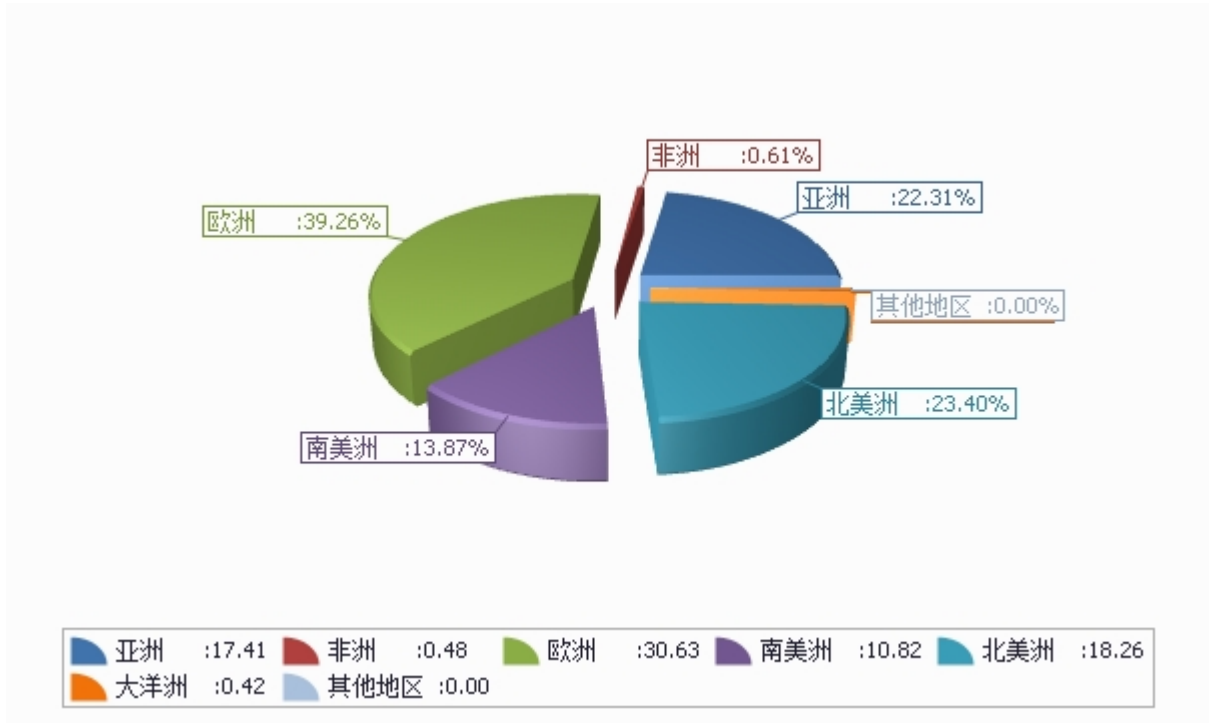
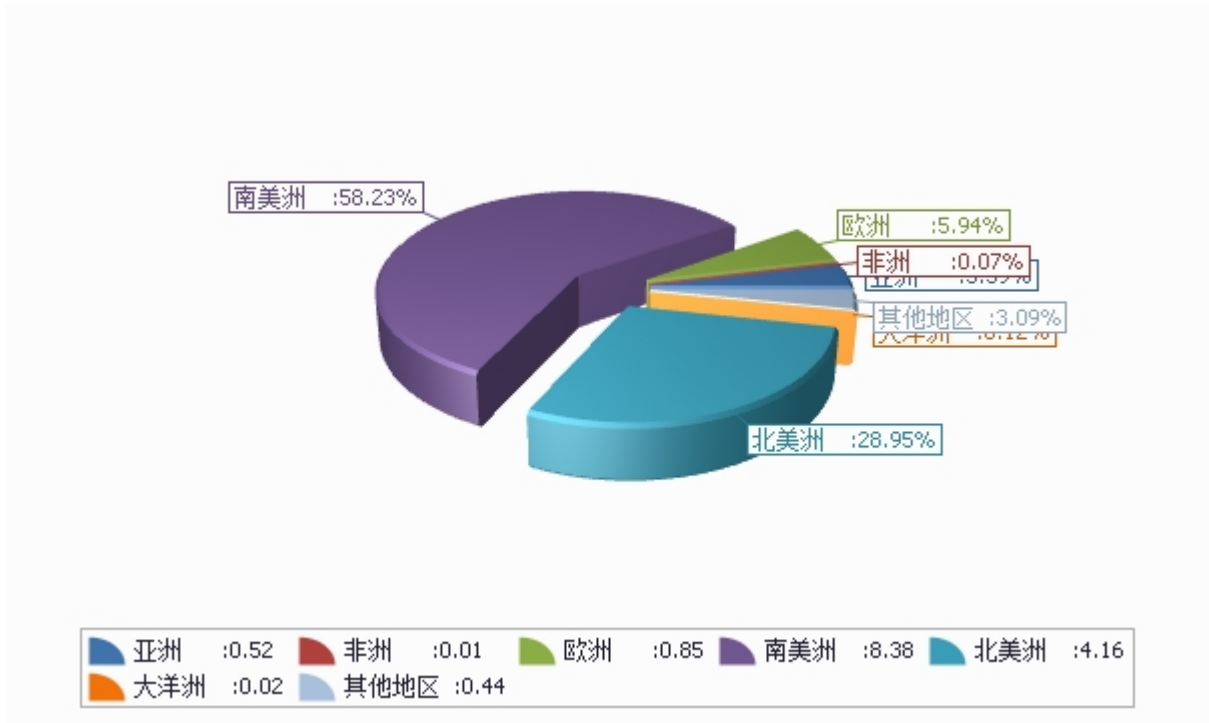


表5：2016年1-10月分洲进口金额

金额单位：亿美元



#### 四、分国家（地区）情况

表6：2016年10月分国家（地区）出口情况（前20名当月）

单位：美元

| 国别(或地区) | 2016年10月<br>金额 | 2015年10月<br>金额 | 同期比%  |
|---------|----------------|----------------|-------|
| 美国      | 191,147,040.0  | 180,653,240.0  | 5.8   |
| 越南      | 103,693,500.0  | 68,596,860.0   | 51.2  |
| 俄罗斯联邦   | 81,532,500.0   | 68,415,392.0   | 19.2  |
| 西班牙     | 54,832,620.0   | 37,098,010.0   | 47.8  |
| 意大利     | 53,552,780.0   | 27,276,440.0   | 96.3  |
| 哥伦比亚    | 46,137,060.0   | 25,258,350.0   | 82.7  |
| 荷兰      | 44,057,470.0   | 40,439,180.0   | 8.9   |
| 德国      | 38,409,510.0   | 39,225,810.0   | -2.1  |
| 阿根廷     | 24,062,680.0   | 21,739,800.0   | 10.7  |
| 法国      | 20,075,020.0   | 23,595,650.0   | -14.9 |
| 智利      | 19,264,480.0   | 17,497,790.0   | 10.1  |
| 日本      | 16,212,560.0   | 14,745,570.0   | 9.9   |
| 中国      | 16,159,590.0   | 32,142,320.0   | -49.7 |
| 比利时     | 15,508,470.0   | 15,004,370.0   | 3.4   |
| 英国      | 13,194,200.0   | 10,659,890.0   | 23.8  |
| 墨西哥     | 10,176,190.0   | 7,745,020.0    | 31.4  |
| 秘鲁      | 10,080,990.0   | 7,490,360.0    | 34.6  |
| 印度      | 9,283,720.0    | 3,074,360.0    | 202.0 |
| 巴西      | 8,944,340.0    | 5,604,280.0    | 59.6  |
| 马来西亚    | 8,332,401.0    | 5,611,650.0    | 48.5  |

仅显示按金额排名前20名的国家和地区。



表7：2016年10月分国家（地区）进口情况（前20名当月）

单位：美元

| 国别(或地区) | 2016年10月<br>金额 | 2015年10月<br>金额 | 同期比%    |
|---------|----------------|----------------|---------|
| 美国      | 26,472,550.0   | 11,063,010.0   | 139.3   |
| 秘鲁      | 22,017,840.0   | 18,182,940.0   | 21.1    |
| 玻利维亚    | 21,593,900.0   | 1,911,230.0    | 1,029.8 |
| 智利      | 19,256,000.0   | 19,167,380.0   | 0.5     |
| 哥伦比亚    | 10,483,650.0   | 12,210,660.0   | -14.1   |
| 阿根廷     | 6,570,000.0    | 5,049,730.0    | 30.1    |
| 墨西哥     | 5,134,660.0    | 3,899,980.0    | 31.7    |
| 中国      | 3,595,130.0    | 2,704,530.0    | 32.9    |
| 巴西      | 3,207,810.0    | 15,039,980.0   | -78.7   |
| 荷兰      | 2,178,420.0    | 1,875,780.0    | 16.1    |
| 西班牙     | 1,845,330.0    | 3,702,360.0    | -50.2   |
| 加拿大     | 1,495,490.0    | 18,386,740.0   | -91.9   |
| 巴拉圭     | 1,438,520.0    | 1,394,790.0    | 3.1     |
| 意大利     | 1,209,100.0    | 501,490.0      | 141.1   |
| 乌拉圭     | 1,186,590.0    | 573,360.0      | 107.0   |
| 危地马拉    | 1,078,260.0    | 653,770.0      | 64.9    |
| 瑞士      | 991,850.0      | 292,850.0      | 238.7   |
| 比利时     | 979,130.0      | 907,430.0      | 7.9     |
| 爱尔兰     | 833,610.0      | 532,170.0      | 56.6    |
| 斯里兰卡    | 627,690.0      | 320,050.0      | 96.1    |

仅显示按金额排名前20名的国家和地区。

表8：2016年1-10月分国家（地区）出口情况（前20名累计）

单位：美元

| 国别(或地区) | 2016年1—10月<br>金额 | 2015年1—10月<br>金额 | 同期比%  |
|---------|------------------|------------------|-------|
| 美国      | 1,771,354,344.0  | 1,857,330,460.0  | -4.6  |
| 越南      | 892,989,368.0    | 604,387,048.0    | 47.8  |
| 俄罗斯联邦   | 634,451,748.0    | 587,607,765.0    | 8.0   |
| 西班牙     | 451,230,110.0    | 410,235,141.0    | 10.0  |
| 德国      | 433,170,650.0    | 422,313,480.0    | 2.6   |
| 意大利     | 380,036,790.0    | 269,268,880.0    | 41.1  |
| 荷兰      | 349,419,700.0    | 359,995,100.0    | -2.9  |
| 哥伦比亚    | 348,792,320.0    | 270,380,150.0    | 29.0  |
| 法国      | 234,111,272.0    | 223,507,390.0    | 4.7   |
| 中国      | 225,921,320.0    | 328,472,580.0    | -31.2 |
| 阿根廷     | 165,800,370.0    | 172,173,650.0    | -3.7  |
| 日本      | 155,378,820.0    | 143,692,600.0    | 8.1   |
| 比利时     | 145,692,340.0    | 183,532,200.0    | -20.6 |
| 智利      | 144,413,750.0    | 158,854,480.0    | -9.1  |
| 墨西哥     | 112,895,700.0    | 101,007,100.0    | 11.8  |
| 英国      | 108,275,590.0    | 133,518,630.0    | -18.9 |
| 土耳其     | 99,287,000.0     | 185,677,230.0    | -46.5 |
| 秘鲁      | 80,861,760.0     | 75,474,170.0     | 7.1   |
| 巴西      | 64,445,420.0     | 60,370,240.0     | 6.8   |
| 沙特阿拉伯   | 64,302,250.0     | 43,978,480.0     | 46.2  |

仅显示按金额排名前20名的国家和地区。

表9：2016年1-10月分国家（地区）进口情况（前20名累计）

单位：美元

| 国别(或地区) | 2016年1—10月<br>金额 | 2015年1—10月<br>金额 | 同期比%  |
|---------|------------------|------------------|-------|
| 美国      | 292,352,061.0    | 339,638,820.0    | -13.9 |
| 秘鲁      | 200,533,680.0    | 214,225,640.0    | -6.4  |
| 玻利维亚    | 164,925,920.0    | 176,523,819.0    | -6.6  |
| 智利      | 154,768,090.0    | 182,420,251.0    | -15.2 |
| 加拿大     | 124,014,310.0    | 157,450,070.0    | -21.2 |
| 阿根廷     | 94,470,040.0     | 86,777,780.0     | 8.9   |
| 哥伦比亚    | 90,598,890.0     | 117,330,100.0    | -22.8 |
| 巴西      | 50,384,800.0     | 60,555,410.0     | -16.8 |
| 墨西哥     | 39,481,600.0     | 39,141,290.0     | 0.9   |
| 中国      | 25,286,510.0     | 31,521,740.0     | -19.8 |
| 西班牙     | 19,557,020.0     | 23,966,760.0     | -18.4 |
| 巴拉圭     | 18,294,720.0     | 49,510,940.0     | -63.0 |
| 荷兰      | 17,967,200.0     | 16,465,770.0     | 9.1   |
| 意大利     | 7,120,420.0      | 11,149,650.0     | -36.1 |
| 斯里兰卡    | 7,017,940.0      | 4,577,360.0      | 53.3  |
| 比利时     | 6,885,600.0      | 6,486,690.0      | 6.1   |
| 乌拉圭     | 6,745,030.0      | 8,029,430.0      | -16.0 |
| 德国      | 6,315,460.0      | 6,286,840.0      | 0.5   |
| 法国      | 6,036,780.0      | 4,528,700.0      | 33.3  |
| 危地马拉    | 5,659,890.0      | 10,380,830.0     | -45.5 |

仅显示按金额排名前20名的国家和地区。

表10：2016年10月分国家（地区）出口情况（当月）

单位：美元

| 国别(或地区)  | 2016年10月<br>金额 | 2015年10月<br>金额 | 同期比%     |
|----------|----------------|----------------|----------|
| 亚洲       | 196,366,491.0  | 161,252,630.0  | 21.8     |
| 巴林       | 48,410.0       | 123,630.0      | -60.8    |
| 塞浦路斯     | 251,750.0      | 195,820.0      | 28.6     |
| 香港       | 1,471,430.0    | 806,420.0      | 82.5     |
| 印度       | 9,283,720.0    | 3,074,360.0    | 202.0    |
| 印度尼西亚    | 6,462,940.0    | 3,881,350.0    | 66.5     |
| 伊朗       | 3,086,750.0    | 4,050.0        | 76,116.0 |
| 伊拉克      | 3,397,260.0    | 820,120.0      | 314.2    |
| 以色列      | 368,780.0      | 463,780.0      | -20.5    |
| 日本       | 16,212,560.0   | 14,745,570.0   | 9.9      |
| 约旦       | 503,720.0      | 547,570.0      | -8.0     |
| 科威特      | 2,495,090.0    | 4,473,740.0    | -44.2    |
| 黎巴嫩      | 17,190.0       | 20,470.0       | -16.0    |
| 马来西亚     | 8,332,401.0    | 5,611,650.0    | 48.5     |
| 马尔代夫     | 4,790.0        | 3,250.0        | 47.4     |
| 蒙古       | 1,060.0        | 5,600.0        | -81.1    |
| 阿曼       | 9,980.0        | 4,820.0        | 107.1    |
| 菲律宾      | 59,160.0       | 80,930.0       | -26.9    |
| 卡塔尔      | 342,240.0      | 288,700.0      | 18.5     |
| 沙特阿拉伯    | 8,035,170.0    | 4,660,390.0    | 72.4     |
| 新加坡      | 401,390.0      | 400,430.0      | 0.2      |
| 韩国       | 4,512,210.0    | 3,828,630.0    | 17.9     |
| 叙利亚      | 0.0            | 428,280.0      | -100.0   |
| 土耳其      | 5,022,120.0    | 12,075,390.0   | -58.4    |
| 阿拉伯联合酋长国 | 2,748,680.0    | 1,894,430.0    | 45.1     |
| 越南       | 103,693,500.0  | 68,596,860.0   | 51.2     |
| 中国       | 16,159,590.0   | 32,142,320.0   | -49.7    |
| 台湾省      | 1,418,630.0    | 375,760.0      | 277.5    |
| 哈萨克斯坦    | 1,792,040.0    | 1,089,670.0    | 64.5     |
| 吉尔吉斯斯坦   | 170,430.0      | 264,920.0      | -35.7    |
| 塔吉克斯坦    | 0.0            | 64,390.0       | -100.0   |
| 土库曼斯坦    | 19,610.0       | 46,920.0       | -58.2    |

| 国别(或地区) | 2016年10月<br>金额 | 2015年10月<br>金额 | 同期比%   |
|---------|----------------|----------------|--------|
| 乌兹别克斯坦  | 43,890.0       | 232,410.0      | -81.1  |
| 非洲      | 5,238,440.0    | 10,511,470.0   | -50.2  |
| 阿尔及利亚   | 1,612,980.0    | 5,594,610.0    | -71.2  |
| 埃及      | 155,580.0      | 2,424,260.0    | -93.6  |
| 埃塞俄比亚   | 0.0            | 47,050.0       | -100.0 |
| 利比亚     | 56,000.0       | 500,470.0      | -88.8  |
| 马达加斯加   | 87,000.0       | 32,000.0       | 171.9  |
| 摩洛哥     | 893,580.0      | 718,970.0      | 24.3   |
| 尼日利亚    | 940.0          | 91,440.0       | -99.0  |
| 塞内加尔    | 226,560.0      | 0.0            |        |
| 南非      | 987,420.0      | 200,070.0      | 393.5  |
| 突尼斯     | 1,214,050.0    | 902,600.0      | 34.5   |
| 刚果(金)   | 4,330.0        | 0.0            |        |
| 欧洲      | 356,360,420.0  | 301,193,372.0  | 18.3   |
| 比利时     | 15,508,470.0   | 15,004,370.0   | 3.4    |
| 丹麦      | 48,010.0       | 78,160.0       | -38.6  |
| 英国      | 13,194,200.0   | 10,659,890.0   | 23.8   |
| 德国      | 38,409,510.0   | 39,225,810.0   | -2.1   |
| 法国      | 20,075,020.0   | 23,595,650.0   | -14.9  |
| 爱尔兰     | 67,850.0       | 25,710.0       | 163.9  |
| 意大利     | 53,552,780.0   | 27,276,440.0   | 96.3   |
| 荷兰      | 44,057,470.0   | 40,439,180.0   | 8.9    |
| 希腊      | 4,448,440.0    | 3,838,800.0    | 15.9   |
| 葡萄牙     | 3,205,150.0    | 1,778,210.0    | 80.2   |
| 西班牙     | 54,832,620.0   | 37,098,010.0   | 47.8   |
| 阿尔巴尼亚   | 420,480.0      | 434,780.0      | -3.3   |
| 奥地利     | 19,030.0       | 76,900.0       | -75.3  |
| 保加利亚    | 1,760,760.0    | 1,132,930.0    | 55.4   |
| 芬兰      | 1,648,330.0    | 314,280.0      | 424.5  |
| 匈牙利     | 64,760.0       | 68,440.0       | -5.4   |
| 冰岛      | 294,450.0      | 0.0            |        |
| 马耳他     | 305,610.0      | 110,440.0      | 176.7  |
| 挪威      | 689,420.0      | 1,426,840.0    | -51.7  |
| 波兰      | 3,349,770.0    | 5,224,280.0    | -35.9  |
| 罗马尼亚    | 230,860.0      | 992,970.0      | -76.8  |
| 瑞典      | 1,847,630.0    | 3,258,030.0    | -43.3  |

| 国别(或地区) | 2016年10月<br>金额 | 2015年10月<br>金额 | 同期比%    |
|---------|----------------|----------------|---------|
| 瑞士      | 683,640.0      | 527,210.0      | 29.7    |
| 爱沙尼亚    | 938,990.0      | 2,407,110.0    | -61.0   |
| 拉脱维亚    | 639,800.0      | 18,700.0       | 3,321.4 |
| 立陶宛     | 848,640.0      | 416,170.0      | 103.9   |
| 格鲁吉亚    | 2,390,480.0    | 2,872,710.0    | -16.8   |
| 亚美尼亚    | 3,200.0        | 8,810.0        | -63.7   |
| 阿塞拜疆    | 673,710.0      | 228,350.0      | 195.0   |
| 白俄罗斯    | 149,540.0      | 218,610.0      | -31.6   |
| 摩尔多瓦    | 146,660.0      | 60,160.0       | 143.8   |
| 俄罗斯联邦   | 81,532,500.0   | 68,415,392.0   | 19.2    |
| 乌克兰     | 6,979,260.0    | 5,865,530.0    | 19.0    |
| 斯洛文尼亚   | 505,900.0      | 2,338,130.0    | -78.4   |
| 克罗地亚    | 2,031,220.0    | 590,910.0      | 243.7   |
| 捷克      | 556,900.0      | 622,460.0      | -10.5   |
| 斯洛伐克    | 40,530.0       | 90,490.0       | -55.2   |
| 马其顿     | 11,890.0       | 6,840.0        | 73.8    |
| 塞尔维亚    | 6,810.0        | 5,460.0        | 24.7    |
| 黑山      | 190,130.0      | 4,440,210.0    | -95.7   |
| 南美洲     | 140,365,320.0  | 114,298,700.0  | 22.8    |
| 阿根廷     | 24,062,680.0   | 21,739,800.0   | 10.7    |
| 阿鲁巴岛    | 5,460.0        | 2,640.0        | 106.8   |
| 巴哈马     | 3,170.0        | 3,720.0        | -14.8   |
| 巴巴多斯    | 43,420.0       | 0.0            |         |
| 玻利维亚    | 850,550.0      | 333,450.0      | 155.1   |
| 巴西      | 8,944,340.0    | 5,604,280.0    | 59.6    |
| 智利      | 19,264,480.0   | 17,497,790.0   | 10.1    |
| 哥伦比亚    | 46,137,060.0   | 25,258,350.0   | 82.7    |
| 哥斯达黎加   | 1,489,380.0    | 1,142,080.0    | 30.4    |
| 古巴      | 1,750,660.0    | 728,830.0      | 140.2   |
| 多米尼加共和国 | 4,426,240.0    | 2,397,140.0    | 84.6    |
| 危地马拉    | 172,240.0      | 635,330.0      | -72.9   |
| 海地      | 83,850.0       | 36,950.0       | 126.9   |
| 洪都拉斯    | 581,450.0      | 305,330.0      | 90.4    |
| 牙买加     | 123,860.0      | 32,530.0       | 280.8   |
| 墨西哥     | 10,176,190.0   | 7,745,020.0    | 31.4    |
| 尼加拉瓜    | 1,784,120.0    | 950,250.0      | 87.8    |

| 国别(或地区)  | 2016年10月<br>金额 | 2015年10月<br>金额 | 同期比%   |
|----------|----------------|----------------|--------|
| 巴拿马      | 817,220.0      | 591,070.0      | 38.3   |
| 巴拉圭      | 53,090.0       | 81,430.0       | -34.8  |
| 秘鲁       | 10,080,990.0   | 7,490,360.0    | 34.6   |
| 萨尔瓦多     | 40,180.0       | 149,600.0      | -73.1  |
| 苏里南      | 0.0            | 19,750.0       | -100.0 |
| 特立尼达和多巴哥 | 110,220.0      | 403,630.0      | -72.7  |
| 乌拉圭      | 3,807,900.0    | 1,176,120.0    | 223.8  |
| 委内瑞拉     | 5,556,570.0    | 19,925,260.0   | -72.1  |
| 荷属安地列斯群岛 | 0.0            | 47,990.0       | -100.0 |
| 北美洲      | 196,620,260.0  | 191,998,180.0  | 2.4    |
| 加拿大      | 5,473,220.0    | 11,344,940.0   | -51.8  |
| 美国       | 191,147,040.0  | 180,653,240.0  | 5.8    |
| 大洋洲      | 5,145,680.0    | 3,631,620.0    | 41.7   |
| 澳大利亚     | 1,498,050.0    | 878,080.0      | 70.6   |
| 新西兰      | 3,635,050.0    | 2,694,640.0    | 34.9   |
| 萨摩亚      | 0.0            | 41,850.0       | -100.0 |
| 大洋洲其他    | 12,580.0       | 17,050.0       | -26.2  |
| 其他地区     | 0.0            | 1,890.0        | -100.0 |
| 国(地)别不详的 | 0.0            | 1,890.0        | -100.0 |
| *欧盟28国   | 262,440,000.0  | 216,878,290.0  | 21.0   |

\*此项为专项统计，在计算总额时请不要统计在内。

表11：2016年10月分国家（地区）进口情况（当月）

单位：美元

| 国别(或地区) | 2016年10月<br>金额 | 2015年10月<br>金额 | 同期比%    |
|---------|----------------|----------------|---------|
| 亚洲      | 6,184,070.0    | 9,536,400.0    | -35.2   |
| 朝鲜      | 0.0            | 1,560,490.0    | -100.0  |
| 香港      | 47,420.0       | 0.0            |         |
| 印度      | 320,960.0      | 353,110.0      | -9.1    |
| 印度尼西亚   | 51,540.0       | 51,390.0       | 0.3     |
| 以色列     | 61,650.0       | 65,590.0       | -6.0    |
| 日本      | 26,430.0       | 51,500.0       | -48.7   |
| 马来西亚    | 92,380.0       | 56,080.0       | 64.7    |
| 新加坡     | 264,150.0      | 1,177,590.0    | -77.6   |
| 韩国      | 423,350.0      | 68,940.0       | 514.1   |
| 斯里兰卡    | 627,690.0      | 320,050.0      | 96.1    |
| 叙利亚     | 91,150.0       | 167,120.0      | -45.5   |
| 泰国      | 342,300.0      | 1,502,530.0    | -77.2   |
| 土耳其     | 185,560.0      | 0.0            |         |
| 越南      | 25,230.0       | 38,540.0       | -34.5   |
| 中国      | 3,595,130.0    | 2,704,530.0    | 32.9    |
| 台湾省     | 29,130.0       | 1,418,940.0    | -97.9   |
| 非洲      | 128,450.0      | 118,650.0      | 8.3     |
| 肯尼亚     | 80,340.0       | 81,000.0       | -0.8    |
| 南非      | 48,110.0       | 30,430.0       | 58.1    |
| 苏丹      | 0.0            | 7,220.0        | -100.0  |
| 欧洲      | 10,381,180.0   | 16,238,620.0   | -36.1   |
| 比利时     | 979,130.0      | 907,430.0      | 7.9     |
| 丹麦      | 76,670.0       | 23,710.0       | 223.4   |
| 英国      | 625,250.0      | 400,110.0      | 56.3    |
| 德国      | 384,010.0      | 1,006,980.0    | -61.9   |
| 法国      | 501,600.0      | 345,490.0      | 45.2    |
| 爱尔兰     | 833,610.0      | 532,170.0      | 56.6    |
| 意大利     | 1,209,100.0    | 501,490.0      | 141.1   |
| 荷兰      | 2,178,420.0    | 1,875,780.0    | 16.1    |
| 希腊      | 269,920.0      | 441,930.0      | -38.9   |
| 葡萄牙     | 15,490.0       | 630.0          | 2,358.7 |



| 国别(或地区)  | 2016年10月<br>金额 | 2015年10月<br>金额 | 同期比%    |
|----------|----------------|----------------|---------|
| 西班牙      | 1,845,330.0    | 3,702,360.0    | -50.2   |
| 奥地利      | 83,170.0       | 145,180.0      | -42.7   |
| 保加利亚     | 30,700.0       | 0.0            |         |
| 挪威       | 75,460.0       | 0.0            |         |
| 波兰       | 281,190.0      | 0.0            |         |
| 瑞典       | 0.0            | 15,810.0       | -100.0  |
| 瑞士       | 991,850.0      | 292,850.0      | 238.7   |
| 俄罗斯联邦    | 280.0          | 2,873,240.0    | -100.0  |
| 乌克兰      | 0.0            | 3,172,310.0    | -100.0  |
| 塞尔维亚     | 0.0            | 1,150.0        | -100.0  |
| 南美洲      | 92,372,030.0   | 79,393,220.0   | 16.3    |
| 阿根廷      | 6,570,000.0    | 5,049,730.0    | 30.1    |
| 巴哈马      | 0.0            | 760.0          | -100.0  |
| 玻利维亚     | 21,593,900.0   | 1,911,230.0    | 1,029.8 |
| 巴西       | 3,207,810.0    | 15,039,980.0   | -78.7   |
| 智利       | 19,256,000.0   | 19,167,380.0   | 0.5     |
| 哥伦比亚     | 10,483,650.0   | 12,210,660.0   | -14.1   |
| 哥斯达黎加    | 108,710.0      | 70,430.0       | 54.4    |
| 古巴       | 13,470.0       | 3,450.0        | 290.4   |
| 危地马拉     | 1,078,260.0    | 653,770.0      | 64.9    |
| 洪都拉斯     | 62,420.0       | 72,190.0       | -13.5   |
| 墨西哥      | 5,134,660.0    | 3,899,980.0    | 31.7    |
| 巴拿马      | 219,430.0      | 1,162,230.0    | -81.1   |
| 巴拉圭      | 1,438,520.0    | 1,394,790.0    | 3.1     |
| 秘鲁       | 22,017,840.0   | 18,182,940.0   | 21.1    |
| 乌拉圭      | 1,186,590.0    | 573,360.0      | 107.0   |
| 委内瑞拉     | 0.0            | 340.0          | -100.0  |
| 荷属安地列斯群岛 | 770.0          | 0.0            |         |
| 北美洲      | 27,968,040.0   | 29,449,750.0   | -5.0    |
| 加拿大      | 1,495,490.0    | 18,386,740.0   | -91.9   |
| 美国       | 26,472,550.0   | 11,063,010.0   | 139.3   |
| 大洋洲      | 546,210.0      | 142,670.0      | 282.8   |
| 澳大利亚     | 8,970.0        | 0.0            |         |
| 新西兰      | 109,680.0      | 48,310.0       | 127.0   |
| 萨摩亚      | 211,350.0      | 0.0            |         |
| 大洋洲其他    | 0.0            | 94,360.0       | -100.0  |

| 国别(或地区)  | 2016年10月<br>金额 | 2015年10月<br>金额 | 同期比% |
|----------|----------------|----------------|------|
| 其他地区     | 5,398,350.0    | 3,293,940.0    | 63.9 |
| 国(地)别不详的 | 5,398,350.0    | 3,293,940.0    | 63.9 |
| *欧盟28国   | 9,313,590.0    | 9,899,070.0    | -5.9 |

\*此项为专项统计，在计算总额时请不要统计在内。

表12：2016年1-10月分国家（地区）出口情况（累计）

单位：美元

| 国别(或地区)  | 2016年1—10月<br>金额 | 2015年1—10月<br>金额 | 同期比%     |
|----------|------------------|------------------|----------|
| 亚洲       | 1,740,961,849.0  | 1,517,304,848.0  | 14.7     |
| 巴林       | 777,560.0        | 1,290,540.0      | -39.7    |
| 塞浦路斯     | 2,471,320.0      | 1,479,250.0      | 67.1     |
| 朝鲜       | 230.0            | 100.0            | 130.0    |
| 香港       | 12,372,350.0     | 6,759,710.0      | 83.0     |
| 印度       | 29,597,490.0     | 8,023,180.0      | 268.9    |
| 印度尼西亚    | 32,194,090.0     | 11,346,160.0     | 183.7    |
| 伊朗       | 15,288,470.0     | 28,050.0         | 54,404.3 |
| 伊拉克      | 14,453,410.0     | 1,607,250.0      | 799.3    |
| 以色列      | 5,005,200.0      | 4,603,700.0      | 8.7      |
| 日本       | 155,378,820.0    | 143,692,600.0    | 8.1      |
| 约旦       | 4,278,030.0      | 3,285,070.0      | 30.2     |
| 科威特      | 32,628,180.0     | 38,866,770.0     | -16.1    |
| 黎巴嫩      | 1,125,900.0      | 504,130.0        | 123.3    |
| 马来西亚     | 42,591,201.0     | 35,402,100.0     | 20.3     |
| 马尔代夫     | 123,770.0        | 89,320.0         | 38.6     |
| 蒙古       | 37,800.0         | 48,350.0         | -21.8    |
| 阿曼       | 191,280.0        | 185,930.0        | 2.9      |
| 菲律宾      | 2,070,790.0      | 1,655,650.0      | 25.1     |
| 卡塔尔      | 5,178,540.0      | 4,891,000.0      | 5.9      |
| 沙特阿拉伯    | 64,302,250.0     | 43,978,480.0     | 46.2     |
| 新加坡      | 3,858,060.0      | 3,141,240.0      | 22.8     |
| 韩国       | 50,132,920.0     | 39,683,460.0     | 26.3     |
| 斯里兰卡     | 1,116,260.0      | 1,476,420.0      | -24.4    |
| 叙利亚      | 771,240.0        | 7,993,020.0      | -90.4    |
| 泰国       | 258,840.0        | 3,931,530.0      | -93.4    |
| 土耳其      | 99,287,000.0     | 185,677,230.0    | -46.5    |
| 阿拉伯联合酋长国 | 20,558,310.0     | 11,529,470.0     | 78.3     |
| 也门       | 0.0              | 200.0            | -100.0   |
| 越南       | 892,989,368.0    | 604,387,048.0    | 47.8     |
| 中国       | 225,921,320.0    | 328,472,580.0    | -31.2    |
| 台湾省      | 6,420,590.0      | 4,183,770.0      | 53.5     |

| 国别(或地区) | 2016年1—10月<br>金额 | 2015年1—10月<br>金额 | 同期比%     |
|---------|------------------|------------------|----------|
| 哈萨克斯坦   | 15,758,980.0     | 14,229,790.0     | 10.7     |
| 吉尔吉斯斯坦  | 2,140,310.0      | 1,845,420.0      | 16.0     |
| 塔吉克斯坦   | 223,040.0        | 198,400.0        | 12.4     |
| 土库曼斯坦   | 459,110.0        | 1,093,390.0      | -58.0    |
| 乌兹别克斯坦  | 757,320.0        | 1,721,220.0      | -56.0    |
| 非洲      | 47,511,850.0     | 73,348,460.0     | -35.2    |
| 阿尔及利亚   | 12,116,960.0     | 8,079,830.0      | 50.0     |
| 安哥拉     | 204,600.0        | 180,640.0        | 13.3     |
| 贝宁      | 190,020.0        | 250,880.0        | -24.3    |
| 佛得角     | 275,730.0        | 105,890.0        | 160.4    |
| 埃及      | 12,237,270.0     | 39,477,390.0     | -69.0    |
| 埃塞俄比亚   | 51,710.0         | 107,060.0        | -51.7    |
| 冈比亚     | 35,870.0         | 36,770.0         | -2.4     |
| 加纳      | 223,440.0        | 123,800.0        | 80.5     |
| 科特迪瓦    | 80,460.0         | 76,680.0         | 4.9      |
| 肯尼亚     | 211,230.0        | 1,290.0          | 16,274.4 |
| 利比亚     | 825,440.0        | 6,801,570.0      | -87.9    |
| 马达加斯加   | 348,000.0        | 32,000.0         | 987.5    |
| 摩洛哥     | 7,930,930.0      | 6,328,090.0      | 25.3     |
| 莫桑比克    | 102,300.0        | 73,440.0         | 39.3     |
| 尼日利亚    | 218,320.0        | 163,590.0        | 33.5     |
| 塞内加尔    | 300,820.0        | 188,740.0        | 59.4     |
| 南非      | 2,951,100.0      | 1,672,840.0      | 76.4     |
| 坦桑尼亚    | 42,520.0         | 40,950.0         | 3.8      |
| 突尼斯     | 9,146,420.0      | 7,307,790.0      | 25.2     |
| 刚果(金)   | 18,710.0         | 2,186,430.0      | -99.1    |
| 欧洲      | 3,063,488,650.0  | 2,992,474,426.0  | 2.4      |
| 比利时     | 145,692,340.0    | 183,532,200.0    | -20.6    |
| 丹麦      | 1,482,710.0      | 1,345,410.0      | 10.2     |
| 英国      | 108,275,590.0    | 133,518,630.0    | -18.9    |
| 德国      | 433,170,650.0    | 422,313,480.0    | 2.6      |
| 法国      | 234,111,272.0    | 223,507,390.0    | 4.7      |
| 爱尔兰     | 3,402,630.0      | 3,168,840.0      | 7.4      |
| 意大利     | 380,036,790.0    | 269,268,880.0    | 41.1     |
| 荷兰      | 349,419,700.0    | 359,995,100.0    | -2.9     |
| 希腊      | 45,383,330.0     | 34,715,990.0     | 30.7     |

| 国别(或地区)    | 2016年1—10月<br>金额 | 2015年1—10月<br>金额 | 同期比%  |
|------------|------------------|------------------|-------|
| 葡萄牙        | 18,953,200.0     | 16,181,970.0     | 17.1  |
| 西班牙        | 451,230,110.0    | 410,235,141.0    | 10.0  |
| 阿尔巴尼亚      | 7,916,690.0      | 9,783,620.0      | -19.1 |
| 奥地利        | 589,640.0        | 1,947,450.0      | -69.7 |
| 保加利亚       | 9,019,920.0      | 9,694,490.0      | -7.0  |
| 芬兰         | 7,802,790.0      | 3,047,640.0      | 156.0 |
| 匈牙利        | 524,130.0        | 1,627,150.0      | -67.8 |
| 冰岛         | 925,920.0        | 2,557,100.0      | -63.8 |
| 马耳他        | 2,073,880.0      | 1,356,080.0      | 52.9  |
| 挪威         | 9,880,490.0      | 9,227,620.0      | 7.1   |
| 波兰         | 25,310,520.0     | 55,302,860.0     | -54.2 |
| 罗马尼亚       | 5,600,540.0      | 5,945,290.0      | -5.8  |
| 瑞典         | 22,430,060.0     | 26,942,170.0     | -16.7 |
| 瑞士         | 7,836,570.0      | 7,090,610.0      | 10.5  |
| 爱沙尼亚       | 3,842,860.0      | 11,094,330.0     | -65.4 |
| 拉脱维亚       | 2,913,340.0      | 704,500.0        | 313.5 |
| 立陶宛        | 8,846,250.0      | 8,661,250.0      | 2.1   |
| 格鲁吉亚       | 14,099,460.0     | 26,403,480.0     | -46.6 |
| 亚美尼亚       | 98,200.0         | 329,320.0        | -70.2 |
| 阿塞拜疆       | 3,742,300.0      | 4,586,500.0      | -18.4 |
| 白俄罗斯       | 2,020,090.0      | 3,415,470.0      | -40.9 |
| 摩尔多瓦       | 1,025,690.0      | 1,546,460.0      | -33.7 |
| 俄罗斯联邦      | 634,451,748.0    | 587,607,765.0    | 8.0   |
| 乌克兰        | 60,921,190.0     | 52,575,740.0     | 15.9  |
| 斯洛文尼亚      | 23,143,140.0     | 28,488,730.0     | -18.8 |
| 克罗地亚       | 18,544,840.0     | 16,925,720.0     | 9.6   |
| 捷克         | 8,172,370.0      | 7,364,500.0      | 11.0  |
| 斯洛伐克       | 882,120.0        | 614,810.0        | 43.5  |
| 马其顿        | 122,960.0        | 277,850.0        | -55.7 |
| 波斯尼亚—黑塞哥维那 | 90.0             | 20,800.0         | -99.6 |
| 塞尔维亚       | 633,550.0        | 123,240.0        | 414.1 |
| 黑山         | 8,958,980.0      | 49,428,850.0     | -81.9 |
| 南美洲        | 1,081,883,110.0  | 1,121,056,810.0  | -3.5  |
| 安提瓜和巴布达    | 18,730.0         | 18,720.0         | 0.1   |
| 阿根廷        | 165,800,370.0    | 172,173,650.0    | -3.7  |
| 阿鲁巴岛       | 88,770.0         | 53,550.0         | 65.8  |

| 国别(或地区)  | 2016年1—10月<br>金额 | 2015年1—10月<br>金额 | 同期比%   |
|----------|------------------|------------------|--------|
| 巴哈马      | 367,130.0        | 628,310.0        | -41.6  |
| 巴巴多斯     | 221,020.0        | 114,960.0        | 92.3   |
| 玻利维亚     | 4,534,630.0      | 6,486,030.0      | -30.1  |
| 巴西       | 64,445,420.0     | 60,370,240.0     | 6.8    |
| 智利       | 144,413,750.0    | 158,854,480.0    | -9.1   |
| 哥伦比亚     | 348,792,320.0    | 270,380,150.0    | 29.0   |
| 哥斯达黎加    | 11,576,030.0     | 15,506,290.0     | -25.3  |
| 古巴       | 9,511,030.0      | 8,868,890.0      | 7.2    |
| 多米尼加共和国  | 29,675,120.0     | 22,846,240.0     | 29.9   |
| 危地马拉     | 12,485,210.0     | 23,786,060.0     | -47.5  |
| 圭亚那      | 180.0            | 400.0            | -55.0  |
| 海地       | 83,850.0         | 396,410.0        | -78.8  |
| 洪都拉斯     | 3,770,790.0      | 3,815,800.0      | -1.2   |
| 牙买加      | 760,340.0        | 600,530.0        | 26.6   |
| 墨西哥      | 112,895,700.0    | 101,007,100.0    | 11.8   |
| 尼加拉瓜     | 11,625,050.0     | 12,644,770.0     | -8.1   |
| 巴拿马      | 7,266,990.0      | 7,594,560.0      | -4.3   |
| 巴拉圭      | 1,739,000.0      | 2,694,460.0      | -35.5  |
| 秘鲁       | 80,861,760.0     | 75,474,170.0     | 7.1    |
| 萨尔瓦多     | 2,004,780.0      | 2,281,740.0      | -12.1  |
| 苏里南      | 61,170.0         | 142,350.0        | -57.0  |
| 特立尼达和多巴哥 | 2,111,310.0      | 2,585,700.0      | -18.3  |
| 乌拉圭      | 16,641,100.0     | 12,717,860.0     | 30.8   |
| 委内瑞拉     | 50,002,320.0     | 158,725,190.0    | -68.5  |
| 荷属安地列斯群岛 | 129,240.0        | 280,550.0        | -53.9  |
| 北美洲      | 1,826,048,674.0  | 1,929,632,570.0  | -5.4   |
| 加拿大      | 54,694,330.0     | 72,302,110.0     | -24.4  |
| 美国       | 1,771,354,344.0  | 1,857,330,460.0  | -4.6   |
| 大洋洲      | 42,250,360.0     | 39,631,130.0     | 6.6    |
| 澳大利亚     | 14,317,780.0     | 15,055,590.0     | -4.9   |
| 新西兰      | 27,559,020.0     | 23,152,320.0     | 19.0   |
| 萨摩亚      | 0.0              | 169,260.0        | -100.0 |
| 法属波利尼西亚  | 44,080.0         | 74,000.0         | -40.4  |
| 大洋洲其他    | 328,280.0        | 1,179,960.0      | -72.2  |
| 其他地区     | 21,330.0         | 223,910.0        | -90.5  |
| 国(地)别不详的 | 21,330.0         | 223,910.0        | -90.5  |

| 国别(或地区) | 2016年1—10月<br>金额 | 2015年1—10月<br>金额 | 同期比% |
|---------|------------------|------------------|------|
| *欧盟28国  | 2,313,326,042.0  | 2,238,979,251.0  | 3.3  |

\*此项为专项统计，在计算总额时请不要统计在内。

表13：2016年1-10月分国家（地区）进口情况（累计）

单位：美元

| 国别(或地区)  | 2016年1—10月<br>金额 | 2015年1—10月<br>金额 | 同期比%   |
|----------|------------------|------------------|--------|
| 亚洲       | 51,703,660.0     | 64,438,820.0     | -19.8  |
| 朝鲜       | 0.0              | 2,991,860.0      | -100.0 |
| 香港       | 158,410.0        | 211,970.0        | -25.3  |
| 印度       | 4,036,980.0      | 4,348,670.0      | -7.2   |
| 印度尼西亚    | 617,520.0        | 826,530.0        | -25.3  |
| 以色列      | 1,227,650.0      | 1,158,440.0      | 6.0    |
| 日本       | 1,485,850.0      | 1,138,420.0      | 30.5   |
| 黎巴嫩      | 24,000.0         | 0.0              |        |
| 马来西亚     | 415,030.0        | 403,520.0        | 2.9    |
| 菲律宾      | 45,650.0         | 35,710.0         | 27.8   |
| 新加坡      | 3,611,280.0      | 3,855,190.0      | -6.3   |
| 韩国       | 1,491,100.0      | 5,434,230.0      | -72.6  |
| 斯里兰卡     | 7,017,940.0      | 4,577,360.0      | 53.3   |
| 叙利亚      | 287,220.0        | 477,850.0        | -39.9  |
| 泰国       | 4,276,150.0      | 2,784,030.0      | 53.6   |
| 土耳其      | 976,750.0        | 1,112,660.0      | -12.2  |
| 阿拉伯联合酋长国 | 0.0              | 188,280.0        | -100.0 |
| 越南       | 243,500.0        | 542,010.0        | -55.1  |
| 中国       | 25,286,510.0     | 31,521,740.0     | -19.8  |
| 台湾省      | 500,810.0        | 2,830,350.0      | -82.3  |
| 非洲       | 1,055,970.0      | 1,231,070.0      | -14.2  |
| 贝宁       | 0.0              | 29,510.0         | -100.0 |
| 埃及       | 23,000.0         | 14,150.0         | 62.5   |
| 科特迪瓦     | 12,990.0         | 0.0              |        |
| 肯尼亚      | 756,540.0        | 480,070.0        | 57.6   |
| 摩洛哥      | 1,710.0          | 258,770.0        | -99.3  |
| 南非       | 214,330.0        | 285,020.0        | -24.8  |
| 苏丹       | 47,400.0         | 7,220.0          | 556.5  |
| 欧洲       | 85,494,680.0     | 98,026,160.0     | -12.8  |
| 比利时      | 6,885,600.0      | 6,486,690.0      | 6.1    |
| 丹麦       | 1,310,460.0      | 2,431,000.0      | -46.1  |
| 英国       | 4,962,190.0      | 4,805,280.0      | 3.3    |



| 国别(或地区) | 2016年1—10月<br>金额 | 2015年1—10月<br>金额 | 同期比%    |
|---------|------------------|------------------|---------|
| 德国      | 6,315,460.0      | 6,286,840.0      | 0.5     |
| 法国      | 6,036,780.0      | 4,528,700.0      | 33.3    |
| 爱尔兰     | 4,235,170.0      | 4,385,270.0      | -3.4    |
| 意大利     | 7,120,420.0      | 11,149,650.0     | -36.1   |
| 卢森堡     | 276,460.0        | 0.0              |         |
| 荷兰      | 17,967,200.0     | 16,465,770.0     | 9.1     |
| 希腊      | 566,220.0        | 1,663,630.0      | -66.0   |
| 葡萄牙     | 127,800.0        | 69,770.0         | 83.2    |
| 西班牙     | 19,557,020.0     | 23,966,760.0     | -18.4   |
| 奥地利     | 1,372,650.0      | 1,631,040.0      | -15.8   |
| 保加利亚    | 192,600.0        | 109,340.0        | 76.1    |
| 芬兰      | 131,340.0        | 92,540.0         | 41.9    |
| 匈牙利     | 470.0            | 0.0              |         |
| 马耳他     | 0.0              | 87,550.0         | -100.0  |
| 挪威      | 1,335,020.0      | 768,360.0        | 73.7    |
| 波兰      | 1,380,310.0      | 968,290.0        | 42.6    |
| 罗马尼亚    | 5,030.0          | 0.0              |         |
| 瑞典      | 50,560.0         | 89,130.0         | -43.3   |
| 瑞士      | 5,555,180.0      | 5,416,730.0      | 2.6     |
| 立陶宛     | 0.0              | 449,280.0        | -100.0  |
| 白俄罗斯    | 0.0              | 1,540.0          | -100.0  |
| 俄罗斯联邦   | 280.0            | 2,873,430.0      | -100.0  |
| 乌克兰     | 5,600.0          | 3,172,310.0      | -99.8   |
| 斯洛文尼亚   | 6,230.0          | 90.0             | 6,822.2 |
| 捷克      | 35,820.0         | 6,120.0          | 485.3   |
| 斯洛伐克    | 58,260.0         | 113,740.0        | -48.8   |
| 塞尔维亚    | 4,550.0          | 7,310.0          | -37.8   |
| 南美洲     | 837,644,980.0    | 960,531,990.0    | -12.8   |
| 阿根廷     | 94,470,040.0     | 86,777,780.0     | 8.9     |
| 巴哈马     | 175,400.0        | 14,230.0         | 1,132.6 |
| 玻利维亚    | 164,925,920.0    | 176,523,819.0    | -6.6    |
| 巴西      | 50,384,800.0     | 60,555,410.0     | -16.8   |
| 智利      | 154,768,090.0    | 182,420,251.0    | -15.2   |
| 哥伦比亚    | 90,598,890.0     | 117,330,100.0    | -22.8   |
| 哥斯达黎加   | 4,583,220.0      | 4,881,850.0      | -6.1    |
| 古巴      | 20,420.0         | 126,690.0        | -83.9   |

| 国别(或地区)  | 2016年1—10月<br>金额 | 2015年1—10月<br>金额 | 同期比%   |
|----------|------------------|------------------|--------|
| 多米尼加共和国  | 0.0              | 57,780.0         | -100.0 |
| 危地马拉     | 5,659,890.0      | 10,380,830.0     | -45.5  |
| 洪都拉斯     | 639,500.0        | 321,300.0        | 99.0   |
| 牙买加      | 0.0              | 63,820.0         | -100.0 |
| 墨西哥      | 39,481,600.0     | 39,141,290.0     | 0.9    |
| 巴拿马      | 4,176,350.0      | 7,414,750.0      | -43.7  |
| 巴拉圭      | 18,294,720.0     | 49,510,940.0     | -63.0  |
| 秘鲁       | 200,533,680.0    | 214,225,640.0    | -6.4   |
| 萨尔瓦多     | 37,250.0         | 443,490.0        | -91.6  |
| 乌拉圭      | 6,745,030.0      | 8,029,430.0      | -16.0  |
| 委内瑞拉     | 2,126,750.0      | 1,766,950.0      | 20.4   |
| 荷属安地列斯群岛 | 23,430.0         | 219,510.0        | -89.3  |
| 北美洲      | 416,366,371.0    | 497,088,890.0    | -16.2  |
| 加拿大      | 124,014,310.0    | 157,450,070.0    | -21.2  |
| 美国       | 292,352,061.0    | 339,638,820.0    | -13.9  |
| 大洋洲      | 1,703,850.0      | 8,397,810.0      | -79.7  |
| 澳大利亚     | 103,640.0        | 4,306,750.0      | -97.6  |
| 斐济       | 47,250.0         | 211,160.0        | -77.6  |
| 瓦努阿图     | 10,110.0         | 14,760.0         | -31.5  |
| 新西兰      | 531,570.0        | 458,770.0        | 15.9   |
| 巴布亚新几内亚  | 5,510.0          | 5,510.0          | 0.0    |
| 萨摩亚      | 211,350.0        | 0.0              |        |
| 基里巴斯     | 546,240.0        | 3,074,140.0      | -82.2  |
| 大洋洲其他    | 31,970.0         | 321,240.0        | -90.0  |
| 其他地区     | 44,459,790.0     | 43,729,820.0     | 1.7    |
| 国(地)别不详的 | 44,459,790.0     | 43,729,820.0     | 1.7    |
| *欧盟28国   | 78,594,050.0     | 85,786,480.0     | -8.4   |

\*此项为专项统计，在计算总额时请不要统计在内。

## 版权声明

本报告的内容，包括但不限于其文本、数据和图像，版权为

中华人民共和国商务部

中国食品土畜进出口商会

共同所有（以下称“版权所有方”）。保留所有权利。

### 使用授权

版权所有方据此授权您拷贝和显示本报告的内容，但仅限于个人或资料性及非商业用途，您所做的任何拷贝必须包含本版权声明。在未事先得到版权所有方书面允许的情况下，您无权对报告内容作任何改动。

[意见反馈](#)