

进出口月度统计报告

贸易国：欧洲其他国家（地区） 农产品

2018年1月

中华人民共和国商务部对外贸易司



一、概述

2018年1月，欧洲其他国家（地区）农产品出口金额为534.3万美元，环比下降24.6%，同比出口金额增长35.5%。2018年1月，欧洲其他国家（地区）农产品进口金额为5,025.3万美元，环比下降36.8%，同比进口金额增长30.0%。

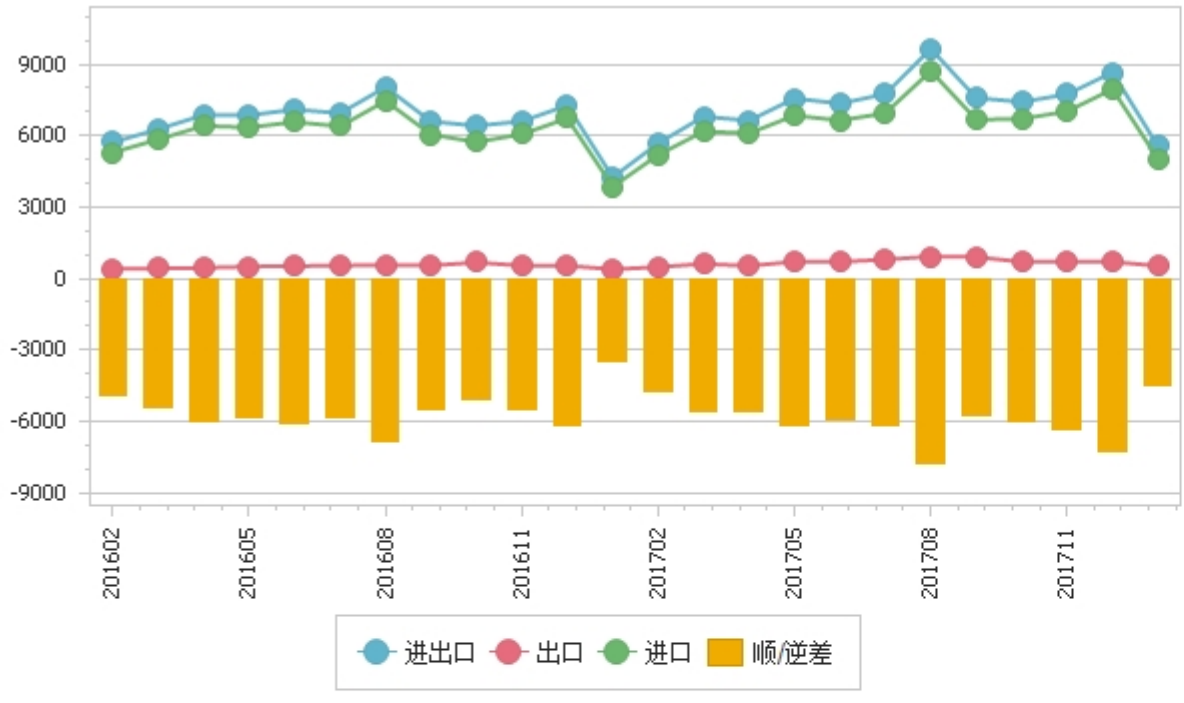
2018年1月，自欧洲其他国家（地区）进口农产品的国家和地区中，按金额排名第一位是阿尔巴尼亚，金额为113.1万美元，同比下降5.8%；第二位是意大利，金额为65.6万美元，同比增长81.9%；第三位是马其顿，金额为63.9万美元，同比增长111.7%。

2018年1月，对欧洲其他国家（地区）出口农产品的国家和地区中，按金额排名第一位是塞尔维亚，金额为1,115.7万美元，同比增长23.4%；第二位是波兰，金额为377.3万美元，同比增长65.4%；第三位是德国，金额为329.6万美元，同比下降5.7%。

二、各月进出口走势

表1：2016年2月-2018年1月各月进出口金额

金额单位：万美元



三、分大洲情况图示

表2：2018年1月分洲出口金额

金额单位：万美元

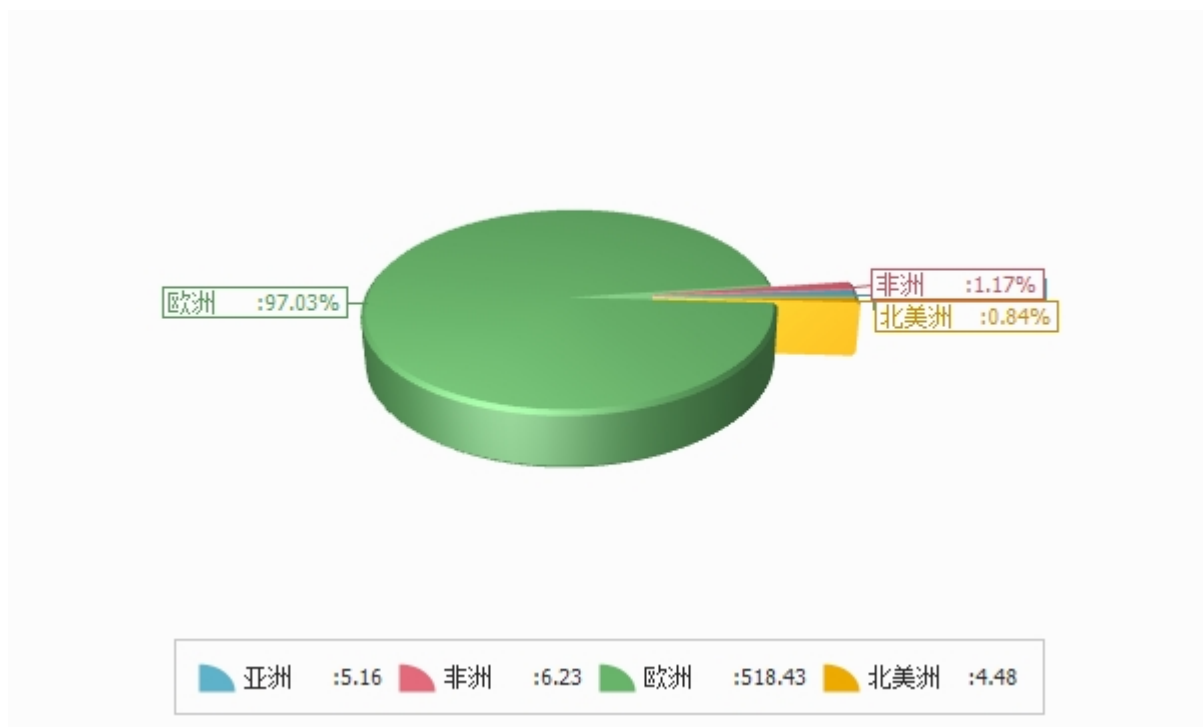
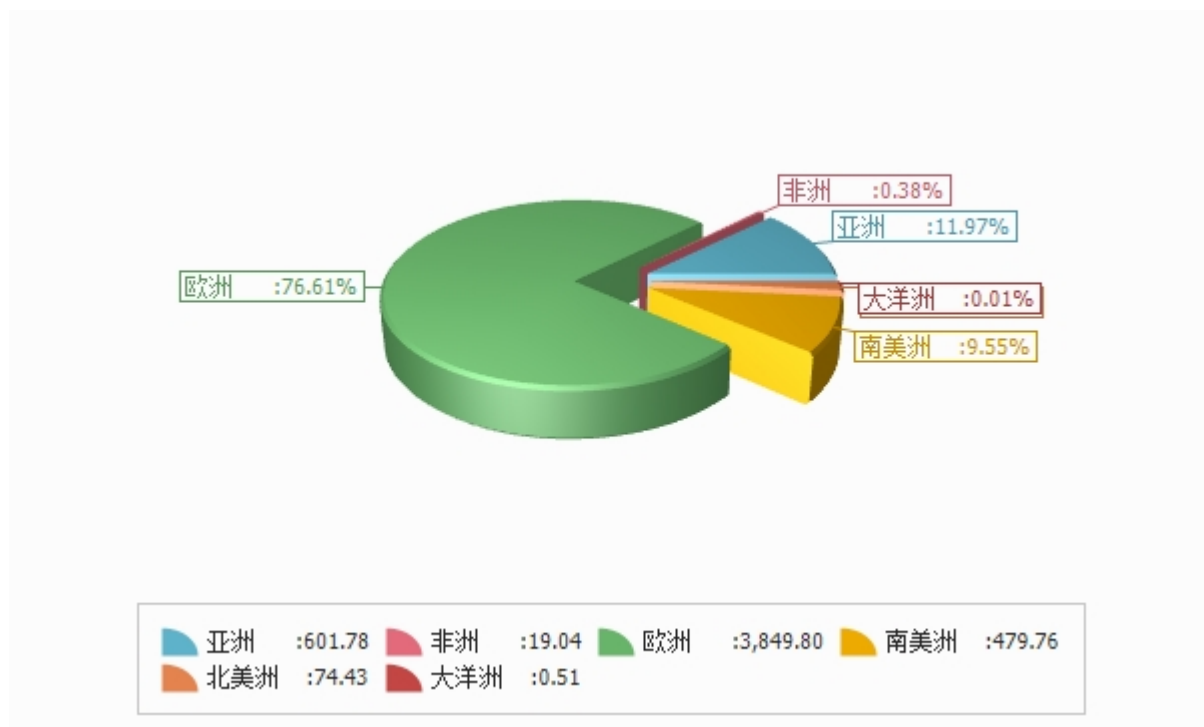


表3：2018年1月分洲进口金额

金额单位：万美元



四、分国家（地区）情况

表4：2018年1月分国家（地区）出口情况（前20名当月）

单位：美元

国别(或地区)	2018年1月 金额	2017年1月 金额	同期比%
阿尔巴尼亚	1,130,843.0	1,199,995.0	-5.8
意大利	656,028.0	360,642.0	81.9
马其顿	638,530.0	301,603.0	111.7
德国	570,720.0	579,489.0	-1.5
塞尔维亚	560,897.0	333,836.0	68.0
波斯尼亚—黑塞哥维那	427,723.0	117,584.0	263.8
瑞士	231,282.0	111,434.0	107.6
黑山	164,285.0	12,902.0	1,173.3
奥地利	135,365.0	202,029.0	-33.0
保加利亚	133,054.0	57,181.0	132.7
瑞典	111,614.0	57,331.0	94.7
捷克	95,745.0	20,686.0	362.8
克罗地亚	85,923.0	21,895.0	292.4
罗马尼亚	54,875.0	49,971.0	9.8
匈牙利	46,933.0	94,852.0	-50.5
荷兰	46,202.0	145,400.0	-68.2
美国	44,774.0	44,362.0	0.9
卡塔尔	44,346.0	0.0	
南非	41,623.0	0.0	
英国	33,481.0	6,575.0	409.2

仅显示按金额排名前20名的国家和地区。

表5：2018年1月分国家（地区）进口情况（前20名当月）

单位：美元

国别(或地区)	2018年1月 金额	2017年1月 金额	同期比%
塞尔维亚	11,156,685.0	9,039,357.0	23.4
波兰	3,773,269.0	2,281,313.0	65.4
德国	3,296,353.0	3,494,160.0	-5.7
巴西	3,155,271.0	2,615,989.0	20.6
意大利	2,987,402.0	1,451,272.0	105.8
土耳其	2,890,912.0	2,403,455.0	20.3
马其顿	2,293,619.0	2,239,149.0	2.4
斯洛文尼亚	2,107,026.0	1,593,590.0	32.2
克罗地亚	1,671,178.0	1,608,558.0	3.9
波斯尼亚—黑塞哥维那	1,568,827.0	1,405,184.0	11.6
希腊	1,321,709.0	888,355.0	48.8
奥地利	1,198,108.0	834,592.0	43.6
保加利亚	921,711.0	908,668.0	1.4
荷兰	852,491.0	355,496.0	139.8
匈牙利	836,036.0	509,444.0	64.1
阿尔巴尼亚	769,631.0	675,339.0	14.0
中国	753,801.0	338,552.0	122.7
斯里兰卡	672,060.0	765,388.0	-12.2
美国	636,555.0	1,005,162.0	-36.7
罗马尼亚	601,795.0	256,016.0	135.1

仅显示按金额排名前20名的国家和地区。



表6：2018年1月分国家（地区）出口情况（当月）

单位：美元

国别(或地区)	2018年1月 金额	2017年1月 金额	同期比%
亚洲	51,585.0	159,349.0	-67.6
巴林	0.0	19,972.0	-100.0
塞浦路斯	0.0	21,799.0	-100.0
伊拉克	0.0	28,029.0	-100.0
科威特	0.0	13,908.0	-100.0
卡塔尔	44,346.0	0.0	
阿拉伯联合酋长国	0.0	75,641.0	-100.0
中国	7,239.0	0.0	
非洲	62,319.0	58,000.0	7.4
中非	0.0	9,953.0	-100.0
马里	6,744.0	4,983.0	35.3
南非	41,623.0	0.0	
突尼斯	0.0	43,064.0	-100.0
布基纳法索	13,952.0	0.0	
欧洲	5,184,289.0	3,681,204.0	40.8
比利时	29,540.0	0.0	
英国	33,481.0	6,575.0	409.2
德国	570,720.0	579,489.0	-1.5
法国	4,764.0	0.0	
意大利	656,028.0	360,642.0	81.9
荷兰	46,202.0	145,400.0	-68.2
希腊	0.0	5,098.0	-100.0
阿尔巴尼亚	1,130,843.0	1,199,995.0	-5.8
奥地利	135,365.0	202,029.0	-33.0
保加利亚	133,054.0	57,181.0	132.7
匈牙利	46,933.0	94,852.0	-50.5
罗马尼亚	54,875.0	49,971.0	9.8
瑞典	111,614.0	57,331.0	94.7
瑞士	231,282.0	111,434.0	107.6
斯洛文尼亚	16,712.0	2,701.0	518.7
克罗地亚	85,923.0	21,895.0	292.4
捷克	95,745.0	20,686.0	362.8
斯洛伐克	9,773.0	0.0	



国别(或地区)	2018年1月 金额	2017年1月 金额	同期比%
马其顿	638,530.0	301,603.0	111.7
波斯尼亚—黑塞哥维那	427,723.0	117,584.0	263.8
塞尔维亚	560,897.0	333,836.0	68.0
黑山	164,285.0	12,902.0	1,173.3
北美洲	44,774.0	44,362.0	0.9
美国	44,774.0	44,362.0	0.9
*欧盟28国	2,030,729.0	1,625,649.0	24.9

*此项为专项统计，在计算总额时请不要统计在内。

表7：2018年1月分国家（地区）进口情况（当月）

单位：美元

国别(或地区)	2018年1月 金额	2017年1月 金额	同期比%
亚洲	6,017,781.0	4,640,389.0	29.7
塞浦路斯	9,684.0	1,153.0	739.9
印度	593,018.0	258,786.0	129.2
印度尼西亚	167,100.0	175,594.0	-4.8
伊朗	5,410.0	3,397.0	59.3
以色列	3,628.0	2,933.0	23.7
日本	2,152.0	1,879.0	14.5
马来西亚	103,102.0	107,715.0	-4.3
巴基斯坦	4,673.0	14,065.0	-66.8
巴勒斯坦	0.0	78.0	-100.0
沙特阿拉伯	813.0	48,250.0	-98.3
韩国	514.0	0.0	
斯里兰卡	672,060.0	765,388.0	-12.2
泰国	110,279.0	167,011.0	-34.0
土耳其	2,890,912.0	2,403,455.0	20.3
阿拉伯联合酋长国	9,091.0	5.0	181,720.0
越南	172,398.0	230,231.0	-25.1
中国	753,801.0	338,552.0	122.7
台湾省	0.0	928.0	-100.0
哈萨克斯坦	168.0	29.0	479.3
吉尔吉斯斯坦	518,978.0	120,940.0	329.1
非洲	190,391.0	190,907.0	-0.3
阿尔及利亚	0.0	1,038.0	-100.0
喀麦隆	90,388.0	48,918.0	84.8
中非	5,964.0	5,054.0	18.0
埃及	9,617.0	10,161.0	-5.4
埃塞俄比亚	381.0	7,795.0	-95.1
加纳	220.0	278.0	-20.9
科特迪瓦	413.0	399.0	3.5
肯尼亚	44,068.0	1,056.0	4,073.1
马拉维	0.0	119.0	-100.0
毛里求斯	4,989.0	4,712.0	5.9
摩洛哥	997.0	105,923.0	-99.1



国别(或地区)	2018年1月 金额	2017年1月 金额	同期比%
纳米比亚	1,030.0	497.0	107.2
南非	1,702.0	1,269.0	34.1
坦桑尼亚	7,749.0	3,688.0	110.1
突尼斯	22,797.0	0.0	
津巴布韦	76.0	0.0	
欧洲	38,497,952.0	28,773,324.0	33.8
比利时	218,794.0	53,443.0	309.4
丹麦	45,938.0	33,012.0	39.2
英国	457,863.0	213,881.0	114.1
德国	3,296,353.0	3,494,160.0	-5.7
法国	533,871.0	174,866.0	205.3
爱尔兰	95,744.0	874.0	10,854.7
意大利	2,987,402.0	1,451,272.0	105.8
荷兰	852,491.0	355,496.0	139.8
希腊	1,321,709.0	888,355.0	48.8
葡萄牙	3,510.0	25,813.0	-86.4
西班牙	385,561.0	163,123.0	136.4
阿尔巴尼亚	769,631.0	675,339.0	14.0
奥地利	1,198,108.0	834,592.0	43.6
保加利亚	921,711.0	908,668.0	1.4
芬兰	0.0	66.0	-100.0
匈牙利	836,036.0	509,444.0	64.1
挪威	14,491.0	9,290.0	56.0
波兰	3,773,269.0	2,281,313.0	65.4
罗马尼亚	601,795.0	256,016.0	135.1
瑞典	29,913.0	23,142.0	29.3
瑞士	577,941.0	26,534.0	2,078.1
立陶宛	149,453.0	64,229.0	132.7
摩尔多瓦	8,280.0	17,874.0	-53.7
俄罗斯联邦	71,128.0	49,841.0	42.7
乌克兰	283,367.0	193,585.0	46.4
斯洛文尼亚	2,107,026.0	1,593,590.0	32.2
克罗地亚	1,671,178.0	1,608,558.0	3.9
捷克	46,387.0	48,254.0	-3.9
斯洛伐克	56,986.0	33,896.0	68.1
马其顿	2,293,619.0	2,239,149.0	2.4



国别(或地区)	2018年1月 金额	2017年1月 金额	同期比%
波斯尼亚—黑塞哥维那	1,568,827.0	1,405,184.0	11.6
塞尔维亚	11,156,685.0	9,039,357.0	23.4
黑山	162,885.0	101,108.0	61.1
南美洲	4,797,558.0	3,867,788.0	24.0
安提瓜和巴布达	0.0	3,146.0	-100.0
阿根廷	285,435.0	246,154.0	16.0
巴哈马	0.0	345.0	-100.0
玻利维亚	1,923.0	118.0	1,529.7
巴西	3,155,271.0	2,615,989.0	20.6
智利	31,958.0	36,111.0	-11.5
哥伦比亚	329,558.0	134,786.0	144.5
多米尼克	132.0	0.0	
哥斯达黎加	37,514.0	83,667.0	-55.2
古巴	0.0	113.0	-100.0
厄瓜多尔	470,342.0	546,103.0	-13.9
危地马拉	426.0	25,221.0	-98.3
墨西哥	130,039.0	31,842.0	308.4
尼加拉瓜	227.0	0.0	
巴拿马	1,481.0	0.0	
巴拉圭	230,721.0	92,059.0	150.6
秘鲁	122,531.0	52,134.0	135.0
北美洲	744,334.0	1,131,883.0	-34.2
加拿大	107,779.0	126,721.0	-14.9
美国	636,555.0	1,005,162.0	-36.7
大洋洲	5,105.0	35,000.0	-85.4
澳大利亚	946.0	0.0	
新西兰	4,159.0	35,000.0	-88.1
*欧盟28国	21,600,782.0	15,017,216.0	43.8

*此项为专项统计，在计算总额时请不要统计在内。

版 权 声 明

本报告的内容，包括但不限于其文本、数据和图像，版权为

中华人民共和国商务部

中国食品土畜进出口商会

共同所有（以下称“版权所有方”）。保留所有权利。

使用授权

版权所有方据此授权您拷贝和显示本报告的内容，但仅限于个人或资料性及非商业用途，您所做的任何拷贝必须包含本版权声明。在未事先得到版权所有方书面允许的情况下，您无权对报告内容作任何改动。

[意见反馈](#)