

进出口月度统计报告

欧盟25国：农产品

2011年4月



中华人民共和国商务部

对外贸易司

一、概述

2011年4月，欧盟25国农产品出口金额为123.4亿美元，环比下降10.9%，同比出口金额增长24.3%。2011年1-4月，欧盟25国农产品出口金额为479.9亿美元，同比增长33.8%。2011年4月，欧盟25国农产品进口金额为152.0亿美元，环比下降6.2%，同比进口金额增长28.9%。2011年1-4月，欧盟25国农产品进口金额为589.5亿美元，同比增长33.6%。

2011年4月，自欧盟25国进口农产品的国家和地区中，按金额排名第一位是美国，金额为147,777.6万美元，同比增长8.5%；第二位是俄罗斯联邦，金额为126,378.4万美元，同比增长23.8%；第三位是瑞士，金额为82,300.5万美元，同比增长13.0%。

2011年4月，对欧盟25国出口农产品的国家和地区中，按金额排名第一位是巴西，金额为191,840.1万美元，同比增长42.8%；第二位是美国，金额为106,746.4万美元，同比增长19.2%；第三位是阿根廷，金额为88,200.7万美元，同比增长36.2%。

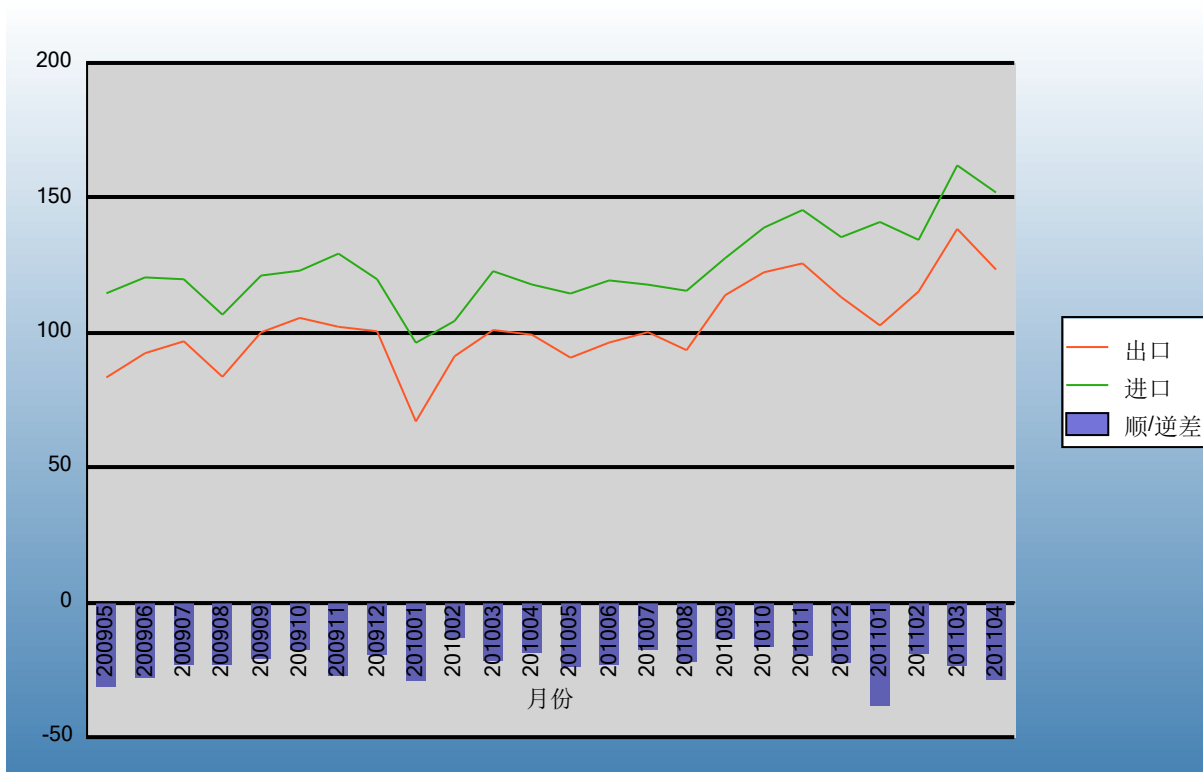
2011年1-4月，自欧盟25国进口农产品的国家和地区中，按金额排名第一位是美国，金额为589,606.5万美元，同比增长22.4%；第二位是俄罗斯联邦，金额为509,833.2万美元，同比增长44.5%；第三位是瑞士，金额为315,475.1万美元，同比增长15.8%。

2011年1-4月，对欧盟25国出口农产品的国家和地区中，按金额排名第一位是巴西，金额为668,232.5万美元，同比增长39.2%；第二位是美国，金额为518,951.3万美元，同比增长36.4%；第三位是阿根廷，金额为314,170.3万美元，同比增长39.5%。

二、各月进出口走势

表1：2009年5月-2011年4月各月进出口金额

金额单位：亿美元

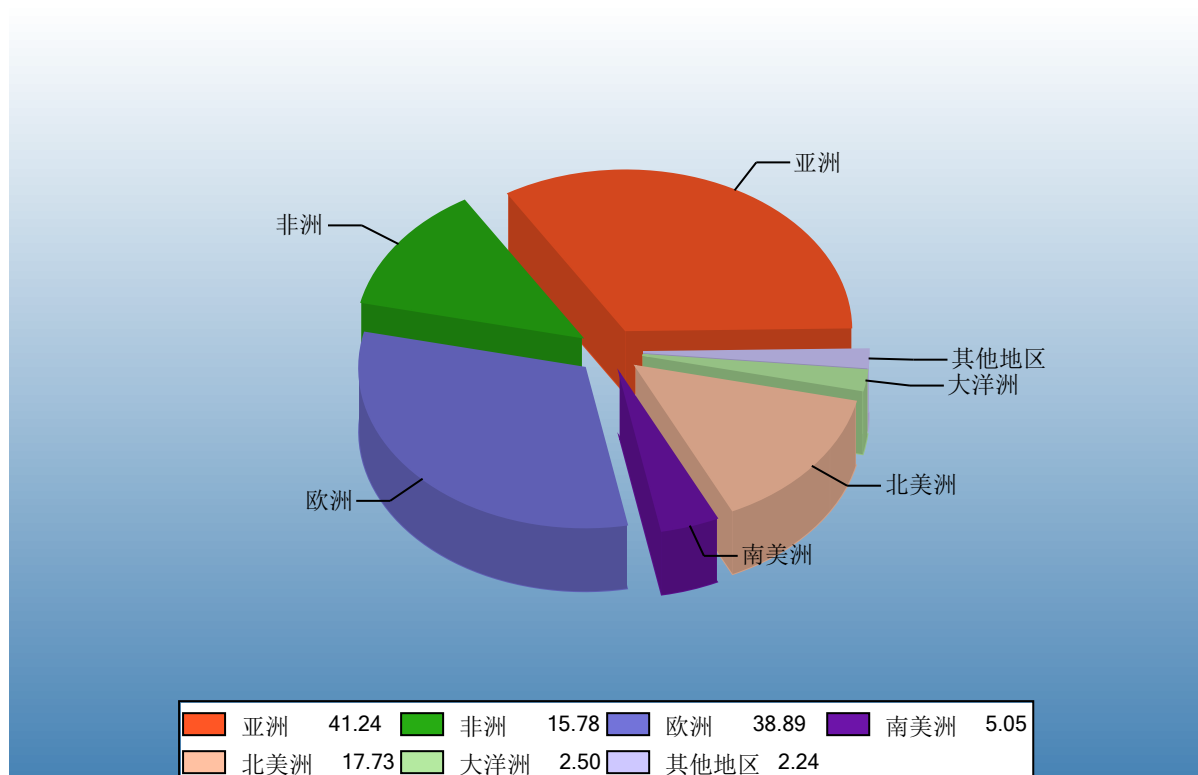


Ministry of Commerce of the People's Republic of China

三、分大洲情况图示

表2：2011年4月分洲出口金额

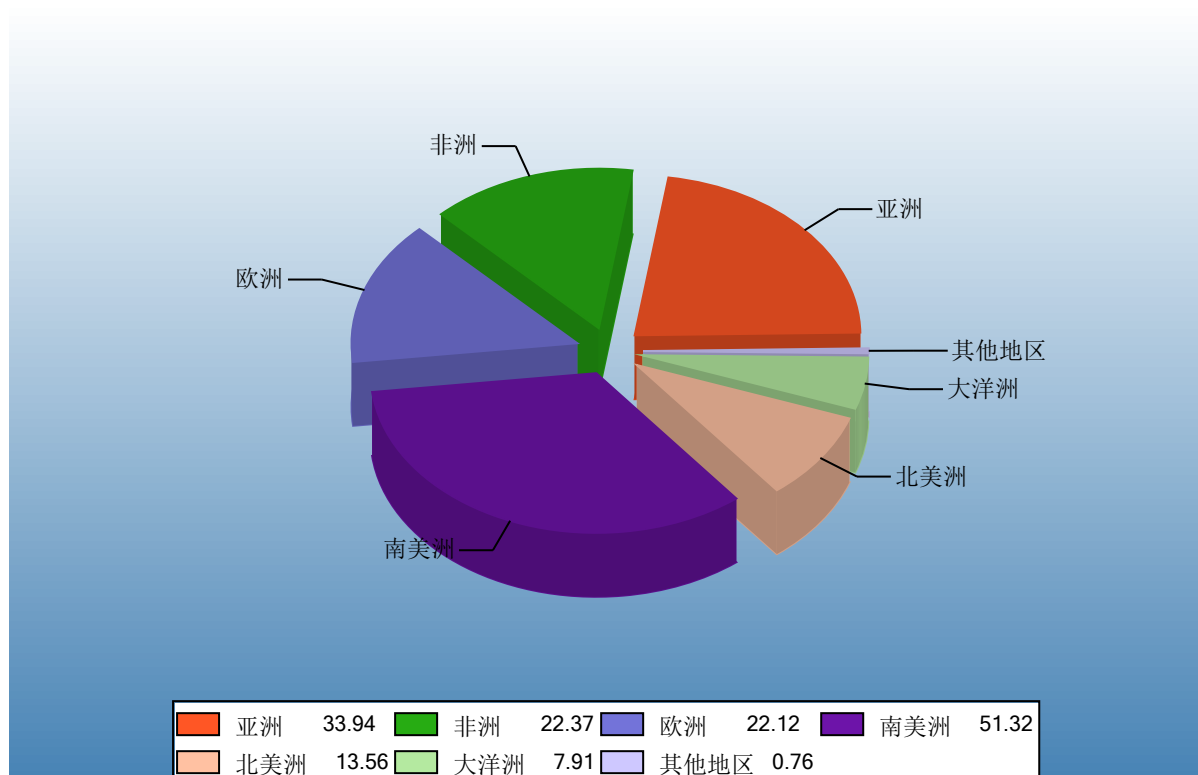
金额单位：亿美元



Ministry of Commerce of the People's Republic of China

表3：2011年4月分洲进口金额

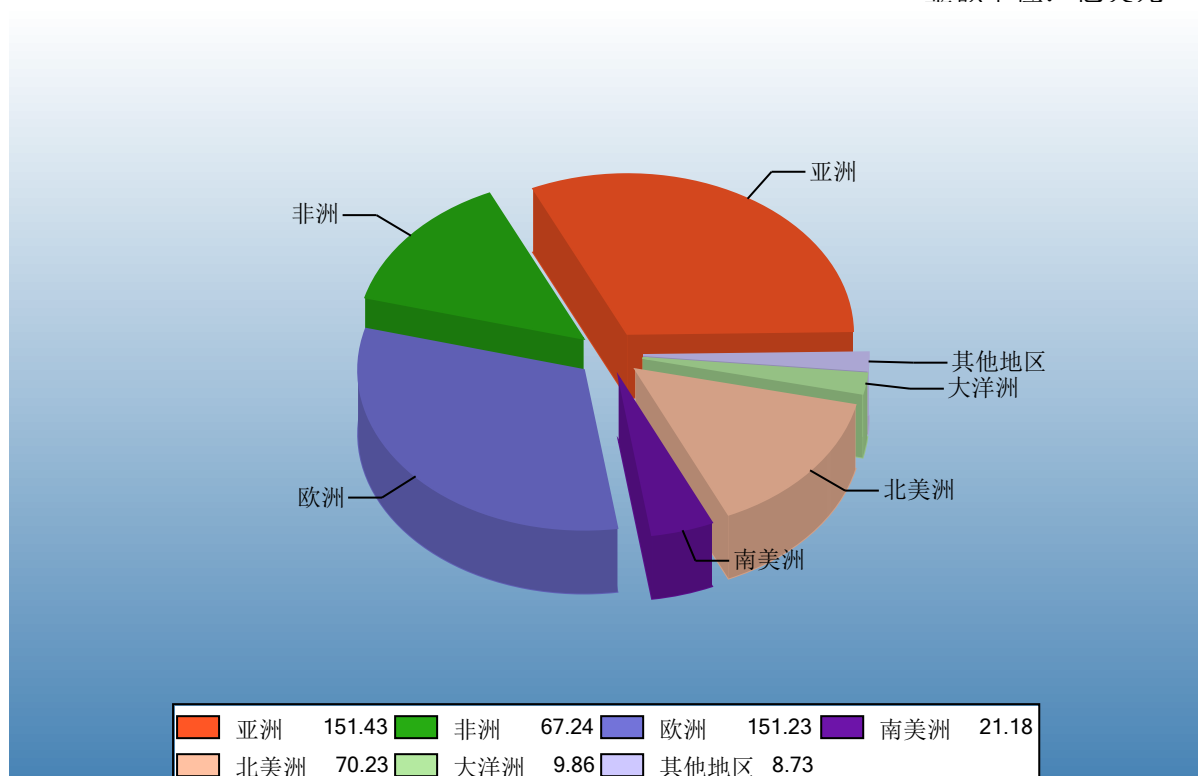
金额单位：亿美元



Ministry of Commerce of the People's Republic of China

表4：2011年1-4月分洲出口金额

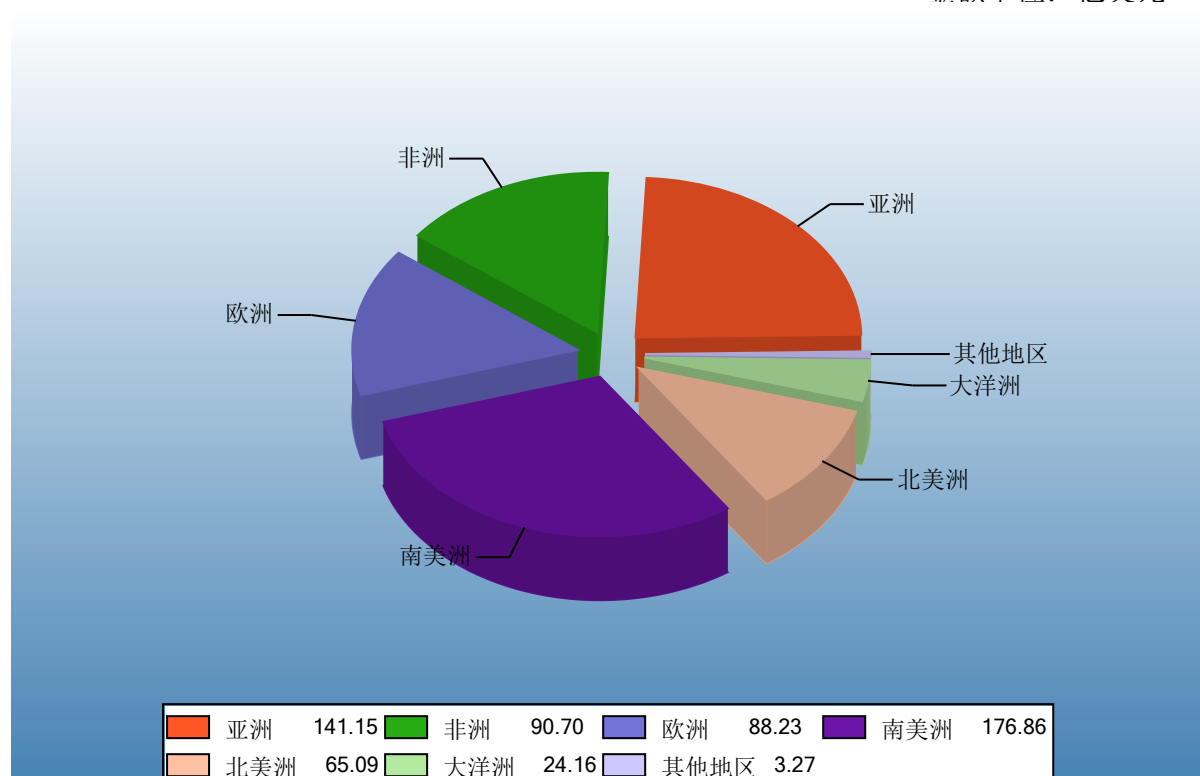
金额单位：亿美元



Ministry of Commerce of the People's Republic of China

表5：2011年1-4月分洲进口金额

金额单位：亿美元



Ministry of Commerce of the People's Republic of China

四、分国家（地区）情况

表6：2011年4月分国家（地区）出口情况（前20名当月）

单位：万美元

国别(或地区)	2011年4月 金额	2010年4月 金额	同期比%
美国	147,777.6	136,240.0	8.5
俄罗斯联邦	126,378.4	102,049.5	23.8
瑞士	82,300.5	72,826.6	13.0
香港	62,470.6	37,336.2	67.3
日本	59,515.2	50,234.5	18.5
中国	53,927.9	34,473.5	56.4
挪威	43,254.5	36,029.3	20.1
阿尔及利亚	42,014.7	20,389.7	106.1
罗马尼亚	40,812.3	32,915.3	24.0
土耳其	37,987.0	19,202.4	97.8
沙特阿拉伯	32,900.4	21,607.5	52.3
加拿大	28,271.1	23,976.0	17.9
乌克兰	21,956.0	18,215.5	20.5
韩国	21,655.0	14,205.4	52.4
澳大利亚	18,940.5	16,053.0	18.0
阿拉伯联合酋长国	18,240.7	17,155.2	6.3
新加坡	17,399.8	13,947.5	24.8
保加利亚	16,524.3	13,184.0	25.3
摩洛哥	16,235.6	11,074.0	46.6
克罗地亚	15,790.5	11,079.0	42.5

表7：2011年4月分国家（地区）进口情况（前20名当月）

单位：万美元

国别(或地区)	2011年4月 金额	2010年4月 金额	同期比%
巴西	191,840.1	134,367.5	42.8
美国	106,746.4	89,539.3	19.2
阿根廷	88,200.7	64,737.1	36.2
挪威	70,092.3	52,587.8	33.3
中国	67,815.3	53,301.0	27.2
智利	51,894.6	36,109.0	43.7
印度	40,606.7	33,556.5	21.0
瑞士	40,434.7	31,947.3	26.6
印度尼西亚	38,508.5	35,732.8	7.8
新西兰	38,269.9	27,389.7	39.7
土耳其	37,555.5	33,028.1	13.7
摩洛哥	36,564.5	29,551.7	23.7
泰国	33,928.0	31,851.8	6.5
厄瓜多尔	33,765.2	26,212.8	28.8
澳大利亚	31,150.0	13,913.9	123.9
南非	29,755.0	28,233.3	5.4
越南	28,937.4	20,533.5	40.9
哥斯达黎加	26,900.1	22,131.0	21.5
加拿大	25,323.0	21,949.1	15.4
乌克兰	24,921.0	11,932.7	108.8

表8：2011年1-4月分国家（地区）出口情况（前20名累计）

单位：万美元

国别(或地区)	2011年1--4月 金额	2010年1--4月 金额	同期比%
美国	589,606.5	481,783.3	22.4
俄罗斯联邦	509,833.2	352,866.4	44.5
瑞士	315,475.1	272,379.6	15.8
日本	215,055.8	178,543.9	20.4
中国	187,762.7	113,637.4	65.2
香港	187,399.6	103,043.2	81.9
挪威	160,888.5	125,182.1	28.5
罗马尼亚	151,447.7	132,264.2	14.5
阿尔及利亚	150,237.1	81,496.5	84.3
土耳其	140,052.4	70,198.9	99.5
沙特阿拉伯	108,777.9	77,212.6	40.9
加拿大	108,170.8	91,236.9	18.6
乌克兰	87,992.0	69,744.1	26.2
韩国	83,706.4	48,529.8	72.5
摩洛哥	82,524.7	41,143.2	100.6
澳大利亚	76,978.7	60,576.2	27.1
阿拉伯联合酋长国	74,519.2	63,593.5	17.2
新加坡	70,572.0	47,596.9	48.3
保加利亚	64,130.9	48,631.9	31.9
埃及	62,498.6	45,713.2	36.7

表9：2011年1-4月分国家（地区）进口情况（前20名累计）

单位：万美元

国别(或地区)	2011年1--4月 金额	2010年1--4月 金额	同期比%
巴西	668,232.5	480,061.0	39.2
美国	518,951.3	380,510.6	36.4
阿根廷	314,170.3	225,197.8	39.5
中国	306,551.5	230,411.7	33.0
挪威	256,530.9	197,343.6	30.0
印度尼西亚	181,196.5	132,393.7	36.9
土耳其	161,899.9	129,750.7	24.8
瑞士	158,554.3	133,855.1	18.5
印度	150,541.4	111,389.0	35.1
智利	141,724.5	104,011.0	36.3
泰国	140,784.6	111,227.1	26.6
摩洛哥	134,885.8	118,534.0	13.8
南非	126,924.2	106,336.0	19.4
厄瓜多尔	125,592.1	94,439.3	33.0
科特迪瓦	120,620.1	107,356.0	12.4
加拿大	118,887.9	87,808.0	35.4
乌克兰	114,308.4	50,049.1	128.4
新西兰	112,572.0	96,657.9	16.5
越南	107,762.8	77,975.5	38.2
澳大利亚	95,550.3	56,270.9	69.8

表10：2011年4月分国家（地区）出口情况（当月）

单位：万美元

国别(或地区)	2011年4月 金额	2010年4月 金额	同期比%
亚洲	412,353.2	307,656.8	34.0
阿富汗	1,764.2	1,494.0	18.1
巴林	1,501.0	1,442.2	4.1
孟加拉国	1,756.3	899.3	95.3
不丹	10.4	0.0	
文莱	49.4	40.4	22.4
缅甸	28.7	60.5	-52.6
柬埔寨	227.3	189.2	20.1
朝鲜	56.6	39.9	41.7
香港	62,470.6	37,336.2	67.3
印度	3,590.9	3,744.5	-4.1
印度尼西亚	5,982.3	5,071.4	18.0
伊朗	4,356.5	5,461.0	-20.2
伊拉克	3,068.6	2,762.1	11.1
以色列	10,672.3	8,945.9	19.3
日本	59,515.2	50,234.5	18.5
约旦	3,002.1	3,478.9	-13.7
科威特	5,119.6	4,396.9	16.4
老挝	127.2	24.4	420.7
黎巴嫩	6,964.2	5,920.2	17.6
澳门	1,360.0	533.4	155.0
马来西亚	6,180.3	5,642.7	9.5
马尔代夫	346.9	213.4	62.6
蒙古	417.4	314.1	32.9
尼泊尔	87.7	66.8	31.3
阿曼	3,358.7	3,414.3	-1.6
巴基斯坦	1,444.0	1,072.3	34.7
巴勒斯坦	160.6	137.8	16.5
菲律宾	5,419.9	5,091.5	6.4
卡塔尔	2,260.8	1,955.2	15.6
沙特阿拉伯	32,900.4	21,607.5	52.3
新加坡	17,399.8	13,947.5	24.8
韩国	21,655.0	14,205.4	52.4
斯里兰卡	591.3	624.6	-5.3
叙利亚	5,539.2	4,177.4	32.6
泰国	8,245.5	7,203.8	14.5
土耳其	37,987.0	19,202.4	97.8

国别(或地区)	2011年4月 金额	2010年4月 金额	同期比%
阿拉伯联合酋长国	18,240.7	17,155.2	6.3
也门	1,880.0	5,607.0	-66.5
越南	6,962.1	6,913.8	0.7
中国	53,927.9	34,473.5	56.4
台湾省	10,415.7	8,433.0	23.5
东帝汶	11.6	4.3	167.2
哈萨克斯坦	4,011.8	2,615.8	53.4
吉尔吉斯斯坦	230.8	127.6	80.8
塔吉克斯坦	72.9	586.8	-87.6
土库曼斯坦	341.4	240.5	42.0
乌兹别克斯坦	640.6	547.6	17.0
非洲	157,826.3	122,912.4	28.4
阿尔及利亚	42,014.7	20,389.7	106.1
安哥拉	10,802.1	7,323.0	47.5
贝宁	2,455.5	2,373.4	3.5
博茨瓦那	39.0	1.9	1,939.6
布隆迪	119.5	59.0	102.5
喀麦隆	2,618.9	2,451.7	6.8
佛得角	1,474.5	1,049.3	40.5
中非	246.6	145.0	70.1
塞卜泰(休达)	210.2	216.3	-2.8
乍得	374.3	578.8	-35.3
科摩罗	205.5	144.6	42.1
刚果(布)	1,585.3	1,440.2	10.1
吉布提	434.2	542.2	-19.9
埃及	13,624.6	10,566.5	28.9
赤道几内亚	1,758.1	1,010.1	74.1
埃塞俄比亚	439.6	265.6	65.5
加蓬	2,752.7	1,508.3	82.5
冈比亚	524.9	428.9	22.4
加纳	2,742.3	2,599.1	5.5
几内亚	1,224.7	931.6	31.5
几内亚(比绍)	297.3	190.6	56.0
科特迪瓦	887.4	3,889.1	-77.2
肯尼亚	962.8	1,035.3	-7.0
利比里亚	427.4	367.7	16.2
利比亚	213.5	4,773.9	-95.5
马达加斯加	596.5	868.3	-31.3
马拉维	144.0	42.9	235.4
马里	1,518.5	997.4	52.2
毛里塔尼亚	1,194.0	1,924.9	-38.0

国别(或地区)	2011年4月 金额	2010年4月 金额	同期比%
毛里求斯	2,303.2	1,406.2	63.8
摩洛哥	16,235.6	11,074.0	46.6
莫桑比克	599.0	728.5	-17.8
纳米比亚	805.0	216.9	271.2
尼日尔	720.3	1,069.9	-32.7
尼日利亚	12,816.0	9,319.3	37.5
卢旺达	70.8	32.5	117.7
圣多美和普林西比	231.8	188.1	23.3
塞内加尔	4,516.3	3,788.0	19.2
塞舌尔	626.6	368.0	70.3
塞拉利昂	364.6	263.1	38.6
索马里	40.8	27.5	48.4
南非	9,882.0	11,489.4	-14.0
苏丹	1,229.9	2,872.0	-57.2
坦桑尼亚	500.8	446.0	12.3
多哥	994.1	762.6	30.4
突尼斯	9,018.1	4,931.4	82.9
乌干达	203.0	195.3	3.9
布基纳法索	1,072.5	1,781.6	-39.8
刚果(金)	2,561.2	2,931.5	-12.6
赞比亚	78.1	134.8	-42.0
津巴布韦	106.5	35.7	198.6
莱索托	17.0	0.0	
梅利利亚	151.1	114.6	31.8
斯威士兰	26.3	13.3	97.7
厄立特里亚	120.5	62.8	91.8
马约特岛	635.4	521.2	21.9
非洲其他	10.7	22.7	-52.7
欧洲	388,864.4	319,542.3	21.7
阿尔巴尼亚	3,602.7	3,066.8	17.5
安道尔	2,478.7	2,562.9	-3.3
保加利亚	16,524.3	13,184.0	25.3
直布罗陀	1,568.8	1,089.7	44.0
冰岛	2,770.7	1,964.5	41.0
列支敦士登	425.4	424.8	0.1
挪威	43,254.5	36,029.3	20.1
罗马尼亚	40,812.3	32,915.3	24.0
圣马力诺	296.7	404.1	-26.6
瑞士	82,300.5	72,826.6	13.0
格鲁吉亚	1,211.2	1,062.3	14.0
亚美尼亚	966.7	756.9	27.7

国别(或地区)	2011年4月 金额	2010年4月 金额	同期比%
阿塞拜疆	2,634.9	1,658.4	58.9
白俄罗斯	7,246.3	5,443.3	33.1
摩尔多瓦	1,654.2	1,450.4	14.0
俄罗斯联邦	126,378.4	102,049.5	23.8
乌克兰	21,956.0	18,215.5	20.5
克罗地亚	15,790.5	11,079.0	42.5
马其顿	3,125.7	2,025.7	54.3
波斯尼亚—黑塞哥维那	4,737.8	3,885.4	21.9
梵蒂冈城国	25.3	13.7	84.9
法罗群岛	895.6	680.6	31.6
塞尔维亚	5,597.0	4,693.4	19.3
黑山	1,388.5	930.1	49.3
欧洲其他国家(地区)	1,221.9	1,130.1	8.1
南美洲	50,517.6	42,158.5	19.8
安提瓜和巴布达	103.7	75.9	36.6
阿根廷	1,969.8	1,619.1	21.7
阿鲁巴岛	660.5	593.0	11.4
巴哈马	298.3	378.4	-21.2
巴巴多斯	212.3	229.5	-7.5
伯利兹	174.2	119.9	45.3
玻利维亚	217.3	189.2	14.8
巴西	12,661.0	9,600.4	31.9
开曼群岛	88.5	54.4	62.9
智利	2,706.4	2,634.4	2.7
哥伦比亚	1,840.3	1,369.0	34.4
多米尼克	57.3	52.7	8.8
哥斯达黎加	498.4	515.0	-3.2
古巴	2,534.5	1,718.0	47.5
多米尼加共和国	2,568.1	2,249.4	14.2
厄瓜多尔	799.9	824.2	-3.0
格林纳达	38.0	103.2	-63.2
危地马拉	607.1	354.0	71.5
圭亚那	225.9	239.7	-5.8
海地	415.2	744.4	-44.2
洪都拉斯	448.9	267.0	68.2
牙买加	364.7	528.2	-31.0
墨西哥	8,064.4	7,079.5	13.9
蒙特塞拉特	7.6	1.8	325.1
尼加拉瓜	73.1	105.7	-30.8
巴拿马	2,338.7	1,556.5	50.3
巴拉圭	674.7	471.5	43.1

国别(或地区)	2011年4月 金额	2010年4月 金额	同期比%
秘鲁	1,211.9	762.9	58.9
圣卢西亚	150.0	95.5	57.1
圣文森特和格林纳丁斯	72.3	59.3	22.0
萨尔瓦多	291.0	178.5	63.0
苏里南	831.2	580.4	43.2
特立尼达和多巴哥	758.3	502.2	51.0
特克斯和凯科斯群岛	10.1	22.4	-54.9
乌拉圭	1,033.3	862.9	19.7
委内瑞拉	3,703.9	3,676.3	0.7
英属维尔京群岛	68.4	127.2	-46.2
圣其茨—尼维斯	20.4	26.2	-22.2
圣皮埃尔和密克隆	76.9	91.4	-15.9
荷属安地列斯群岛	1,437.8	1,321.8	8.8
拉美洲其他	203.2	177.4	14.5
北美洲	177,263.8	161,388.2	9.8
加拿大	28,271.1	23,976.0	17.9
美国	147,777.6	136,240.0	8.5
格陵兰	1,019.5	999.6	2.0
百慕大	195.5	172.5	13.3
大洋洲	24,966.1	20,339.0	22.7
澳大利亚	18,940.5	16,053.0	18.0
库克群岛	0.3	4.9	-93.4
斐济	34.6	26.7	29.4
新喀里多尼亚	1,816.3	1,102.7	64.7
瓦努阿图	24.2	11.4	113.4
新西兰	2,690.4	1,903.1	41.4
巴布亚新几内亚	74.8	39.6	88.9
汤加	3.6	0.0	
萨摩亚	2.6	2.4	5.4
基里巴斯	5.0	0.0	
马绍尔群岛	1.7	0.9	93.0
法属波利尼西亚	1,202.8	1,078.1	11.6
瓦利斯和浮图纳	34.5	26.5	30.4
大洋洲其他	134.7	89.8	50.0
其他地区	22,438.5	18,818.3	19.2
国(地)别不详	22,438.5	18,818.3	19.2

*此项为特殊地区专项统计，计算总额时请勿统计在内。

表11：2011年4月分国家（地区）进口情况（当月）

单位：万美元

国别(或地区)	2011年4月 金额	2010年4月 金额	同期比%
亚洲	339,398.4	286,444.7	18.5
阿富汗	271.1	294.7	-8.0
巴林	0.3	0.2	54.6
孟加拉国	2,867.1	2,663.2	7.7
不丹	0.0	5.1	-100.0
文莱	0.1	0.0	
缅甸	284.2	254.2	11.8
柬埔寨	713.9	336.9	111.9
朝鲜	0.4	3.7	-90.5
香港	557.6	588.3	-5.2
印度	40,606.7	33,556.5	21.0
印度尼西亚	38,508.5	35,732.8	7.8
伊朗	4,463.6	5,053.9	-11.7
伊拉克	13.7	0.0	43,000.9
以色列	21,217.7	17,497.1	21.3
日本	3,281.1	3,386.4	-3.1
约旦	224.2	213.0	5.3
科威特	1.6	41.7	-96.1
老挝	410.4	216.2	89.8
黎巴嫩	891.6	618.8	44.1
澳门	10.4	11.7	-11.3
马来西亚	18,988.4	13,556.2	40.1
马尔代夫	766.6	386.4	98.4
蒙古	524.3	357.9	46.5
尼泊尔	33.1	6.5	408.6
阿曼	91.3	132.0	-30.8
巴基斯坦	5,896.8	3,613.1	63.2
巴勒斯坦	105.4	51.1	106.3
菲律宾	10,251.2	8,366.4	22.5
卡塔尔	189.0	4.6	4,039.8
沙特阿拉伯	232.7	187.6	24.0
新加坡	1,827.9	1,621.4	12.7
韩国	1,827.4	1,497.4	22.0
斯里兰卡	3,793.7	3,467.1	9.4
叙利亚	1,112.9	837.7	32.9
泰国	33,928.0	31,851.8	6.5
土耳其	37,555.5	33,028.1	13.7

国别(或地区)	2011年4月 金额	2010年4月 金额	同期比%
阿拉伯联合酋长国	4,722.5	9,219.1	-48.8
也门	279.7	171.2	63.4
越南	28,937.4	20,533.5	40.9
中国	67,815.3	53,301.0	27.2
台湾省	1,188.6	1,009.1	17.8
东帝汶	122.9	27.6	345.3
哈萨克斯坦	3,388.3	2,202.8	53.8
吉尔吉斯斯坦	113.4	32.0	254.9
塔吉克斯坦	347.2	234.6	48.0
土库曼斯坦	437.9	7.5	5,704.4
乌兹别克斯坦	596.9	266.7	123.8
非洲	223,719.1	189,102.4	18.3
阿尔及利亚	566.2	340.3	66.4
安哥拉	126.6	0.0	
贝宁	1,051.6	153.3	585.9
博茨瓦那	2.1	421.6	-99.5
布隆迪	360.1	326.7	10.2
喀麦隆	6,962.5	6,609.4	5.3
佛得角	220.7	373.9	-41.0
中非	111.8	60.4	85.2
塞卜泰(休达)	4.0	2.4	66.7
乍得	506.8	51.1	891.2
科摩罗	81.9	51.3	59.7
刚果(布)	192.1	66.0	191.1
吉布提	22.0	66.0	-66.6
埃及	15,500.5	10,169.1	52.4
埃塞俄比亚	6,709.0	3,893.8	72.3
加蓬	5.0	5.6	-11.3
冈比亚	155.6	297.4	-47.7
加纳	18,089.5	20,251.0	-10.7
几内亚	896.3	323.4	177.2
几内亚(比绍)	0.6	0.5	17.4
科特迪瓦	19,781.0	29,099.2	-32.0
肯尼亚	14,569.4	11,922.1	22.2
利比里亚	216.2	183.8	17.6
利比亚	48.9	15.1	224.6
马达加斯加	2,546.1	1,902.1	33.9
马拉维	3,438.5	3,989.7	-13.8
马里	187.8	246.6	-23.8
毛里塔尼亚	1,963.1	1,029.9	90.6
毛里求斯	4,660.0	3,252.9	43.3

国别(或地区)	2011年4月 金额	2010年4月 金额	同期比%
摩洛哥	36,564.5	29,551.7	23.7
莫桑比克	1,477.6	547.7	169.8
纳米比亚	4,045.3	3,194.9	26.6
尼日尔	107.4	33.1	224.2
尼日利亚	10,925.0	6,988.3	56.3
卢旺达	323.4	246.3	31.3
圣多美和普林西比	52.2	140.9	-63.0
塞内加尔	6,823.9	2,711.3	151.7
塞舌尔	2,876.9	2,064.7	39.3
塞拉利昂	494.2	333.2	48.3
索马里	16.8	1.2	1,334.8
南非	29,755.0	28,233.3	5.4
苏丹	1,693.5	834.1	103.0
坦桑尼亚	5,346.1	3,072.5	74.0
多哥	5,804.4	2,106.4	175.6
突尼斯	7,423.1	5,315.2	39.7
乌干达	5,396.8	4,610.3	17.1
布基纳法索	517.5	425.8	21.5
刚果(金)	284.8	244.8	16.3
赞比亚	1,471.0	783.5	87.7
津巴布韦	2,532.0	1,074.3	135.7
莱索托	1.3	2.8	-53.5
斯威士兰	520.5	1,466.5	-64.5
厄立特里亚	4.5	10.8	-58.4
马约特岛	285.3	4.4	6,445.2
欧洲	221,192.0	156,495.2	41.3
阿尔巴尼亚	500.0	493.7	1.3
安道尔	8.7	38.2	-77.2
保加利亚	12,604.4	7,422.6	69.8
冰岛	13,661.8	10,341.0	32.1
列支敦士登	1,256.4	1,517.8	-17.2
挪威	70,092.3	52,587.8	33.3
罗马尼亚	18,530.7	9,924.2	86.7
圣马力诺	13.7	12.6	8.2
瑞士	40,434.7	31,947.3	26.6
格鲁吉亚	432.0	420.3	2.8
亚美尼亚	86.4	51.5	67.7
阿塞拜疆	83.6	155.5	-46.3
白俄罗斯	1,052.3	1,291.6	-18.5
摩尔多瓦	2,190.9	901.2	143.1
俄罗斯联邦	10,922.1	9,990.5	9.3

国别(或地区)	2011年4月 金额	2010年4月 金额	同期比%
乌克兰	24,921.0	11,932.7	108.8
克罗地亚	5,292.4	3,326.4	59.1
马其顿	2,251.5	1,251.3	79.9
波斯尼亚—黑塞哥维那	1,168.6	948.9	23.2
法罗群岛	6,473.3	5,934.8	9.1
塞尔维亚	9,049.6	5,571.6	62.4
黑山	5.7	29.9	-81.0
欧洲其他国家(地区)	160.1	403.6	-60.3
南美洲	513,239.2	381,661.9	34.5
安提瓜和巴布达	8.8	10.5	-16.0
阿根廷	88,200.7	64,737.1	36.2
阿鲁巴岛	10.9	0.4	2,709.3
巴哈马	227.6	66.9	239.9
巴巴多斯	99.2	118.9	-16.5
伯利兹	1,235.0	738.4	67.3
玻利维亚	1,014.5	926.2	9.5
巴西	191,840.1	134,367.5	42.8
开曼群岛	0.0	1.7	-100.0
智利	51,894.6	36,109.0	43.7
哥伦比亚	22,676.3	17,683.1	28.2
多米尼克	147.0	39.4	273.4
哥斯达黎加	26,900.1	22,131.0	21.5
古巴	2,166.2	2,471.7	-12.4
多米尼加共和国	7,043.3	5,117.5	37.6
厄瓜多尔	33,765.2	26,212.8	28.8
格林纳达	72.1	42.7	69.0
危地马拉	9,755.4	3,999.6	143.9
圭亚那	1,768.1	1,911.2	-7.5
海地	251.0	180.7	38.9
洪都拉斯	14,797.8	8,768.8	68.8
牙买加	2,068.8	589.4	251.0
墨西哥	11,998.2	8,702.8	37.9
尼加拉瓜	3,183.6	1,764.2	80.5
巴拿马	4,416.6	3,614.4	22.2
巴拉圭	6,427.2	12,572.1	-48.9
秘鲁	16,715.0	16,000.8	4.5
圣卢西亚	5.2	159.1	-96.8
圣文森特和格林纳丁斯	10.6	34.7	-69.5
萨尔瓦多	4,568.1	1,748.2	161.3
苏里南	1,005.5	1,004.3	0.1
特立尼达和多巴哥	170.0	197.2	-13.8

国别(或地区)	2011年4月 金额	2010年4月 金额	同期比%
特克斯和凯科斯群岛	0.0	6.4	-100.0
乌拉圭	7,112.5	6,741.0	5.5
委内瑞拉	543.6	1,271.5	-57.3
英属维尔京群岛	65.5	2.4	2,653.8
圣其茨--尼维斯	0.0	2.0	-99.9
圣皮埃尔和密克隆	29.0	30.2	-4.0
荷属安地列斯群岛	404.1	61.0	562.0
拉美洲其他	641.7	1,525.2	-57.9
北美洲	135,589.5	113,928.1	19.0
加拿大	25,323.0	21,949.1	15.4
美国	106,746.4	89,539.3	19.2
格陵兰	3,510.4	2,439.5	43.9
百慕大	9.7	0.3	3,394.5
大洋洲	79,119.6	46,339.2	70.7
澳大利亚	31,150.0	13,913.9	123.9
库克群岛	1.0	2.3	-55.1
斐济	13.5	181.2	-92.6
瑙鲁	0.0	0.9	-97.2
新喀里多尼亚	31.5	31.5	-0.1
瓦努阿图	9.1	4.3	109.6
新西兰	38,269.9	27,389.7	39.7
诺福克岛	6.1	1.0	500.0
巴布亚新几内亚	9,234.8	4,519.6	104.3
所罗门群岛	220.5	236.1	-6.6
汤加	16.2	0.3	5,024.9
萨摩亚	0.0	2.0	-100.0
基里巴斯	0.0	0.3	-100.0
密克罗尼西亚联邦	0.0	1.0	-100.0
马绍尔群岛	6.6	0.3	2,015.2
贝劳共和国	1.5	0.0	
法属波利尼西亚	158.3	54.3	191.5
大洋洲其他	0.6	0.4	40.6
其他地区	7,586.5	4,806.2	57.8
国(地)别不详的	7,586.5	4,806.2	57.8

*此项为特殊地区专项统计，计算总额时请勿统计在内。

表12：2011年1-4月分国家（地区）出口情况（累计）

单位：万美元

国别(或地区)	2011年1--4月 金额	2010年1--4月 金额	同期比%
亚洲	1,514,276.0	1,059,654.1	42.9
阿富汗	6,425.6	5,561.9	15.5
巴林	5,934.6	4,736.9	25.3
孟加拉国	8,294.3	3,354.4	147.3
不丹	38.5	1.1	3,340.0
文莱	219.9	173.4	26.8
缅甸	284.9	187.1	52.3
柬埔寨	1,226.1	780.7	57.1
朝鲜	281.3	1,668.1	-83.1
香港	187,399.6	103,043.2	81.9
印度	16,436.7	15,470.8	6.2
印度尼西亚	21,398.1	20,921.9	2.3
伊朗	19,812.7	16,295.5	21.6
伊拉克	12,985.1	6,589.0	97.1
以色列	45,125.1	35,142.5	28.4
日本	215,055.8	178,543.9	20.4
约旦	19,533.9	11,908.6	64.0
科威特	19,832.6	16,992.8	16.7
老挝	481.7	116.3	314.3
黎巴嫩	30,765.7	23,134.1	33.0
澳门	4,004.3	1,913.8	109.2
马来西亚	26,451.2	19,608.4	34.9
马尔代夫	1,245.9	992.7	25.5
蒙古	1,670.8	912.8	83.0
尼泊尔	427.9	343.4	24.6
阿曼	12,947.0	12,125.4	6.8
巴基斯坦	8,181.2	4,474.1	82.9
巴勒斯坦	712.9	465.6	53.1
菲律宾	20,855.0	21,064.8	-1.0
卡塔尔	9,189.3	7,114.2	29.2
沙特阿拉伯	108,777.9	77,212.6	40.9
新加坡	70,572.0	47,596.9	48.3
韩国	83,706.4	48,529.8	72.5
斯里兰卡	2,229.1	3,005.8	-25.8
叙利亚	18,412.5	13,946.8	32.0
泰国	33,332.6	27,779.4	20.0
土耳其	140,052.4	70,198.9	99.5

国别(或地区)	2011年1--4月 金额	2010年1--4月 金额	同期比%
阿拉伯联合酋长国	74,519.2	63,593.5	17.2
也门	13,734.3	14,657.2	-6.3
越南	24,897.1	22,449.4	10.9
中国	187,762.7	113,637.4	65.2
台湾省	40,187.2	29,005.6	38.5
东帝汶	55.8	25.2	121.5
哈萨克斯坦	13,262.9	8,682.9	52.7
吉尔吉斯斯坦	728.1	523.2	39.2
塔吉克斯坦	315.3	1,498.3	-79.0
土库曼斯坦	1,068.6	685.6	55.9
乌兹别克斯坦	3,444.1	2,988.3	15.3
非洲	672,427.5	470,581.4	42.9
阿尔及利亚	150,237.1	81,496.5	84.3
安哥拉	40,630.8	27,337.0	48.6
贝宁	9,139.9	7,924.2	15.3
博茨瓦那	214.7	46.2	364.2
布隆迪	373.5	201.4	85.4
喀麦隆	12,319.2	7,915.2	55.6
佛得角	5,078.3	3,851.2	31.9
中非	806.8	331.0	143.7
塞卜泰(休达)	946.2	652.7	45.0
乍得	1,968.7	2,846.4	-30.8
科摩罗	934.3	682.0	37.0
刚果(布)	6,613.1	5,026.2	31.6
吉布提	1,589.6	1,615.1	-1.6
埃及	62,498.6	45,713.2	36.7
赤道几内亚	6,124.6	4,260.8	43.7
埃塞俄比亚	1,646.9	1,225.6	34.4
加蓬	9,763.3	6,359.7	53.5
冈比亚	1,798.4	1,363.0	31.9
加纳	12,860.7	9,681.6	32.8
几内亚	4,488.3	3,729.6	20.3
几内亚(比绍)	1,057.3	877.2	20.5
科特迪瓦	14,482.2	16,208.8	-10.7
肯尼亚	3,783.6	4,078.4	-7.2
利比里亚	1,806.8	1,101.1	64.1
利比亚	11,601.2	23,896.8	-51.5
马达加斯加	3,183.4	2,395.9	32.9
马拉维	423.9	197.6	114.5
马里	4,472.7	3,825.5	16.9
毛里塔尼亚	5,297.1	6,977.0	-24.1

国别(或地区)	2011年1--4月 金额	2010年1--4月 金额	同期比%
毛里求斯	6,863.5	4,742.8	44.7
摩洛哥	82,524.7	41,143.2	100.6
莫桑比克	1,752.3	3,128.2	-44.0
纳米比亚	1,809.5	810.3	123.3
尼日尔	2,099.9	3,892.2	-46.0
尼日利亚	48,378.4	36,029.1	34.3
卢旺达	423.0	286.8	47.5
圣多美和普林西比	844.0	622.0	35.7
塞内加尔	17,716.4	12,270.6	44.4
塞舌尔	2,999.1	1,529.7	96.1
塞拉利昂	1,467.0	811.9	80.7
索马里	659.4	239.0	175.9
南非	54,822.8	41,113.0	33.3
苏丹	13,644.0	9,120.0	49.6
坦桑尼亚	1,939.5	3,626.8	-46.5
多哥	4,526.9	3,181.6	42.3
突尼斯	33,882.5	20,031.3	69.1
乌干达	929.7	790.7	17.6
布基纳法索	3,523.5	3,825.8	-7.9
刚果(金)	10,506.7	7,840.4	34.0
赞比亚	310.1	323.4	-4.1
津巴布韦	389.9	186.2	109.4
莱索托	57.3	20.8	175.2
梅利利亚	440.0	316.1	39.2
斯威士兰	92.6	164.1	-43.6
厄立特里亚	1,098.4	601.9	82.5
马约特岛	2,514.5	2,015.5	24.8
非洲其他	71.0	100.7	-29.5
欧洲	1,512,272.6	1,174,763.3	28.7
阿尔巴尼亚	14,789.1	11,619.5	27.3
安道尔	11,135.7	11,043.2	0.8
保加利亚	64,130.9	48,631.9	31.9
直布罗陀	5,990.1	4,523.5	32.4
冰岛	9,849.7	6,764.4	45.6
列支敦士登	1,610.4	1,714.3	-6.1
挪威	160,888.5	125,182.1	28.5
罗马尼亚	151,447.7	132,264.2	14.5
圣马力诺	953.0	1,223.8	-22.1
瑞士	315,475.1	272,379.6	15.8
格鲁吉亚	5,018.9	3,457.5	45.2
亚美尼亚	3,298.1	2,285.3	44.3

国别(或地区)	2011年1--4月 金额	2010年1--4月 金额	同期比%
阿塞拜疆	9,765.0	6,482.6	50.6
白俄罗斯	34,085.9	21,225.0	60.6
摩尔多瓦	6,887.9	6,479.3	6.3
俄罗斯联邦	509,833.2	352,866.4	44.5
乌克兰	87,992.0	69,744.1	26.2
克罗地亚	53,557.1	43,233.7	23.9
马其顿	10,789.3	8,143.7	32.5
波斯尼亚—黑塞哥维那	18,265.6	15,773.3	15.8
梵蒂冈城国	78.5	88.8	-11.6
法罗群岛	3,944.0	2,338.5	68.7
塞尔维亚	23,255.9	19,374.7	20.0
黑山	4,566.2	3,664.5	24.6
欧洲其他国家(地区)	4,664.9	4,259.1	9.5
南美洲	211,809.8	163,511.4	29.5
安提瓜和巴布达	416.1	360.3	15.5
阿根廷	7,554.0	6,113.0	23.6
阿鲁巴岛	2,886.4	2,148.0	34.4
巴哈马	1,038.8	1,049.5	-1.0
巴巴多斯	1,343.9	970.3	38.5
伯利兹	541.8	297.9	81.9
玻利维亚	1,000.0	854.4	17.0
巴西	53,473.7	42,589.6	25.6
开曼群岛	307.2	265.7	15.6
智利	12,416.3	8,371.9	48.3
哥伦比亚	6,560.8	5,182.5	26.6
多米尼克	233.3	152.9	52.6
哥斯达黎加	3,097.6	2,040.1	51.8
古巴	11,802.0	8,102.7	45.7
多米尼加共和国	8,528.3	7,627.2	11.8
厄瓜多尔	5,515.1	3,408.6	61.8
格林纳达	235.3	208.6	12.8
危地马拉	2,290.0	1,666.0	37.5
圭亚那	714.4	732.1	-2.4
海地	1,722.9	1,863.3	-7.5
洪都拉斯	2,685.4	947.6	183.4
牙买加	1,532.7	1,596.9	-4.0
墨西哥	33,361.1	27,407.2	21.7
蒙特塞拉特	17.9	6.6	171.2
尼加拉瓜	538.4	504.9	6.6
巴拿马	8,077.8	6,398.0	26.3
巴拉圭	2,495.8	1,713.2	45.7

国别(或地区)	2011年1--4月 金额	2010年1--4月 金额	同期比%
秘鲁	4,409.4	3,123.2	41.2
圣卢西亚	538.6	406.9	32.3
圣文森特和格林纳丁斯	312.4	264.7	18.0
萨尔瓦多	1,368.5	984.8	39.0
苏里南	3,540.6	2,046.3	73.0
特立尼达和多巴哥	2,700.5	2,260.2	19.5
特克斯和凯科斯群岛	112.0	79.3	41.2
乌拉圭	5,110.3	3,435.7	48.7
委内瑞拉	15,946.3	12,656.3	26.0
英属维尔京群岛	303.8	462.6	-34.3
圣其茨--尼维斯	111.7	128.3	-12.9
圣皮埃尔和密克隆	241.1	218.8	10.2
荷属安地列斯群岛	5,703.2	4,139.2	37.8
拉美洲其他	1,024.5	726.3	41.0
北美洲	702,292.9	575,899.5	21.9
加拿大	108,170.8	91,236.9	18.6
美国	589,606.5	481,783.3	22.4
格陵兰	3,895.3	2,301.4	69.3
百慕大	620.4	577.9	7.3
大洋洲	98,636.8	77,885.6	26.6
澳大利亚	76,978.7	60,576.2	27.1
库克群岛	0.3	4.9	-93.0
斐济	134.6	80.3	67.7
新喀里多尼亚	6,136.7	4,867.1	26.1
瓦努阿图	101.1	28.0	261.5
新西兰	9,681.9	7,606.3	27.3
巴布亚新几内亚	360.0	122.5	193.8
所罗门群岛	0.2	0.0	
汤加	4.9	1.9	159.3
萨摩亚	19.2	8.5	127.6
基里巴斯	5.0	0.6	713.1
马绍尔群岛	9.6	6.1	58.8
法属波利尼西亚	4,642.1	4,208.3	10.3
瓦利斯和浮图纳	175.5	154.5	13.6
大洋洲其他	387.0	220.5	75.5
其他地区	87,313.5	64,277.5	35.8
国(地)别不详的	87,313.5	64,277.5	35.8

*此项为特殊地区专项统计，计算总额时请勿统计在内。

表13：2011年1-4月分国家（地区）进口情况（累计）

单位：万美元

国别(或地区)	2011年1--4月 金额	2010年1--4月 金额	同期比%
亚洲	1,411,497.9	1,072,738.8	31.6
阿富汗	1,427.1	1,580.4	-9.7
巴林	119.8	7.1	1,581.3
孟加拉国	13,171.5	8,788.8	49.9
不丹	0.0	5.3	-100.0
文莱	3.4	0.2	1,974.5
缅甸	1,073.1	709.9	51.2
柬埔寨	2,308.4	826.7	179.2
朝鲜	4.8	11.3	-57.4
香港	2,244.4	2,218.2	1.2
印度	150,541.4	111,389.0	35.1
印度尼西亚	181,196.5	132,393.7	36.9
伊朗	21,004.0	20,238.3	3.8
伊拉克	78.0	41.5	87.8
以色列	86,732.0	78,512.6	10.5
日本	13,058.3	12,748.2	2.4
约旦	980.9	821.1	19.5
科威特	10.8	50.0	-78.3
老挝	1,417.2	913.3	55.2
黎巴嫩	3,549.4	1,943.2	82.7
澳门	41.1	38.4	7.0
马来西亚	69,536.9	46,649.4	49.1
马尔代夫	3,349.6	1,386.3	141.6
蒙古	2,980.8	2,265.7	31.6
尼泊尔	88.9	56.3	57.8
阿曼	332.9	433.5	-23.2
巴基斯坦	20,727.8	12,131.6	70.9
巴勒斯坦	620.8	344.7	80.1
菲律宾	40,452.3	25,621.9	57.9
卡塔尔	735.1	8.5	8,542.6
沙特阿拉伯	815.6	689.3	18.3
新加坡	9,360.3	6,209.4	50.7
韩国	8,281.2	5,723.9	44.7
斯里兰卡	13,610.8	13,753.2	-1.0
叙利亚	4,029.7	3,371.9	19.5
泰国	140,784.6	111,227.1	26.6
土耳其	161,899.9	129,750.7	24.8

国别(或地区)	2011年1--4月 金额	2010年1--4月 金额	同期比%
阿拉伯联合酋长国	14,755.6	15,884.2	-7.1
也门	902.8	713.9	26.5
越南	107,762.8	77,975.5	38.2
中国	306,551.5	230,411.7	33.0
台湾省	5,137.8	3,506.5	46.5
东帝汶	403.5	156.2	158.3
哈萨克斯坦	13,223.5	9,137.1	44.7
吉尔吉斯斯坦	502.1	148.8	237.4
塔吉克斯坦	1,499.5	625.8	139.6
土库曼斯坦	783.3	56.6	1,284.3
乌兹别克斯坦	3,406.6	1,261.9	170.0
非洲	907,035.0	714,932.5	26.9
阿尔及利亚	2,786.7	1,534.6	81.6
安哥拉	309.4	299.0	3.5
贝宁	1,683.6	515.1	226.9
博茨瓦那	423.8	1,547.4	-72.6
布隆迪	2,292.8	1,300.3	76.3
喀麦隆	37,956.5	26,922.3	41.0
佛得角	1,267.0	954.4	32.8
中非	218.3	152.5	43.2
塞卜泰(休达)	16.1	46.1	-65.0
乍得	1,153.9	342.7	236.7
科摩罗	455.7	357.3	27.6
刚果(布)	674.8	512.2	31.8
吉布提	170.9	132.0	29.5
埃及	48,721.8	41,338.7	17.9
赤道几内亚	134.1	218.0	-38.5
埃塞俄比亚	25,390.1	15,084.5	68.3
加蓬	46.5	40.0	16.3
冈比亚	505.2	518.6	-2.6
加纳	80,373.5	59,054.2	36.1
几内亚	2,377.7	1,428.6	66.4
几内亚(比绍)	2.0	3.3	-40.5
科特迪瓦	120,620.1	107,356.0	12.4
肯尼亚	56,787.5	42,789.8	32.7
利比里亚	911.7	568.7	60.3
利比亚	156.2	80.3	94.6
马达加斯加	11,274.2	7,941.8	42.0
马拉维	12,446.7	12,930.3	-3.7
马里	445.3	520.7	-14.5
毛里塔尼亚	5,736.6	3,763.7	52.4

国别(或地区)	2011年1--4月 金额	2010年1--4月 金额	同期比%
毛里求斯	21,188.9	11,130.8	90.4
摩洛哥	134,885.8	118,534.0	13.8
莫桑比克	6,406.4	4,039.4	58.6
纳米比亚	14,410.1	12,682.8	13.6
尼日尔	306.8	63.1	386.6
尼日利亚	44,778.5	27,161.9	64.9
卢旺达	2,451.7	1,365.1	79.6
圣多美和普林西比	209.6	297.3	-29.5
塞内加尔	18,481.6	11,567.3	59.8
塞舌尔	8,489.4	6,271.1	35.4
塞拉利昂	2,998.6	1,420.3	111.1
索马里	67.4	39.8	69.2
南非	126,924.2	106,336.0	19.4
苏丹	4,922.7	4,660.8	5.6
坦桑尼亚	19,883.7	14,557.4	36.6
多哥	17,596.1	9,964.7	76.6
突尼斯	23,797.2	22,469.0	5.9
乌干达	19,308.9	17,326.7	11.4
布基纳法索	1,685.3	1,090.3	54.6
刚果(金)	1,104.9	1,560.1	-29.2
赞比亚	5,375.5	3,725.6	44.3
津巴布韦	11,862.7	4,731.2	150.7
莱索托	4.0	32.8	-87.7
梅利利亚	0.0	14.4	-100.0
斯威士兰	4,061.0	5,409.2	-24.9
厄立特里亚	13.7	18.0	-23.9
马约特岛	451.7	210.7	114.3
非洲其他	29.8	0.0	1,568,242.1
欧洲	882,324.2	632,173.1	39.6
阿尔巴尼亚	2,015.1	2,493.6	-19.2
安道尔	28.7	52.8	-45.7
保加利亚	57,097.1	34,173.8	67.1
直布罗陀	5.7	0.0	15,270.9
冰岛	54,035.1	43,104.9	25.4
列支敦士登	5,924.4	6,010.6	-1.4
挪威	256,530.9	197,343.6	30.0
罗马尼亚	76,076.2	46,329.3	64.2
圣马力诺	36.2	58.9	-38.6
瑞士	158,554.3	133,855.1	18.5
格鲁吉亚	2,445.7	2,197.8	11.3
亚美尼亚	256.4	231.3	10.8

国别(或地区)	2011年1--4月 金额	2010年1--4月 金额	同期比%
阿塞拜疆	432.5	894.1	-51.6
白俄罗斯	4,776.0	5,885.3	-18.8
摩尔多瓦	10,792.0	5,485.4	96.7
俄罗斯联邦	45,102.2	37,144.1	21.4
乌克兰	114,308.4	50,049.1	128.4
克罗地亚	17,680.6	13,961.4	26.6
马其顿	5,706.4	4,885.0	16.8
波斯尼亚—黑塞哥维那	4,504.0	3,200.8	40.7
梵蒂冈城国	4.5	0.0	
法罗群岛	23,868.8	20,037.8	19.1
塞尔维亚	41,539.6	22,952.5	81.0
黑山	78.7	138.3	-43.1
欧洲其他国家(地区)	524.8	1,687.6	-68.9
南美洲	1,768,587.7	1,322,378.1	33.7
安提瓜和巴布达	17.8	26.4	-32.5
阿根廷	314,170.3	225,197.8	39.5
阿鲁巴岛	10.9	3.5	207.8
巴哈马	1,084.4	452.6	139.6
巴巴多斯	605.9	385.8	57.1
伯利兹	4,208.3	3,225.2	30.5
玻利维亚	3,682.4	3,991.7	-7.7
巴西	668,232.5	480,061.0	39.2
开曼群岛	42.8	1.9	2,209.3
智利	141,724.5	104,011.0	36.3
哥伦比亚	89,227.1	72,577.7	22.9
多米尼克	335.3	349.4	-4.0
哥斯达黎加	85,662.5	74,961.9	14.3
古巴	13,978.3	9,463.3	47.7
多米尼加共和国	23,822.3	18,956.6	25.7
厄瓜多尔	125,592.1	94,439.3	33.0
格林纳达	213.1	168.2	26.7
危地马拉	27,538.8	16,472.8	67.2
圭亚那	5,708.8	5,935.8	-3.8
海地	956.0	685.1	39.5
洪都拉斯	47,195.6	26,861.1	75.7
牙买加	5,189.6	3,800.9	36.5
墨西哥	42,369.4	33,053.7	28.2
蒙特塞拉特	3.0	0.3	1,006.1
尼加拉瓜	9,954.7	6,819.6	46.0
巴拿马	11,313.4	10,914.9	3.7
巴拉圭	15,516.0	22,755.9	-31.8

国别(或地区)	2011年1--4月 金额	2010年1--4月 金额	同期比%
秘鲁	79,556.3	64,230.3	23.9
圣卢西亚	32.0	933.1	-96.6
圣文森特和格林纳丁斯	45.0	203.0	-77.8
萨尔瓦多	16,284.9	9,248.0	76.1
苏里南	3,105.0	2,848.0	9.0
特立尼达和多巴哥	631.5	632.2	-0.1
特克斯和凯科斯群岛	4.8	10.7	-54.9
乌拉圭	24,098.3	21,581.2	11.7
委内瑞拉	3,078.0	3,632.8	-15.3
英属维尔京群岛	67.4	4.2	1,492.0
圣其茨--尼维斯	8.6	20.1	-57.1
圣皮埃尔和密克隆	99.3	63.5	56.5
荷属安地列斯群岛	1,124.0	725.0	55.0
拉美洲其他	2,096.7	2,672.7	-21.6
北美洲	650,941.7	475,443.3	36.9
加拿大	118,887.9	87,808.0	35.4
美国	518,951.3	380,510.6	36.4
格陵兰	13,074.5	7,119.3	83.6
百慕大	28.0	5.3	428.2
大洋洲	241,551.4	176,386.3	36.9
澳大利亚	95,550.3	56,270.9	69.8
库克群岛	1.0	15.0	-93.1
斐济	2,703.9	2,422.7	11.6
瑙鲁	27.9	11.8	136.4
新喀里多尼亚	191.4	141.1	35.7
瓦努阿图	38.0	326.3	-88.4
新西兰	112,572.0	96,657.9	16.5
诺福克岛	10.0	135.6	-92.7
巴布亚新几内亚	28,120.0	18,549.5	51.6
所罗门群岛	1,749.5	1,135.7	54.0
汤加	27.8	38.7	-28.1
萨摩亚	0.0	4.5	-100.0
基里巴斯	3.6	1.3	178.2
密克罗尼西亚联邦	3.0	4.8	-38.2
马绍尔群岛	17.1	4.8	254.8
贝劳共和国	1.5	0.0	
法属波利尼西亚	504.9	416.5	21.2
大洋洲其他	29.4	249.0	-88.2
其他地区	32,727.4	18,893.6	73.2
国(地)别不详的	32,727.4	18,893.6	73.2

国别(或地区)	2011年1--4月 金额	2010年1--4月 金额	同期比%
---------	------------------	------------------	------

*此项为特殊地区专项统计，计算总额时请勿统计在内。



版权声明

本报告的内容，包括但不限于其文本、数据和图像，版权为

[中华人民共和国商务部](#)

[中国食品土畜进出口商会](#)

共同所有（以下称“版权所有方”）。保留所有权利。

使用授权

版权所有方据此授权您拷贝和显示本报告的内容，但仅限于个人或资料性及非商业用途，您所做的任何拷贝必须包含本版权声明。在未事先得到版权所有方书面允许的情况下，您无权对报告内容作任何改动。

中华人民共和国商务部
Ministry of Commerce of the People's Republic of China

[意见反馈](#)