

# 进出口月度统计报告

欧盟28国：农产品

2013年5月



中华人民共和国商务部

对外贸易司

## 一、概述

2013年5月，欧盟28国农产品出口金额为133.8亿美元，环比下降1.1%，同比出口金额增长8.5%。2013年1至5月，欧盟28国农产品出口金额为664.0亿美元，同比增长10.9%。2013年5月，欧盟28国农产品进口金额为154.8亿美元，环比增长1.2%，同比进口金额增长5.5%。2013年1至5月，欧盟28国农产品进口金额为742.0亿美元，同比增长5.0%。

2013年5月，自欧盟28国进口农产品的国家和地区中，按金额排名第一位是美国，金额为164,451.1万美元，同比增长3.6%；第二位是俄罗斯联邦，金额为123,422.8万美元，同比增长8.7%；第三位是中国，金额为88,862.0万美元，同比增长32.6%。

2013年5月，对欧盟28国出口农产品的国家和地区中，按金额排名第一位是巴西，金额为200,232.6万美元，同比增长7.1%；第二位是美国，金额为108,593.9万美元，同比增长10.1%；第三位是阿根廷，金额为75,882.8万美元，同比下降2.7%。

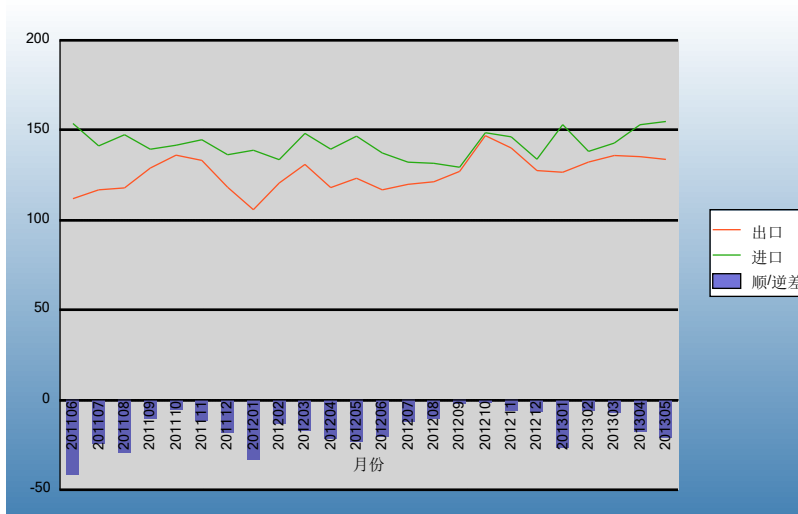
2013年1-5月，自欧盟28国进口农产品的国家和地区中，按金额排名第一位是美国，金额为810,561.5万美元，同比增长4.1%；第二位是俄罗斯联邦，金额为657,540.7万美元，同比增长7.7%；第三位是瑞士，金额为419,316.4万美元，同比增长7.9%。

2013年1-5月，对欧盟28国出口农产品的国家和地区中，按金额排名第一位是巴西，金额为832,829.1万美元，同比下降5.2%；第二位是美国，金额为708,779.9万美元，同比增长38.1%；第三位是中国，金额为357,626.9万美元，同比下降2.2%。

## 二、各月进出口走势

表1：2011年6月-2013年5月各月进出口金额

金额单位：亿美元

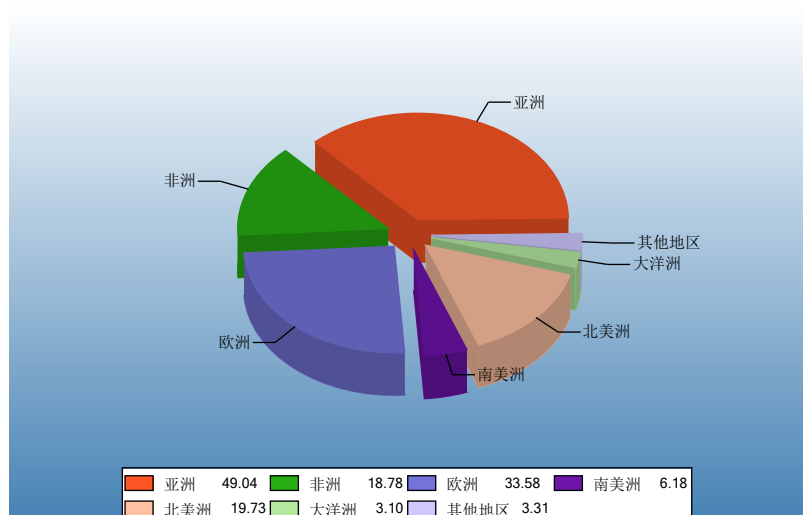


中华人民共和国商务部  
Ministry of Commerce of the People's Republic of China

### 三、分大洲情况图示

表2：2013年5月分洲出口金额

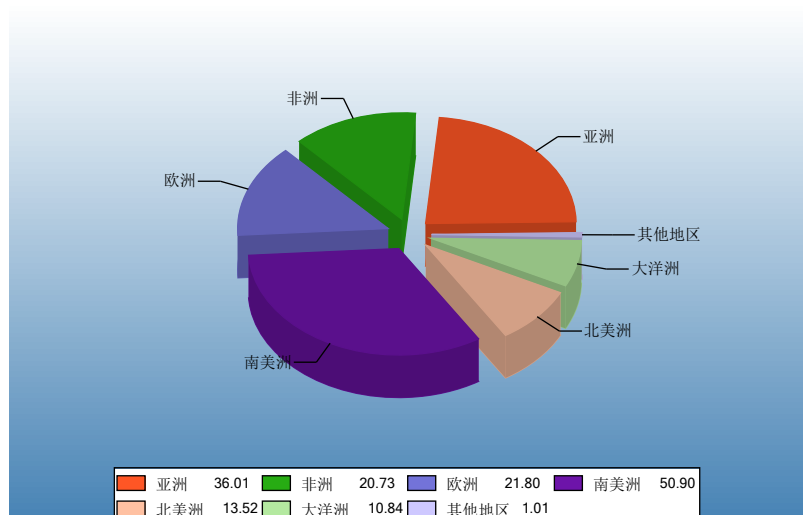
金额单位：亿美元



中华人民共和国商务部  
Ministry of Commerce of the People's Republic of China

表3：2013年5月分洲进口金额

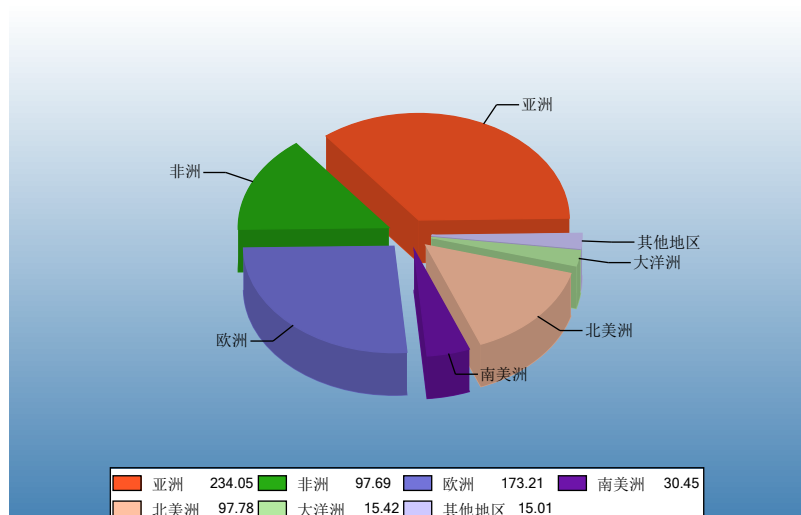
金额单位：亿美元



中华人民共和国商务部  
Ministry of Commerce of the People's Republic of China

表4：2013年1-5月分洲出口金额

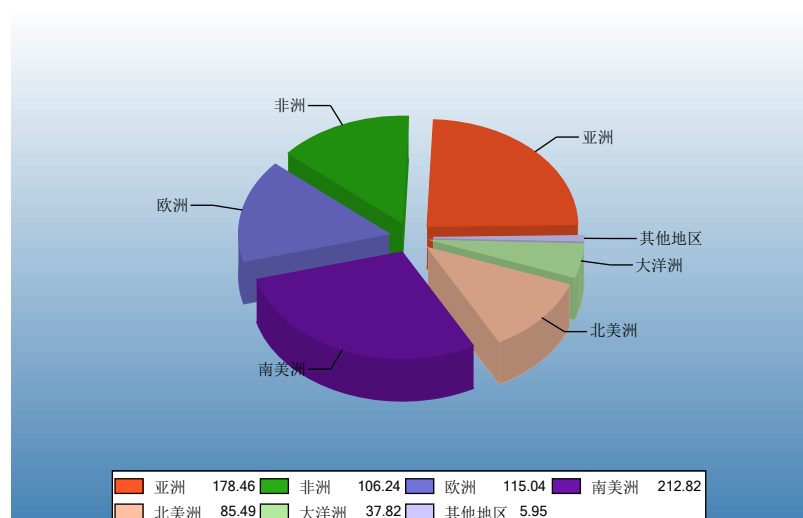
金额单位：亿美元



中华人民共和国商务部  
Ministry of Commerce of the People's Republic of China

表5：2013年1-5月分洲进口金额

金额单位：亿美元



中华人民共和国商务部  
Ministry of Commerce of the People's Republic of China

#### 四、分国家（地区）情况

表6：2013年5月分国家（地区）出口情况（前20名当月）

单位：万美元

| 国别(或地区)  | 2013年5月<br>金额 | 2012年5月<br>金额 | 同期比%  |
|----------|---------------|---------------|-------|
| 美国       | 164,451.1     | 158,729.5     | 3.6   |
| 俄罗斯联邦    | 123,422.8     | 113,590.7     | 8.7   |
| 中国       | 88,862.0      | 67,021.9      | 32.6  |
| 瑞士       | 84,748.8      | 81,338.6      | 4.2   |
| 香港       | 76,996.1      | 57,989.2      | 32.8  |
| 日本       | 55,843.7      | 59,415.3      | -6.0  |
| 挪威       | 51,862.5      | 48,532.0      | 6.9   |
| 阿尔及利亚    | 41,358.8      | 27,408.0      | 50.9  |
| 沙特阿拉伯    | 31,372.4      | 37,891.3      | -17.2 |
| 加拿大      | 31,262.5      | 29,719.7      | 5.2   |
| 土耳其      | 30,416.2      | 33,403.5      | -8.9  |
| 澳大利亚     | 23,910.5      | 22,237.7      | 7.5   |
| 韩国       | 23,564.9      | 20,559.9      | 14.6  |
| 阿拉伯联合酋长国 | 23,485.4      | 21,940.7      | 7.0   |
| 新加坡      | 21,037.4      | 20,216.5      | 4.1   |
| 乌克兰      | 19,135.7      | 21,954.3      | -12.8 |
| 南非       | 17,089.7      | 14,994.1      | 14.0  |
| 尼日利亚     | 14,967.5      | 11,631.3      | 28.7  |
| 利比亚      | 14,464.5      | 10,914.7      | 32.5  |
| 埃及       | 14,024.2      | 16,145.0      | -13.1 |



表7：2013年5月分国家（地区）进口情况（前20名当月）

单位：万美元

| 国别(或地区) | 2013年5月<br>金额 | 2012年5月<br>金额 | 同期比% |
|---------|---------------|---------------|------|
| 巴西      | 200,232.6     | 187,038.1     | 7.1  |
| 美国      | 108,593.9     | 98,659.6      | 10.1 |
| 阿根廷     | 75,882.8      | 78,006.1      | -2.7 |
| 挪威      | 70,764.8      | 56,961.2      | 24.2 |
| 中国      | 69,741.9      | 75,095.5      | -7.1 |
| 澳大利亚    | 58,749.4      | 48,721.6      | 20.6 |
| 印度尼西亚   | 51,314.2      | 48,933.6      | 4.9  |
| 智利      | 50,203.0      | 42,742.5      | 17.5 |
| 印度      | 49,781.7      | 43,455.9      | 14.6 |
| 瑞士      | 46,130.8      | 42,132.6      | 9.5  |
| 土耳其     | 43,462.2      | 36,585.2      | 18.8 |
| 新西兰     | 38,678.0      | 38,264.1      | 1.1  |
| 乌克兰     | 35,606.6      | 37,191.6      | -4.3 |
| 泰国      | 34,470.1      | 34,532.4      | -0.2 |
| 摩洛哥     | 33,548.0      | 30,051.6      | 11.6 |
| 南非      | 32,475.4      | 28,453.2      | 14.1 |
| 厄瓜多尔    | 32,324.7      | 30,249.1      | 6.9  |
| 越南      | 31,843.3      | 34,996.5      | -9.0 |
| 俄罗斯联邦   | 26,862.7      | 29,669.8      | -9.5 |
| 科特迪瓦    | 24,700.2      | 23,968.5      | 3.1  |

表8：2013年1-5月分国家（地区）出口情况（前20名累计）

单位：万美元

| 国别(或地区)  | 2013年1--5月<br>金额 | 2012年1--5月<br>金额 | 同期比% |
|----------|------------------|------------------|------|
| 美国       | 810,561.5        | 778,881.0        | 4.1  |
| 俄罗斯联邦    | 657,540.7        | 610,564.7        | 7.7  |
| 瑞士       | 419,316.4        | 388,566.5        | 7.9  |
| 中国       | 401,981.8        | 316,143.2        | 27.2 |
| 日本       | 286,664.2        | 283,234.5        | 1.2  |
| 香港       | 279,213.6        | 254,019.5        | 9.9  |
| 挪威       | 239,715.5        | 216,961.6        | 10.5 |
| 阿尔及利亚    | 185,429.1        | 121,305.4        | 52.9 |
| 沙特阿拉伯    | 182,025.4        | 158,052.9        | 15.2 |
| 土耳其      | 161,744.2        | 163,762.3        | -1.2 |
| 加拿大      | 161,056.4        | 139,966.3        | 15.1 |
| 乌克兰      | 133,693.4        | 124,951.1        | 7.0  |
| 澳大利亚     | 121,393.8        | 106,354.1        | 14.1 |
| 阿拉伯联合酋长国 | 118,122.9        | 106,516.7        | 10.9 |
| 新加坡      | 112,386.8        | 98,295.0         | 14.3 |
| 韩国       | 98,828.8         | 104,477.2        | -5.4 |
| 摩洛哥      | 98,200.6         | 70,059.9         | 40.2 |
| 巴西       | 79,560.2         | 70,601.8         | 12.7 |
| 埃及       | 77,011.6         | 81,195.9         | -5.2 |
| 利比亚      | 76,899.4         | 50,425.2         | 52.5 |

表9：2013年1-5月分国家（地区）进口情况（前20名累计）

单位：万美元

| 国别(或地区) | 2013年1--5月<br>金额 | 2012年1--5月<br>金额 | 同期比%  |
|---------|------------------|------------------|-------|
| 巴西      | 832,829.1        | 878,711.1        | -5.2  |
| 美国      | 708,779.9        | 513,324.1        | 38.1  |
| 中国      | 357,626.9        | 365,632.7        | -2.2  |
| 挪威      | 333,203.3        | 278,976.4        | 19.4  |
| 阿根廷     | 294,725.1        | 369,311.7        | -20.2 |
| 乌克兰     | 254,996.0        | 170,838.3        | 49.3  |
| 印度尼西亚   | 249,764.8        | 231,380.8        | 7.9   |
| 瑞士      | 232,615.6        | 209,438.8        | 11.1  |
| 印度      | 220,224.6        | 208,729.2        | 5.5   |
| 土耳其     | 220,026.5        | 198,906.5        | 10.6  |
| 澳大利亚    | 193,037.1        | 186,507.0        | 3.5   |
| 智利      | 180,374.1        | 167,276.5        | 7.8   |
| 泰国      | 168,754.3        | 172,448.1        | -2.1  |
| 摩洛哥     | 164,700.6        | 149,649.5        | 10.1  |
| 南非      | 162,311.8        | 143,461.6        | 13.1  |
| 越南      | 153,377.0        | 160,003.5        | -4.1  |
| 厄瓜多尔    | 149,120.3        | 145,154.6        | 2.7   |
| 科特迪瓦    | 146,394.3        | 145,966.2        | 0.3   |
| 新西兰     | 143,187.4        | 152,852.4        | -6.3  |
| 加拿大     | 128,274.9        | 109,761.1        | 16.9  |

表10：2013年5月分国家（地区）出口情况（当月）

单位：万美元

| 国别(或地区) | 2013年5月<br>金额 | 2012年5月<br>金额 | 同期比%  |
|---------|---------------|---------------|-------|
| 亚洲      | 490,363.5     | 448,418.7     | 9.4   |
| 阿富汗     | 933.4         | 1,736.6       | -46.2 |
| 巴林      | 1,627.0       | 1,825.6       | -10.9 |
| 孟加拉国    | 1,600.5       | 1,419.7       | 12.7  |
| 不丹      | 0.0           | 12.6          | -99.9 |
| 文莱      | 79.3          | 88.3          | -10.1 |
| 缅甸      | 117.9         | 144.3         | -18.2 |
| 柬埔寨     | 310.8         | 287.3         | 8.2   |
| 朝鲜      | 25.0          | 82.2          | -69.6 |
| 香港      | 76,996.1      | 57,989.2      | 32.8  |
| 印度      | 5,569.5       | 6,922.1       | -19.5 |
| 印度尼西亚   | 8,278.7       | 7,480.6       | 10.7  |
| 伊朗      | 4,206.3       | 3,156.6       | 33.3  |
| 伊拉克     | 5,373.5       | 4,974.8       | 8.0   |
| 以色列     | 12,551.7      | 10,727.2      | 17.0  |
| 日本      | 55,843.7      | 59,415.3      | -6.0  |
| 约旦      | 4,506.0       | 4,839.3       | -6.9  |
| 科威特     | 6,362.7       | 5,625.8       | 13.1  |
| 老挝      | 33.8          | 33.8          | 0.0   |
| 黎巴嫩     | 9,848.9       | 9,962.1       | -1.1  |
| 澳门      | 655.9         | 842.1         | -22.1 |
| 马来西亚    | 8,800.0       | 8,105.3       | 8.6   |
| 马尔代夫    | 337.9         | 290.7         | 16.2  |
| 蒙古      | 581.8         | 602.4         | -3.4  |
| 尼泊尔     | 109.9         | 115.2         | -4.6  |
| 阿曼      | 3,967.5       | 4,362.7       | -9.1  |
| 巴基斯坦    | 1,813.0       | 2,244.9       | -19.2 |
| 巴勒斯坦    | 157.4         | 92.4          | 70.4  |
| 菲律宾     | 8,682.5       | 6,607.9       | 31.4  |
| 卡塔尔     | 3,249.2       | 3,171.3       | 2.5   |
| 沙特阿拉伯   | 31,372.4      | 37,891.3      | -17.2 |
| 新加坡     | 21,037.4      | 20,216.5      | 4.1   |
| 韩国      | 23,564.9      | 20,559.9      | 14.6  |
| 斯里兰卡    | 714.0         | 725.1         | -1.5  |
| 叙利亚     | 3,059.1       | 3,930.8       | -22.2 |
| 泰国      | 10,690.3      | 9,888.0       | 8.1   |
| 土耳其     | 30,416.2      | 33,403.5      | -8.9  |

| 国别(或地区)  | 2013年5月<br>金额 | 2012年5月<br>金额 | 同期比%  |
|----------|---------------|---------------|-------|
| 阿拉伯联合酋长国 | 23,485.4      | 21,940.7      | 7.0   |
| 也门       | 5,448.3       | 3,254.1       | 67.4  |
| 越南       | 10,035.3      | 8,655.5       | 15.9  |
| 中国       | 88,862.0      | 67,021.9      | 32.6  |
| 台湾省      | 11,723.5      | 11,724.4      | 0.0   |
| 东帝汶      | 21.9          | 12.9          | 69.8  |
| 哈萨克斯坦    | 3,948.6       | 3,541.0       | 11.5  |
| 吉尔吉斯斯坦   | 352.6         | 377.5         | -6.6  |
| 塔吉克斯坦    | 208.6         | 143.1         | 45.8  |
| 土库曼斯坦    | 481.0         | 383.3         | 25.5  |
| 乌兹别克斯坦   | 2,321.9       | 1,590.9       | 45.9  |
| 非洲       | 187,755.5     | 163,199.2     | 15.0  |
| 阿尔及利亚    | 41,358.8      | 27,408.0      | 50.9  |
| 安哥拉      | 13,940.3      | 11,023.4      | 26.5  |
| 贝宁       | 2,909.0       | 3,142.5       | -7.4  |
| 博茨瓦那     | 59.8          | 33.8          | 77.2  |
| 布隆迪      | 63.7          | 26.0          | 145.4 |
| 喀麦隆      | 2,072.7       | 3,386.1       | -38.8 |
| 佛得角      | 1,156.6       | 1,052.1       | 9.9   |
| 中非       | 51.3          | 156.4         | -67.2 |
| 塞卜泰(休达)  | 340.0         | 294.4         | 15.5  |
| 乍得       | 617.2         | 838.3         | -26.4 |
| 科摩罗      | 177.7         | 240.1         | -26.0 |
| 刚果(布)    | 2,144.8       | 1,806.3       | 18.7  |
| 吉布提      | 500.0         | 631.2         | -20.8 |
| 埃及       | 14,024.2      | 16,145.0      | -13.1 |
| 赤道几内亚    | 1,867.7       | 1,685.4       | 10.8  |
| 埃塞俄比亚    | 939.1         | 765.6         | 22.7  |
| 加蓬       | 2,883.6       | 2,329.7       | 23.8  |
| 冈比亚      | 456.9         | 371.7         | 22.9  |
| 加纳       | 4,619.4       | 3,771.9       | 22.5  |
| 几内亚      | 1,280.1       | 749.0         | 70.9  |
| 几内亚(比绍)  | 331.1         | 275.0         | 20.4  |
| 科特迪瓦     | 5,687.5       | 5,076.4       | 12.0  |
| 肯尼亚      | 1,376.2       | 1,017.0       | 35.3  |
| 利比里亚     | 586.9         | 451.7         | 29.9  |
| 利比亚      | 14,464.5      | 10,914.7      | 32.5  |
| 马达加斯加    | 746.0         | 2,087.9       | -64.3 |
| 马拉维      | 118.0         | 27.1          | 334.8 |
| 马里       | 1,957.8       | 1,194.2       | 63.9  |
| 毛里塔尼亚    | 1,624.6       | 2,139.5       | -24.1 |

| 国别(或地区)  | 2013年5月<br>金额 | 2012年5月<br>金额 | 同期比%  |
|----------|---------------|---------------|-------|
| 毛里求斯     | 2,269.9       | 1,881.3       | 20.7  |
| 摩洛哥      | 11,334.8      | 10,392.9      | 9.1   |
| 莫桑比克     | 717.6         | 539.7         | 33.0  |
| 纳米比亚     | 207.3         | 601.2         | -65.5 |
| 尼日尔      | 450.5         | 980.6         | -54.1 |
| 尼日利亚     | 14,967.5      | 11,631.3      | 28.7  |
| 卢旺达      | 166.0         | 167.6         | -0.9  |
| 圣多美和普林西比 | 334.1         | 236.3         | 41.4  |
| 塞内加尔     | 5,303.8       | 4,529.8       | 17.1  |
| 塞舌尔      | 1,273.6       | 1,193.8       | 6.7   |
| 塞拉利昂     | 559.8         | 454.6         | 23.1  |
| 索马里      | 70.8          | 85.4          | -17.1 |
| 南非       | 17,089.7      | 14,994.1      | 14.0  |
| 苏丹       | 1,257.4       | 2,742.0       | -54.1 |
| 坦桑尼亚     | 637.3         | 452.9         | 40.7  |
| 多哥       | 1,470.3       | 2,092.0       | -29.7 |
| 突尼斯      | 6,917.9       | 5,900.4       | 17.2  |
| 乌干达      | 252.7         | 221.3         | 14.2  |
| 布基纳法索    | 1,029.2       | 832.8         | 23.6  |
| 刚果(金)    | 1,809.8       | 3,227.7       | -43.9 |
| 赞比亚      | 293.2         | 139.5         | 110.2 |
| 津巴布韦     | 117.0         | 63.2          | 85.0  |
| 莱索托      | 61.4          | 0.0           |       |
| 梅利利亚     | 100.8         | 135.1         | -25.3 |
| 斯威士兰     | 25.3          | 41.9          | -39.6 |
| 厄立特里亚    | 4.1           | 48.2          | -91.5 |
| 马约特岛     | 635.4         | 534.8         | 18.8  |
| 非洲其他     | 42.7          | 38.2          | 11.7  |
| 欧洲       | 335,821.2     | 312,734.6     | 7.4   |
| 阿尔巴尼亚    | 3,976.1       | 3,381.2       | 17.6  |
| 安道尔      | 2,264.6       | 2,284.1       | -0.9  |
| 直布罗陀     | 1,647.3       | 1,333.9       | 23.5  |
| 冰岛       | 3,162.6       | 2,777.7       | 13.9  |
| 列支敦士登    | 499.9         | 479.2         | 4.3   |
| 挪威       | 51,862.5      | 48,532.0      | 6.9   |
| 圣马力诺     | 192.9         | 260.0         | -25.8 |
| 瑞士       | 84,748.8      | 81,338.6      | 4.2   |
| 格鲁吉亚     | 2,010.8       | 1,915.5       | 5.0   |
| 亚美尼亚     | 881.7         | 724.0         | 21.8  |
| 阿塞拜疆     | 2,783.4       | 2,785.1       | -0.1  |
| 白俄罗斯     | 9,761.4       | 9,225.5       | 5.8   |

| 国别(或地区)    | 2013年5月<br>金额 | 2012年5月<br>金额 | 同期比%  |
|------------|---------------|---------------|-------|
| 摩尔多瓦       | 2,131.9       | 2,376.3       | -10.3 |
| 俄罗斯联邦      | 123,422.8     | 113,590.7     | 8.7   |
| 乌克兰        | 19,135.7      | 21,954.3      | -12.8 |
| 马其顿        | 3,493.0       | 3,426.9       | 1.9   |
| 波斯尼亚—黑塞哥维那 | 9,793.0       | 5,363.0       | 82.6  |
| 梵蒂冈城国      | 15.7          | 9.0           | 74.0  |
| 法罗群岛       | 1,331.8       | 1,265.2       | 5.3   |
| 塞尔维亚       | 8,899.2       | 6,429.1       | 38.4  |
| 黑山         | 1,781.6       | 1,506.1       | 18.3  |
| 欧洲其他国家(地区) | 2,024.3       | 1,777.1       | 13.9  |
| 南美洲        | 61,764.6      | 60,274.7      | 2.5   |
| 安提瓜和巴布达    | 104.5         | 111.3         | -6.1  |
| 阿根廷        | 2,096.7       | 2,641.8       | -20.6 |
| 阿鲁巴岛       | 923.4         | 1,642.7       | -43.8 |
| 巴哈马        | 360.3         | 286.4         | 25.8  |
| 巴巴多斯       | 253.1         | 230.3         | 9.9   |
| 伯利兹        | 94.6          | 137.8         | -31.4 |
| 玻利维亚       | 312.7         | 243.3         | 28.5  |
| 巴西         | 13,980.8      | 14,595.0      | -4.2  |
| 开曼群岛       | 76.3          | 54.6          | 39.8  |
| 智利         | 4,091.5       | 3,054.4       | 34.0  |
| 哥伦比亚       | 2,119.2       | 1,931.3       | 9.7   |
| 多米尼克       | 48.2          | 68.9          | -30.0 |
| 哥斯达黎加      | 780.3         | 708.4         | 10.1  |
| 古巴         | 3,191.9       | 3,306.6       | -3.5  |
| 多米尼加共和国    | 2,699.0       | 2,505.4       | 7.7   |
| 厄瓜多尔       | 1,258.9       | 1,102.1       | 14.2  |
| 格林纳达       | 39.3          | 81.3          | -51.7 |
| 危地马拉       | 732.1         | 516.7         | 41.7  |
| 圭亚那        | 187.5         | 171.2         | 9.5   |
| 海地         | 345.8         | 355.3         | -2.7  |
| 洪都拉斯       | 401.1         | 264.1         | 51.9  |
| 牙买加        | 571.1         | 487.9         | 17.1  |
| 墨西哥        | 12,599.9      | 9,912.1       | 27.1  |
| 蒙特塞拉特      | 6.8           | 4.8           | 41.2  |
| 尼加拉瓜       | 191.2         | 273.2         | -30.0 |
| 巴拿马        | 2,455.9       | 2,267.3       | 8.3   |
| 巴拉圭        | 1,034.9       | 1,033.2       | 0.2   |
| 秘鲁         | 1,659.3       | 1,528.1       | 8.6   |
| 圣卢西亚       | 110.9         | 109.7         | 1.1   |
| 圣文森特和格林纳丁斯 | 88.6          | 89.8          | -1.3  |

| 国别(或地区)   | 2013年5月<br>金额 | 2012年5月<br>金额 | 同期比%    |
|-----------|---------------|---------------|---------|
| 萨尔瓦多      | 459.2         | 350.6         | 31.0    |
| 苏里南       | 1,189.0       | 846.3         | 40.5    |
| 特立尼达和多巴哥  | 716.3         | 852.2         | -15.9   |
| 特克斯和凯科斯群岛 | 42.2          | 25.4          | 66.0    |
| 乌拉圭       | 1,887.8       | 1,683.0       | 12.2    |
| 委内瑞拉      | 4,235.3       | 4,912.5       | -13.8   |
| 英属维尔京群岛   | 144.8         | 54.9          | 163.9   |
| 圣其茨--尼维斯  | 17.5          | 40.5          | -56.8   |
| 圣皮埃尔和密克隆  | 82.1          | 81.9          | 0.3     |
| 拉美洲其他     | 174.4         | 94.3          | 84.9    |
| 北美洲       | 197,313.0     | 189,926.4     | 3.9     |
| 加拿大       | 31,262.5      | 29,719.7      | 5.2     |
| 美国        | 164,451.1     | 158,729.5     | 3.6     |
| 格陵兰       | 1,434.7       | 1,315.3       | 9.1     |
| 百慕大       | 164.8         | 162.0         | 1.7     |
| 大洋洲       | 31,032.9      | 28,757.0      | 7.9     |
| 澳大利亚      | 23,910.5      | 22,237.7      | 7.5     |
| 库克群岛      | 9.9           | 1.6           | 534.8   |
| 斐济        | 36.1          | 27.9          | 29.4    |
| 瑙鲁        | 0.0           | 8.1           | -100.0  |
| 新喀里多尼亚    | 1,644.8       | 1,660.2       | -0.9    |
| 瓦努阿图      | 9.6           | 12.0          | -19.8   |
| 新西兰       | 3,977.7       | 3,492.2       | 13.9    |
| 巴布亚新几内亚   | 119.7         | 129.0         | -7.2    |
| 所罗门群岛     | 1.4           | 0.0           |         |
| 汤加        | 0.2           | 0.0           |         |
| 萨摩亚       | 0.5           | 2.0           | -74.1   |
| 基里巴斯      | 17.6          | 0.9           | 1,860.2 |
| 马绍尔群岛     | 9.1           | 6.0           | 51.4    |
| 法属波利尼西亚   | 1,186.4       | 1,035.2       | 14.6    |
| 瓦利斯和浮图纳   | 50.9          | 34.4          | 48.0    |
| 大洋洲其他     | 58.6          | 109.9         | -46.6   |
| 其他地区      | 33,057.3      | 29,677.1      | 11.4    |
| 国(地)别不详的  | 33,057.3      | 29,677.1      | 11.4    |

\*此项为特殊地区专项统计，计算总额时请勿统计在内。



表11：2013年5月分国家（地区）进口情况（当月）

单位：万美元

| 国别(或地区)  | 2013年5月<br>金额 | 2012年5月<br>金额 | 同期比%    |
|----------|---------------|---------------|---------|
| 亚洲       | 360,134.9     | 360,091.3     | 0.0     |
| 阿富汗      | 256.3         | 176.6         | 45.1    |
| 巴林       | 23.9          | 11.5          | 107.4   |
| 孟加拉国     | 2,789.1       | 2,791.8       | -0.1    |
| 文莱       | 6.3           | 1.5           | 327.0   |
| 缅甸       | 397.1         | 393.5         | 0.9     |
| 柬埔寨      | 2,910.6       | 720.1         | 304.2   |
| 朝鲜       | 1.2           | 0.4           | 222.9   |
| 香港       | 1,195.4       | 642.8         | 86.0    |
| 印度       | 49,781.7      | 43,455.9      | 14.6    |
| 印度尼西亚    | 51,314.2      | 48,933.6      | 4.9     |
| 伊朗       | 4,629.1       | 5,224.3       | -11.4   |
| 伊拉克      | 254.8         | 113.0         | 125.5   |
| 以色列      | 12,746.5      | 12,709.1      | 0.3     |
| 日本       | 2,832.6       | 3,035.5       | -6.7    |
| 约旦       | 286.7         | 213.3         | 34.4    |
| 科威特      | 28.7          | 40.2          | -28.6   |
| 老挝       | 312.7         | 524.6         | -40.4   |
| 黎巴嫩      | 830.0         | 928.7         | -10.6   |
| 澳门       | 30.3          | 13.6          | 123.1   |
| 马来西亚     | 19,616.2      | 28,693.5      | -31.6   |
| 马尔代夫     | 653.7         | 961.9         | -32.0   |
| 蒙古       | 391.7         | 434.5         | -9.9    |
| 尼泊尔      | 51.9          | 31.0          | 67.3    |
| 阿曼       | 72.2          | 107.5         | -32.8   |
| 巴基斯坦     | 5,883.4       | 4,196.9       | 40.2    |
| 巴勒斯坦     | 162.4         | 198.1         | -18.0   |
| 菲律宾      | 8,219.3       | 8,834.9       | -7.0    |
| 卡塔尔      | 35.6          | 1.4           | 2,534.5 |
| 沙特阿拉伯    | 401.7         | 246.6         | 62.9    |
| 新加坡      | 1,615.0       | 1,745.7       | -7.5    |
| 韩国       | 2,311.9       | 1,756.7       | 31.6    |
| 斯里兰卡     | 3,171.7       | 3,195.2       | -0.7    |
| 叙利亚      | 445.7         | 886.7         | -49.7   |
| 泰国       | 34,470.1      | 34,532.4      | -0.2    |
| 土耳其      | 43,462.2      | 36,585.2      | 18.8    |
| 阿拉伯联合酋长国 | 876.2         | 559.8         | 56.5    |

| 国别(或地区) | 2013年5月<br>金额 | 2012年5月<br>金额 | 同期比%    |
|---------|---------------|---------------|---------|
| 也门      | 131.0         | 131.1         | -0.1    |
| 越南      | 31,843.3      | 34,996.5      | -9.0    |
| 中国      | 69,741.9      | 75,095.5      | -7.1    |
| 台湾省     | 1,779.3       | 1,652.5       | 7.7     |
| 东帝汶     | 86.3          | 2.2           | 3,794.1 |
| 哈萨克斯坦   | 3,472.0       | 4,551.8       | -23.7   |
| 吉尔吉斯斯坦  | 164.0         | 105.6         | 55.3    |
| 塔吉克斯坦   | 91.0          | 170.8         | -46.7   |
| 土库曼斯坦   | 95.4          | 34.4          | 176.9   |
| 乌兹别克斯坦  | 262.6         | 452.9         | -42.0   |
| 非洲      | 207,290.2     | 191,948.8     | 8.0     |
| 阿尔及利亚   | 1,276.0       | 898.6         | 42.0    |
| 安哥拉     | 4.4           | 36.8          | -88.0   |
| 贝宁      | 246.8         | 111.9         | 120.6   |
| 博茨瓦那    | 174.6         | 8.4           | 1,969.1 |
| 布隆迪     | 316.8         | 304.1         | 4.2     |
| 喀麦隆     | 5,930.5       | 5,643.5       | 5.1     |
| 佛得角     | 497.7         | 490.7         | 1.4     |
| 中非      | 8.5           | 14.8          | -42.8   |
| 塞卜泰(休达) | 1.3           | 5.3           | -74.7   |
| 乍得      | 171.5         | 223.8         | -23.4   |
| 科摩罗     | 136.7         | 54.3          | 152.0   |
| 刚果(布)   | 184.1         | 150.0         | 22.8    |
| 吉布提     | 40.4          | 38.2          | 5.9     |
| 埃及      | 15,544.1      | 11,216.7      | 38.6    |
| 赤道几内亚   | 0.0           | 0.0           | -100.0  |
| 埃塞俄比亚   | 5,357.1       | 6,098.1       | -12.2   |
| 加蓬      | 1.6           | 12.8          | -87.5   |
| 冈比亚     | 115.8         | 189.9         | -39.0   |
| 加纳      | 14,120.5      | 18,167.6      | -22.3   |
| 几内亚     | 230.7         | 403.8         | -42.9   |
| 几内亚(比绍) | 2.5           | 4.7           | -47.6   |
| 科特迪瓦    | 24,700.2      | 23,968.5      | 3.1     |
| 肯尼亚     | 11,913.7      | 11,713.4      | 1.7     |
| 利比里亚    | 125.4         | 107.8         | 16.3    |
| 利比亚     | 31.8          | 12.8          | 148.5   |
| 马达加斯加   | 3,746.6       | 2,731.7       | 37.2    |
| 马拉维     | 1,589.2       | 2,753.6       | -42.3   |
| 马里      | 285.1         | 206.2         | 38.3    |
| 毛里塔尼亚   | 2,471.6       | 1,872.5       | 32.0    |
| 毛里求斯    | 7,540.6       | 5,749.0       | 31.2    |

| 国别(或地区)  | 2013年5月<br>金额 | 2012年5月<br>金额 | 同期比%    |
|----------|---------------|---------------|---------|
| 摩洛哥      | 33,548.0      | 30,051.6      | 11.6    |
| 莫桑比克     | 982.8         | 1,797.8       | -45.3   |
| 纳米比亚     | 4,002.2       | 4,263.9       | -6.1    |
| 尼日尔      | 30.1          | 25.5          | 18.1    |
| 尼日利亚     | 5,945.7       | 3,962.4       | 50.1    |
| 卢旺达      | 220.8         | 235.1         | -6.1    |
| 圣多美和普林西比 | 37.6          | 40.3          | -6.8    |
| 塞内加尔     | 2,864.0       | 3,634.2       | -21.2   |
| 塞舌尔      | 3,707.1       | 2,456.8       | 50.9    |
| 塞拉利昂     | 417.6         | 883.0         | -52.7   |
| 索马里      | 29.2          | 17.0          | 72.0    |
| 南非       | 32,475.4      | 28,453.2      | 14.1    |
| 苏丹       | 4,173.7       | 3,107.5       | 34.3    |
| 坦桑尼亚     | 3,683.9       | 4,276.6       | -13.9   |
| 多哥       | 844.8         | 906.7         | -6.8    |
| 突尼斯      | 7,971.8       | 6,551.3       | 21.7    |
| 乌干达      | 5,305.7       | 4,304.2       | 23.3    |
| 布基纳法索    | 665.9         | 299.4         | 122.4   |
| 刚果(金)    | 163.6         | 279.7         | -41.5   |
| 赞比亚      | 489.7         | 947.8         | -48.3   |
| 津巴布韦     | 1,909.8       | 1,292.8       | 47.7    |
| 莱索托      | 2.8           | 1.8           | 53.8    |
| 斯威士兰     | 990.9         | 812.1         | 22.0    |
| 厄立特里亚    | 1.3           | 0.0           | 3,178.0 |
| 马约特岛     | 59.8          | 149.4         | -60.0   |
| 非洲其他     | 0.0           | 9.6           | -100.0  |
| 欧洲       | 218,022.4     | 208,219.1     | 4.7     |
| 阿尔巴尼亚    | 712.5         | 857.2         | -16.9   |
| 安道尔      | 5.9           | 5.3           | 10.8    |
| 直布罗陀     | 4.2           | 0.6           | 566.8   |
| 冰岛       | 13,683.9      | 13,595.3      | 0.7     |
| 列支敦士登    | 1,362.6       | 1,362.8       | 0.0     |
| 挪威       | 70,764.8      | 56,961.2      | 24.2    |
| 圣马力诺     | 9.1           | 7.0           | 28.8    |
| 瑞士       | 46,130.8      | 42,132.6      | 9.5     |
| 格鲁吉亚     | 624.1         | 1,032.8       | -39.6   |
| 亚美尼亚     | 63.2          | 66.8          | -5.5    |
| 阿塞拜疆     | 219.4         | 142.0         | 54.5    |
| 白俄罗斯     | 1,794.5       | 1,790.5       | 0.2     |
| 摩尔多瓦     | 1,869.6       | 3,163.5       | -40.9   |
| 俄罗斯联邦    | 26,862.7      | 29,669.8      | -9.5    |

| 国别(或地区)    | 2013年5月<br>金额 | 2012年5月<br>金额 | 同期比%    |
|------------|---------------|---------------|---------|
| 乌克兰        | 35,606.6      | 37,191.6      | -4.3    |
| 马其顿        | 2,416.3       | 1,893.3       | 27.6    |
| 波斯尼亚—黑塞哥维那 | 2,403.3       | 1,207.3       | 99.1    |
| 法罗群岛       | 6,243.5       | 6,476.9       | -3.6    |
| 塞尔维亚       | 7,047.5       | 10,447.6      | -32.5   |
| 黑山         | 36.3          | 40.3          | -9.9    |
| 欧洲其他国家(地区) | 161.8         | 174.7         | -7.4    |
| 南美洲        | 508,993.4     | 472,712.0     | 7.7     |
| 安提瓜和巴布达    | 354.6         | 22.6          | 1,466.9 |
| 阿根廷        | 75,882.8      | 78,006.1      | -2.7    |
| 阿鲁巴岛       | 1.3           | 273.4         | -99.5   |
| 巴哈马        | 270.5         | 562.8         | -51.9   |
| 巴巴多斯       | 129.0         | 738.0         | -82.5   |
| 伯利兹        | 2,255.1       | 1,349.9       | 67.1    |
| 玻利维亚       | 1,076.6       | 659.3         | 63.3    |
| 巴西         | 200,232.6     | 187,038.1     | 7.1     |
| 开曼群岛       | 0.0           | 3.3           | -100.0  |
| 智利         | 50,203.0      | 42,742.5      | 17.5    |
| 哥伦比亚       | 21,260.0      | 20,566.9      | 3.4     |
| 多米尼克       | 17.4          | 40.0          | -56.5   |
| 哥斯达黎加      | 24,293.2      | 21,289.5      | 14.1    |
| 古巴         | 7,915.0       | 2,949.4       | 168.4   |
| 多米尼加共和国    | 6,899.2       | 6,262.0       | 10.2    |
| 厄瓜多尔       | 32,324.7      | 30,249.1      | 6.9     |
| 格林纳达       | 292.5         | 54.2          | 439.9   |
| 危地马拉       | 7,258.8       | 7,434.5       | -2.4    |
| 圭亚那        | 1,437.8       | 1,784.9       | -19.4   |
| 海地         | 124.9         | 142.0         | -12.0   |
| 洪都拉斯       | 9,864.4       | 13,837.9      | -28.7   |
| 牙买加        | 625.9         | 553.6         | 13.1    |
| 墨西哥        | 13,078.1      | 10,844.4      | 20.6    |
| 蒙特塞拉特      | 0.0           | 2.3           | -100.0  |
| 尼加拉瓜       | 2,448.5       | 1,963.4       | 24.7    |
| 巴拿马        | 3,717.2       | 3,973.3       | -6.4    |
| 巴拉圭        | 19,137.3      | 9,202.0       | 108.0   |
| 秘鲁         | 16,518.0      | 13,652.1      | 21.0    |
| 圣卢西亚       | 110.8         | 99.2          | 11.6    |
| 圣文森特和格林纳丁斯 | 14.5          | 11.3          | 28.9    |
| 萨尔瓦多       | 1,525.4       | 2,122.3       | -28.1   |
| 苏里南        | 921.7         | 1,033.0       | -10.8   |
| 特立尼达和多巴哥   | 241.3         | 168.1         | 43.5    |

| 国别(或地区)   | 2013年5月<br>金额 | 2012年5月<br>金额 | 同期比%    |
|-----------|---------------|---------------|---------|
| 特克斯和凯科斯群岛 | 6.0           | 0.0           |         |
| 乌拉圭       | 5,642.8       | 7,691.4       | -26.6   |
| 委内瑞拉      | 793.7         | 858.7         | -7.6    |
| 英属维尔京群岛   | 0.1           | 14.8          | -99.5   |
| 圣其茨--尼维斯  | 0.0           | 4.1           | -100.0  |
| 圣皮埃尔和密克隆  | 3.6           | 18.9          | -80.7   |
| 拉美洲其他     | 2,115.2       | 4,077.1       | -48.1   |
| 北美洲       | 135,186.9     | 128,076.7     | 5.6     |
| 加拿大       | 21,514.3      | 24,780.3      | -13.2   |
| 美国        | 108,593.9     | 98,659.6      | 10.1    |
| 格陵兰       | 5,068.4       | 4,629.1       | 9.5     |
| 百慕大       | 10.4          | 7.7           | 35.8    |
| 大洋洲       | 108,403.5     | 95,507.0      | 13.5    |
| 澳大利亚      | 58,749.4      | 48,721.6      | 20.6    |
| 斐济        | 2,186.4       | 40.2          | 5,343.6 |
| 瑙鲁        | 3.8           | 0.0           |         |
| 新喀里多尼亚    | 20.1          | 57.0          | -64.7   |
| 瓦努阿图      | 4.9           | 7.0           | -30.3   |
| 新西兰       | 38,678.0      | 38,264.1      | 1.1     |
| 诺福克岛      | 3.9           | 1.4           | 170.4   |
| 巴布亚新几内亚   | 8,008.1       | 7,808.8       | 2.6     |
| 所罗门群岛     | 616.5         | 440.8         | 39.9    |
| 汤加        | 9.1           | 16.2          | -44.1   |
| 萨摩亚       | 0.0           | 3.5           | -100.0  |
| 基里巴斯      | 0.4           | 0.4           | -3.4    |
| 密克罗尼西亚联邦  | 1.7           | 2.4           | -28.6   |
| 马绍尔群岛     | 4.7           | 6.7           | -30.0   |
| 贝劳共和国     | 1.0           | 1.3           | -27.0   |
| 法属波利尼西亚   | 113.2         | 134.0         | -15.5   |
| 瓦利斯和浮图纳   | 0.0           | 0.3           | -100.0  |
| 大洋洲其他     | 2.4           | 1.1           | 115.4   |
| 其他地区      | 10,067.5      | 10,643.5      | -5.4    |
| 国(地)别不详的  | 10,067.5      | 10,643.5      | -5.4    |

\*此项为特殊地区专项统计，计算总额时请勿统计在内。

表12：2013年1-5月分国家（地区）出口情况（累计）

单位：万美元

| 国别(或地区) | 2013年1--5月  | 2012年1--5月  | 同期比%  |
|---------|-------------|-------------|-------|
|         | 金额          | 金额          |       |
| 亚洲      | 2,340,476.9 | 2,127,693.5 | 10.0  |
| 阿富汗     | 4,751.7     | 7,428.7     | -36.0 |
| 巴林      | 8,993.1     | 7,998.8     | 12.4  |
| 孟加拉国    | 6,322.7     | 7,828.2     | -19.2 |
| 不丹      | 44.7        | 12.6        | 255.6 |
| 文莱      | 408.6       | 339.2       | 20.5  |
| 缅甸      | 585.1       | 687.4       | -14.9 |
| 柬埔寨     | 1,738.8     | 1,777.2     | -2.2  |
| 朝鲜      | 104.5       | 611.6       | -82.9 |
| 香港      | 279,213.6   | 254,019.5   | 9.9   |
| 印度      | 23,828.5    | 28,134.2    | -15.3 |
| 印度尼西亚   | 35,949.9    | 35,799.4    | 0.4   |
| 伊朗      | 49,192.9    | 28,852.0    | 70.5  |
| 伊拉克     | 28,217.4    | 24,032.3    | 17.4  |
| 以色列     | 59,146.9    | 58,907.6    | 0.4   |
| 日本      | 286,664.2   | 283,234.5   | 1.2   |
| 约旦      | 28,855.5    | 26,296.3    | 9.7   |
| 科威特     | 31,534.6    | 30,066.1    | 4.9   |
| 老挝      | 547.1       | 239.1       | 128.9 |
| 黎巴嫩     | 53,548.4    | 41,488.6    | 29.1  |
| 澳门      | 4,138.0     | 5,504.0     | -24.8 |
| 马来西亚    | 41,215.6    | 38,832.5    | 6.1   |
| 马尔代夫    | 1,440.0     | 1,390.3     | 3.6   |
| 蒙古      | 2,827.2     | 2,758.8     | 2.5   |
| 尼泊尔     | 421.8       | 758.9       | -44.4 |
| 阿曼      | 20,432.9    | 19,917.6    | 2.6   |
| 巴基斯坦    | 9,234.6     | 10,088.8    | -8.5  |
| 巴勒斯坦    | 723.7       | 306.0       | 136.5 |
| 菲律宾     | 38,785.6    | 32,734.2    | 18.5  |
| 卡塔尔     | 15,251.5    | 13,661.6    | 11.6  |
| 沙特阿拉伯   | 182,025.4   | 158,052.9   | 15.2  |
| 新加坡     | 112,386.8   | 98,295.0    | 14.3  |
| 韩国      | 98,828.8    | 104,477.2   | -5.4  |
| 斯里兰卡    | 3,559.3     | 3,891.3     | -8.5  |
| 叙利亚     | 20,326.4    | 20,935.2    | -2.9  |
| 泰国      | 47,302.2    | 49,646.8    | -4.7  |
| 土耳其     | 161,744.2   | 163,762.3   | -1.2  |

| 国别(或地区)  | 2013年1--5月<br>金额 | 2012年1--5月<br>金额 | 同期比%  |
|----------|------------------|------------------|-------|
| 阿拉伯联合酋长国 | 118,122.9        | 106,516.7        | 10.9  |
| 也门       | 26,877.5         | 16,151.0         | 66.4  |
| 越南       | 43,959.9         | 44,747.1         | -1.8  |
| 中国       | 401,981.8        | 316,143.2        | 27.2  |
| 台湾省      | 55,605.6         | 54,095.2         | 2.8   |
| 东帝汶      | 157.4            | 80.1             | 96.4  |
| 哈萨克斯坦    | 20,264.9         | 18,195.0         | 11.4  |
| 吉尔吉斯斯坦   | 1,635.2          | 1,317.1          | 24.2  |
| 塔吉克斯坦    | 975.8            | 657.5            | 48.4  |
| 土库曼斯坦    | 2,101.6          | 1,593.3          | 31.9  |
| 乌兹别克斯坦   | 8,502.4          | 5,430.9          | 56.6  |
| 非洲       | 976,914.8        | 807,738.3        | 20.9  |
| 阿尔及利亚    | 185,429.1        | 121,305.4        | 52.9  |
| 安哥拉      | 64,275.3         | 52,146.5         | 23.3  |
| 贝宁       | 15,199.1         | 14,139.4         | 7.5   |
| 博茨瓦那     | 228.9            | 179.2            | 27.8  |
| 布隆迪      | 350.8            | 248.6            | 41.1  |
| 喀麦隆      | 17,103.9         | 18,636.3         | -8.2  |
| 佛得角      | 6,184.2          | 5,387.1          | 14.8  |
| 中非       | 603.8            | 790.3            | -23.6 |
| 塞卜泰(休达)  | 1,556.4          | 1,367.9          | 13.8  |
| 乍得       | 2,844.5          | 4,176.4          | -31.9 |
| 科摩罗      | 731.0            | 1,091.7          | -33.0 |
| 刚果(布)    | 10,028.6         | 8,563.4          | 17.1  |
| 吉布提      | 2,145.0          | 2,649.6          | -19.0 |
| 埃及       | 77,011.6         | 81,195.9         | -5.2  |
| 赤道几内亚    | 8,265.1          | 7,713.5          | 7.2   |
| 埃塞俄比亚    | 3,489.3          | 3,734.1          | -6.6  |
| 加蓬       | 13,844.5         | 12,867.8         | 7.6   |
| 冈比亚      | 1,883.5          | 1,777.0          | 6.0   |
| 加纳       | 25,226.6         | 20,623.4         | 22.3  |
| 几内亚      | 5,776.3          | 4,232.2          | 36.5  |
| 几内亚(比绍)  | 1,382.2          | 1,338.3          | 3.3   |
| 科特迪瓦     | 31,055.6         | 26,822.3         | 15.8  |
| 肯尼亚      | 6,332.0          | 6,372.4          | -0.6  |
| 利比里亚     | 2,614.5          | 2,768.6          | -5.6  |
| 利比亚      | 76,899.4         | 50,425.2         | 52.5  |
| 马达加斯加    | 4,316.3          | 5,663.8          | -23.8 |
| 马拉维      | 810.4            | 331.7            | 144.3 |
| 马里       | 8,476.3          | 5,926.6          | 43.0  |
| 毛里塔尼亚    | 10,471.7         | 10,416.2         | 0.5   |

| 国别(或地区)  | 2013年1--5月<br>金额 | 2012年1--5月<br>金额 | 同期比%  |
|----------|------------------|------------------|-------|
| 毛里求斯     | 10,497.4         | 9,440.6          | 11.2  |
| 摩洛哥      | 98,200.6         | 70,059.9         | 40.2  |
| 莫桑比克     | 2,966.2          | 2,464.1          | 20.4  |
| 纳米比亚     | 1,564.4          | 2,075.8          | -24.6 |
| 尼日尔      | 2,257.5          | 3,355.2          | -32.7 |
| 尼日利亚     | 65,737.7         | 60,593.5         | 8.5   |
| 卢旺达      | 781.5            | 706.8            | 10.6  |
| 圣多美和普林西比 | 1,438.7          | 1,075.2          | 33.8  |
| 塞内加尔     | 25,650.7         | 21,109.9         | 21.5  |
| 塞舌尔      | 6,905.2          | 6,185.0          | 11.6  |
| 塞拉利昂     | 2,309.1          | 2,055.2          | 12.4  |
| 索马里      | 693.7            | 1,045.0          | -33.6 |
| 南非       | 73,821.5         | 78,749.3         | -6.3  |
| 苏丹       | 8,935.8          | 11,254.2         | -20.6 |
| 坦桑尼亚     | 4,053.5          | 3,350.5          | 21.0  |
| 多哥       | 6,913.7          | 7,985.8          | -13.4 |
| 突尼斯      | 54,030.7         | 27,900.4         | 93.7  |
| 乌干达      | 2,333.9          | 1,137.8          | 105.1 |
| 布基纳法索    | 5,234.3          | 5,127.4          | 2.1   |
| 刚果(金)    | 11,172.4         | 13,400.5         | -16.6 |
| 赞比亚      | 973.3            | 1,071.4          | -9.2  |
| 津巴布韦     | 682.7            | 514.4            | 32.7  |
| 莱索托      | 100.3            | 83.1             | 20.7  |
| 梅利利亚     | 498.8            | 673.1            | -25.9 |
| 斯威士兰     | 166.4            | 159.6            | 4.2   |
| 厄立特里亚    | 1,463.4          | 283.4            | 416.4 |
| 马约特岛     | 2,823.0          | 2,844.7          | -0.8  |
| 非洲其他     | 172.7            | 145.6            | 18.6  |
| 欧洲       | 1,732,130.1      | 1,572,619.5      | 10.1  |
| 阿尔巴尼亚    | 18,557.9         | 17,410.9         | 6.6   |
| 安道尔      | 13,302.5         | 12,704.6         | 4.7   |
| 直布罗陀     | 7,079.9          | 6,260.3          | 13.1  |
| 冰岛       | 13,943.9         | 13,192.5         | 5.7   |
| 列支敦士登    | 2,476.0          | 2,270.1          | 9.1   |
| 挪威       | 239,715.5        | 216,961.6        | 10.5  |
| 圣马力诺     | 1,122.8          | 1,430.5          | -21.5 |
| 瑞士       | 419,316.4        | 388,566.5        | 7.9   |
| 格鲁吉亚     | 8,812.1          | 8,601.2          | 2.5   |
| 亚美尼亚     | 5,033.1          | 5,159.7          | -2.5  |
| 阿塞拜疆     | 13,628.7         | 13,640.5         | -0.1  |
| 白俄罗斯     | 51,309.3         | 45,059.3         | 13.9  |



| 国别(或地区)    | 2013年1--5月<br>金额 | 2012年1--5月<br>金额 | 同期比%  |
|------------|------------------|------------------|-------|
| 摩尔多瓦       | 14,066.6         | 12,309.5         | 14.3  |
| 俄罗斯联邦      | 657,540.7        | 610,564.7        | 7.7   |
| 乌克兰        | 133,693.4        | 124,951.1        | 7.0   |
| 马其顿        | 18,969.0         | 16,530.0         | 14.8  |
| 波斯尼亚—黑塞哥维那 | 43,345.8         | 25,547.2         | 69.7  |
| 梵蒂冈城国      | 79.4             | 67.4             | 17.9  |
| 法罗群岛       | 5,099.8          | 5,106.0          | -0.1  |
| 塞尔维亚       | 48,016.6         | 32,257.9         | 48.9  |
| 黑山         | 7,781.0          | 6,361.0          | 22.3  |
| 欧洲其他国家(地区) | 9,239.5          | 7,667.0          | 20.5  |
| 南美洲        | 304,506.0        | 282,706.8        | 7.7   |
| 安提瓜和巴布达    | 548.3            | 558.9            | -1.9  |
| 阿根廷        | 9,300.0          | 9,934.2          | -6.4  |
| 阿鲁巴岛       | 4,470.2          | 4,228.7          | 5.7   |
| 巴哈马        | 1,503.4          | 1,503.0          | 0.0   |
| 巴巴多斯       | 1,517.5          | 1,603.4          | -5.4  |
| 伯利兹        | 540.7            | 691.8            | -21.8 |
| 玻利维亚       | 1,229.6          | 1,091.0          | 12.7  |
| 巴西         | 79,560.2         | 70,601.8         | 12.7  |
| 开曼群岛       | 428.4            | 426.7            | 0.4   |
| 智利         | 21,370.3         | 16,093.2         | 32.8  |
| 哥伦比亚       | 10,118.9         | 9,514.1          | 6.4   |
| 多米尼克       | 311.1            | 366.9            | -15.2 |
| 哥斯达黎加      | 3,573.2          | 3,579.1          | -0.2  |
| 古巴         | 16,776.5         | 16,330.5         | 2.7   |
| 多米尼加共和国    | 10,638.0         | 11,206.6         | -5.1  |
| 厄瓜多尔       | 8,179.2          | 6,934.7          | 17.9  |
| 格林纳达       | 251.5            | 361.6            | -30.5 |
| 危地马拉       | 4,146.6          | 3,028.6          | 36.9  |
| 圭亚那        | 720.0            | 864.0            | -16.7 |
| 海地         | 2,167.9          | 2,223.0          | -2.5  |
| 洪都拉斯       | 2,656.1          | 2,097.5          | 26.6  |
| 牙买加        | 2,699.3          | 2,488.1          | 8.5   |
| 墨西哥        | 54,817.4         | 49,361.3         | 11.1  |
| 蒙特塞拉特      | 41.1             | 16.4             | 150.8 |
| 尼加拉瓜       | 1,157.1          | 1,251.4          | -7.5  |
| 巴拿马        | 11,167.1         | 8,551.9          | 30.6  |
| 巴拉圭        | 3,506.0          | 2,843.0          | 23.3  |
| 秘鲁         | 8,020.3          | 6,922.2          | 15.9  |
| 圣卢西亚       | 649.4            | 510.7            | 27.2  |
| 圣文森特和格林纳丁斯 | 391.8            | 334.0            | 17.3  |

| 国别(或地区)   | 2013年1--5月<br>金额 | 2012年1--5月<br>金额 | 同期比%     |
|-----------|------------------|------------------|----------|
| 萨尔瓦多      | 2,133.2          | 1,782.7          | 19.7     |
| 苏里南       | 4,594.0          | 3,713.1          | 23.7     |
| 特立尼达和多巴哥  | 3,771.2          | 3,931.2          | -4.1     |
| 特克斯和凯科斯群岛 | 181.6            | 123.3            | 47.3     |
| 乌拉圭       | 8,346.0          | 6,512.3          | 28.2     |
| 委内瑞拉      | 21,173.5         | 22,076.8         | -4.1     |
| 英属维尔京群岛   | 515.1            | 339.9            | 51.6     |
| 圣其茨--尼维斯  | 139.5            | 198.9            | -29.9    |
| 圣皮埃尔和密克隆  | 351.2            | 314.2            | 11.8     |
| 拉美洲其他     | 843.5            | 867.3            | -2.8     |
| 北美洲       | 977,758.8        | 924,383.1        | 5.8      |
| 加拿大       | 161,056.4        | 139,966.3        | 15.1     |
| 美国        | 810,561.5        | 778,881.0        | 4.1      |
| 格陵兰       | 5,313.9          | 4,743.8          | 12.0     |
| 百慕大       | 827.0            | 791.9            | 4.4      |
| 大洋洲       | 154,226.3        | 136,069.9        | 13.3     |
| 澳大利亚      | 121,393.8        | 106,354.1        | 14.1     |
| 库克群岛      | 12.3             | 4.3              | 183.9    |
| 斐济        | 141.7            | 177.0            | -19.9    |
| 瑙鲁        | 0.0              | 8.1              | -100.0   |
| 新喀里多尼亚    | 7,347.5          | 7,639.0          | -3.8     |
| 瓦努阿图      | 113.0            | 79.3             | 42.4     |
| 新西兰       | 17,610.3         | 15,187.1         | 16.0     |
| 巴布亚新几内亚   | 833.1            | 607.0            | 37.3     |
| 所罗门群岛     | 4.3              | 7.0              | -38.8    |
| 汤加        | 43.9             | 0.0              |          |
| 萨摩亚       | 0.5              | 6.0              | -91.4    |
| 基里巴斯      | 545.7            | 0.9              | 60,784.6 |
| 图瓦卢       | 0.7              | 0.0              |          |
| 马绍尔群岛     | 47.4             | 37.5             | 26.5     |
| 法属波利尼西亚   | 5,619.2          | 5,148.1          | 9.2      |
| 瓦利斯和浮图纳   | 219.0            | 158.7            | 38.0     |
| 大洋洲其他     | 293.9            | 656.0            | -55.2    |
| 其他地区      | 150,053.6        | 137,140.8        | 9.4      |
| 国(地)别不详的  | 150,053.6        | 137,140.8        | 9.4      |

\*此项为特殊地区专项统计，计算总额时请勿统计在内。

表13：2013年1-5月分国家（地区）进口情况（累计）

单位：万美元

| 国别(或地区)  | 2013年1--5月<br>金额 | 2012年1--5月<br>金额 | 同期比%  |
|----------|------------------|------------------|-------|
| 亚洲       | 1,784,628.9      | 1,768,191.2      | 0.9   |
| 阿富汗      | 2,416.5          | 1,989.4          | 21.5  |
| 巴林       | 33.1             | 25.5             | 29.9  |
| 孟加拉国     | 14,122.3         | 14,423.8         | -2.1  |
| 文莱       | 11.0             | 3.1              | 255.6 |
| 缅甸       | 1,654.0          | 1,652.6          | 0.1   |
| 柬埔寨      | 8,691.3          | 3,800.1          | 128.7 |
| 朝鲜       | 3.7              | 3.0              | 22.4  |
| 香港       | 4,914.6          | 3,308.8          | 48.5  |
| 印度       | 220,224.6        | 208,729.2        | 5.5   |
| 印度尼西亚    | 249,764.8        | 231,380.8        | 7.9   |
| 伊朗       | 26,014.1         | 26,971.0         | -3.5  |
| 伊拉克      | 1,012.6          | 326.5            | 210.1 |
| 以色列      | 83,524.0         | 90,774.4         | -8.0  |
| 日本       | 14,596.7         | 15,528.1         | -6.0  |
| 约旦       | 1,709.6          | 1,607.0          | 6.4   |
| 科威特      | 63.4             | 49.1             | 29.1  |
| 老挝       | 1,622.1          | 2,106.7          | -23.0 |
| 黎巴嫩      | 3,965.5          | 4,278.0          | -7.3  |
| 澳门       | 121.5            | 120.0            | 1.2   |
| 马来西亚     | 103,800.4        | 111,281.1        | -6.7  |
| 马尔代夫     | 4,285.4          | 4,956.0          | -13.5 |
| 蒙古       | 2,313.5          | 3,004.9          | -23.0 |
| 尼泊尔      | 186.6            | 116.6            | 60.1  |
| 阿曼       | 268.3            | 343.5            | -21.9 |
| 巴基斯坦     | 28,977.1         | 18,601.7         | 55.8  |
| 巴勒斯坦     | 766.7            | 1,089.1          | -29.6 |
| 菲律宾      | 40,112.8         | 39,427.0         | 1.7   |
| 卡塔尔      | 409.1            | 209.7            | 95.1  |
| 沙特阿拉伯    | 1,708.4          | 1,074.3          | 59.0  |
| 新加坡      | 7,577.5          | 8,638.1          | -12.3 |
| 韩国       | 9,802.3          | 9,034.0          | 8.5   |
| 斯里兰卡     | 17,100.7         | 16,711.1         | 2.3   |
| 叙利亚      | 2,340.6          | 4,340.9          | -46.1 |
| 泰国       | 168,754.3        | 172,448.1        | -2.1  |
| 土耳其      | 220,026.5        | 198,906.5        | 10.6  |
| 阿拉伯联合酋长国 | 4,989.1          | 14,235.4         | -65.0 |

| 国别(或地区) | 2013年1--5月<br>金额 | 2012年1--5月<br>金额 | 同期比%    |
|---------|------------------|------------------|---------|
| 也门      | 967.1            | 853.1            | 13.4    |
| 越南      | 153,377.0        | 160,003.5        | -4.1    |
| 中国      | 357,626.9        | 365,632.7        | -2.2    |
| 台湾省     | 7,503.0          | 7,006.3          | 7.1     |
| 东帝汶     | 451.7            | 214.5            | 110.6   |
| 哈萨克斯坦   | 14,078.2         | 20,386.9         | -30.9   |
| 吉尔吉斯斯坦  | 776.0            | 500.9            | 54.9    |
| 塔吉克斯坦   | 431.1            | 822.2            | -47.6   |
| 土库曼斯坦   | 206.7            | 209.7            | -1.4    |
| 乌兹别克斯坦  | 1,326.7          | 1,066.2          | 24.4    |
| 非洲      | 1,062,383.0      | 1,015,189.6      | 4.6     |
| 阿尔及利亚   | 4,821.4          | 3,650.1          | 32.1    |
| 安哥拉     | 308.3            | 391.0            | -21.2   |
| 贝宁      | 837.3            | 758.6            | 10.4    |
| 博茨瓦那    | 241.7            | 17.0             | 1,318.8 |
| 布隆迪     | 2,368.0          | 2,259.8          | 4.8     |
| 喀麦隆     | 39,851.0         | 36,866.9         | 8.1     |
| 佛得角     | 1,639.9          | 1,893.4          | -13.4   |
| 中非      | 77.0             | 113.5            | -32.2   |
| 塞卜泰(休达) | 41.2             | 24.9             | 65.4    |
| 乍得      | 646.9            | 704.7            | -8.2    |
| 科摩罗     | 806.2            | 688.1            | 17.1    |
| 刚果(布)   | 932.9            | 655.5            | 42.3    |
| 吉布提     | 203.1            | 143.2            | 41.9    |
| 埃及      | 62,402.1         | 48,786.4         | 27.9    |
| 赤道几内亚   | 138.7            | 111.8            | 24.0    |
| 埃塞俄比亚   | 26,643.4         | 25,551.0         | 4.3     |
| 加蓬      | 40.8             | 58.6             | -30.3   |
| 冈比亚     | 424.3            | 989.4            | -57.1   |
| 加纳      | 74,953.4         | 106,277.3        | -29.5   |
| 几内亚     | 789.7            | 2,318.0          | -65.9   |
| 几内亚(比绍) | 9.1              | 21.4             | -57.5   |
| 科特迪瓦    | 146,394.3        | 145,966.2        | 0.3     |
| 肯尼亚     | 58,776.2         | 61,204.8         | -4.0    |
| 利比里亚    | 1,020.2          | 1,356.5          | -24.8   |
| 利比亚     | 112.7            | 59.0             | 91.2    |
| 马达加斯加   | 19,052.0         | 12,870.2         | 48.0    |
| 马拉维     | 12,277.1         | 14,614.9         | -16.0   |
| 马里      | 726.0            | 1,104.8          | -34.3   |
| 毛里塔尼亚   | 9,000.8          | 7,664.9          | 17.4    |
| 毛里求斯    | 35,526.9         | 29,623.4         | 19.9    |

| 国别(或地区)  | 2013年1--5月<br>金额 | 2012年1--5月<br>金额 | 同期比%  |
|----------|------------------|------------------|-------|
| 摩洛哥      | 164,700.6        | 149,649.5        | 10.1  |
| 莫桑比克     | 14,962.3         | 12,666.3         | 18.1  |
| 纳米比亚     | 22,726.6         | 21,408.9         | 6.2   |
| 尼日尔      | 76.1             | 126.8            | -40.0 |
| 尼日利亚     | 30,409.9         | 30,172.9         | 0.8   |
| 卢旺达      | 1,573.8          | 2,056.7          | -23.5 |
| 圣多美和普林西比 | 294.6            | 294.3            | 0.1   |
| 塞内加尔     | 17,024.8         | 17,607.8         | -3.3  |
| 塞舌尔      | 16,008.1         | 11,228.9         | 42.6  |
| 塞拉利昂     | 2,074.3          | 3,666.5          | -43.4 |
| 索马里      | 90.3             | 77.8             | 16.0  |
| 南非       | 162,311.8        | 143,461.6        | 13.1  |
| 苏丹       | 11,736.6         | 9,673.2          | 21.3  |
| 坦桑尼亚     | 22,266.9         | 22,579.1         | -1.4  |
| 多哥       | 4,317.3          | 6,713.5          | -35.7 |
| 突尼斯      | 32,135.4         | 27,148.7         | 18.4  |
| 乌干达      | 24,164.9         | 26,050.3         | -7.2  |
| 布基纳法索    | 2,237.0          | 1,624.2          | 37.7  |
| 刚果(金)    | 875.0            | 1,161.3          | -24.6 |
| 赞比亚      | 5,029.1          | 5,769.8          | -12.8 |
| 津巴布韦     | 13,332.1         | 8,430.7          | 58.1  |
| 莱索托      | 7.3              | 4.3              | 71.2  |
| 斯威士兰     | 11,656.7         | 6,052.4          | 92.6  |
| 厄立特里亚    | 1.3              | 31.2             | -95.8 |
| 马约特岛     | 1,243.1          | 737.7            | 68.5  |
| 非洲其他     | 64.4             | 50.0             | 28.7  |
| 欧洲       | 1,150,389.3      | 985,843.7        | 16.7  |
| 阿尔巴尼亚    | 3,905.3          | 3,605.7          | 8.3   |
| 安道尔      | 21.5             | 26.2             | -17.9 |
| 直布罗陀     | 7.2              | 0.7              | 898.5 |
| 冰岛       | 68,254.1         | 68,458.3         | -0.3  |
| 列支敦士登    | 6,872.9          | 7,598.8          | -9.6  |
| 挪威       | 333,203.3        | 278,976.4        | 19.4  |
| 圣马力诺     | 35.7             | 25.4             | 40.5  |
| 瑞士       | 232,615.6        | 209,438.8        | 11.1  |
| 格鲁吉亚     | 2,924.1          | 6,919.0          | -57.7 |
| 亚美尼亚     | 394.7            | 298.7            | 32.1  |
| 阿塞拜疆     | 849.6            | 993.1            | -14.5 |
| 白俄罗斯     | 9,855.7          | 7,451.3          | 32.3  |
| 摩尔多瓦     | 14,401.8         | 16,869.9         | -14.6 |
| 俄罗斯联邦    | 125,099.3        | 122,611.3        | 2.0   |

| 国别(或地区)    | 2013年1--5月<br>金额 | 2012年1--5月<br>金额 | 同期比%  |
|------------|------------------|------------------|-------|
| 乌克兰        | 254,996.0        | 170,838.3        | 49.3  |
| 马其顿        | 13,087.7         | 9,832.4          | 33.1  |
| 波斯尼亚—黑塞哥维那 | 10,748.4         | 5,424.8          | 98.1  |
| 法罗群岛       | 33,026.3         | 31,425.4         | 5.1   |
| 塞尔维亚       | 38,929.7         | 44,193.3         | -11.9 |
| 黑山         | 287.4            | 131.6            | 118.4 |
| 欧洲其他国家(地区) | 873.1            | 724.5            | 20.5  |
| 南美洲        | 2,128,233.1      | 2,216,537.2      | -4.0  |
| 安提瓜和巴布达    | 398.4            | 151.0            | 163.8 |
| 阿根廷        | 294,725.1        | 369,311.7        | -20.2 |
| 阿鲁巴岛       | 7.4              | 1,223.4          | -99.4 |
| 巴哈马        | 1,059.7          | 1,743.1          | -39.2 |
| 巴巴多斯       | 680.5            | 1,298.9          | -47.6 |
| 伯利兹        | 7,765.9          | 7,036.4          | 10.4  |
| 玻利维亚       | 5,890.3          | 5,009.1          | 17.6  |
| 巴西         | 832,829.1        | 878,711.1        | -5.2  |
| 开曼群岛       | 25.5             | 3.3              | 665.6 |
| 智利         | 180,374.1        | 167,276.5        | 7.8   |
| 哥伦比亚       | 105,170.2        | 100,721.9        | 4.4   |
| 多米尼克       | 123.8            | 203.1            | -39.0 |
| 哥斯达黎加      | 106,429.3        | 103,721.0        | 2.6   |
| 古巴         | 18,625.6         | 17,182.6         | 8.4   |
| 多米尼加共和国    | 30,018.6         | 28,361.7         | 5.8   |
| 厄瓜多尔       | 149,120.3        | 145,154.6        | 2.7   |
| 格林纳达       | 937.1            | 483.0            | 94.0  |
| 危地马拉       | 33,300.7         | 33,430.8         | -0.4  |
| 圭亚那        | 6,505.8          | 4,942.2          | 31.6  |
| 海地         | 709.6            | 527.8            | 34.4  |
| 洪都拉斯       | 48,602.8         | 64,404.7         | -24.5 |
| 牙买加        | 6,773.7          | 8,135.1          | -16.7 |
| 墨西哥        | 53,217.3         | 48,218.9         | 10.4  |
| 蒙特塞拉特      | 0.3              | 2.3              | -86.1 |
| 尼加拉瓜       | 10,813.8         | 10,597.4         | 2.0   |
| 巴拿马        | 17,803.8         | 17,802.9         | 0.0   |
| 巴拉圭        | 61,252.4         | 38,566.5         | 58.8  |
| 秘鲁         | 101,103.2        | 106,222.7        | -4.8  |
| 圣卢西亚       | 478.1            | 432.2            | 10.6  |
| 圣文森特和格林纳丁斯 | 56.6             | 37.5             | 51.2  |
| 萨尔瓦多       | 9,422.5          | 11,100.1         | -15.1 |
| 苏里南        | 4,216.1          | 4,239.7          | -0.6  |
| 特立尼达和多巴哥   | 888.4            | 684.6            | 29.8  |

| 国别(或地区)   | 2013年1--5月<br>金额 | 2012年1--5月<br>金额 | 同期比%     |
|-----------|------------------|------------------|----------|
| 特克斯和凯科斯群岛 | 105.9            | 0.0              |          |
| 乌拉圭       | 30,833.4         | 27,465.2         | 12.3     |
| 委内瑞拉      | 3,098.9          | 3,785.2          | -18.1    |
| 英属维尔京群岛   | 3.7              | 35.2             | -89.4    |
| 圣其茨--尼维斯  | 19.1             | 15.2             | 25.6     |
| 圣皮埃尔和密克隆  | 6.8              | 70.5             | -90.3    |
| 拉美洲其他     | 4,839.2          | 6,688.5          | -27.6    |
| 北美洲       | 854,948.2        | 637,496.8        | 34.1     |
| 加拿大       | 128,274.9        | 109,761.1        | 16.9     |
| 美国        | 708,779.9        | 513,324.1        | 38.1     |
| 格陵兰       | 17,845.3         | 14,373.8         | 24.2     |
| 百慕大       | 48.1             | 37.8             | 27.3     |
| 大洋洲       | 378,165.0        | 390,354.1        | -3.1     |
| 澳大利亚      | 193,037.1        | 186,507.0        | 3.5      |
| 库克群岛      | 2.7              | 11.9             | -77.5    |
| 斐济        | 6,969.1          | 2,948.2          | 136.4    |
| 瑙鲁        | 10.7             | 0.0              | 62,549.7 |
| 新喀里多尼亚    | 194.8            | 222.2            | -12.4    |
| 瓦努阿图      | 17.1             | 19.6             | -13.2    |
| 新西兰       | 143,187.4        | 152,852.4        | -6.3     |
| 诺福克岛      | 16.1             | 5.0              | 219.8    |
| 巴布亚新几内亚   | 31,705.9         | 44,168.6         | -28.2    |
| 所罗门群岛     | 2,228.6          | 2,862.3          | -22.1    |
| 汤加        | 17.7             | 31.5             | -43.8    |
| 萨摩亚       | 13.6             | 15.5             | -12.5    |
| 基里巴斯      | 5.9              | 4.2              | 38.4     |
| 密克罗尼西亚联邦  | 14.9             | 13.2             | 12.9     |
| 马绍尔群岛     | 16.0             | 12.2             | 30.3     |
| 贝劳共和国     | 7.2              | 3.5              | 103.5    |
| 法属波利尼西亚   | 699.0            | 645.8            | 8.2      |
| 瓦利斯和浮图纳   | 0.2              | 1.1              | -85.8    |
| 大洋洲其他     | 21.4             | 29.7             | -27.9    |
| 其他地区      | 59,508.0         | 55,605.6         | 7.0      |
| 国(地)别不详的  | 59,508.0         | 55,605.6         | 7.0      |

\*此项为特殊地区专项统计，计算总额时请勿统计在内。

# 版权声明

本报告的内容，包括但不限于其文本、数据和图像，版权为

[中华人民共和国商务部](#)

[中国食品土畜进出口商会](#)

共同所有（以下称“版权所有方”）。保留所有权利。

## 使用授权

版权所有方据此授权您拷贝和显示本报告的内容，但仅限于个人或资料性及非商业用途，您所做的任何拷贝必须包含本版权声明。在未事先得到版权所有方书面允许的情况下，您无权对报告内容作任何改动。

中华人民共和国商务部  
Ministry of Commerce of the People's Republic of China

[意见反馈](#)