

# 进出口月度统计报告

贸易国：欧盟28国 农产品

2019年12月

中华人民共和国商务部对外贸易司

## 一、概述

2019年12月，欧盟28国农产品出口金额143.7亿美元，环比下降6.9%，同比出口金额增长11.9%。2019年，欧盟28国农产品出口金额1,751.6亿美元，同比增长4.3%。2019年12月，欧盟28国农产品进口金额141.8亿美元，环比下降3.3%，同比进口金额增长0.3%。2019年，欧盟28国农产品进口金额1,784.4亿美元，同比下降2.9%。

2019年12月，自欧盟28国进口农产品的国家和地区中，按金额排名第一位是美国，金额21.8亿美元，同比增长9.3%；第二位是中国，金额15.8亿美元，同比增长62.6%；第三位是瑞士，金额7.9亿美元，同比增长5.8%。

2019年12月，对欧盟28国出口农产品的国家和地区中，按金额排名第一位是美国，金额11.6亿美元，同比下降15.8%；第二位是巴西，金额10.2亿美元，同比下降8.3%；第三位是乌克兰，金额9.4亿美元，同比增长13.8%。

2019年1-

12月，自欧盟28国进口农产品的国家和地区中，按金额排名第一位是美国，金额282.2亿美元，同比增长4.4%；第二位是中国，金额180.3亿美元，同比增长29.9%；第三位是瑞士，金额100.4亿美元，同比下降2.0%。

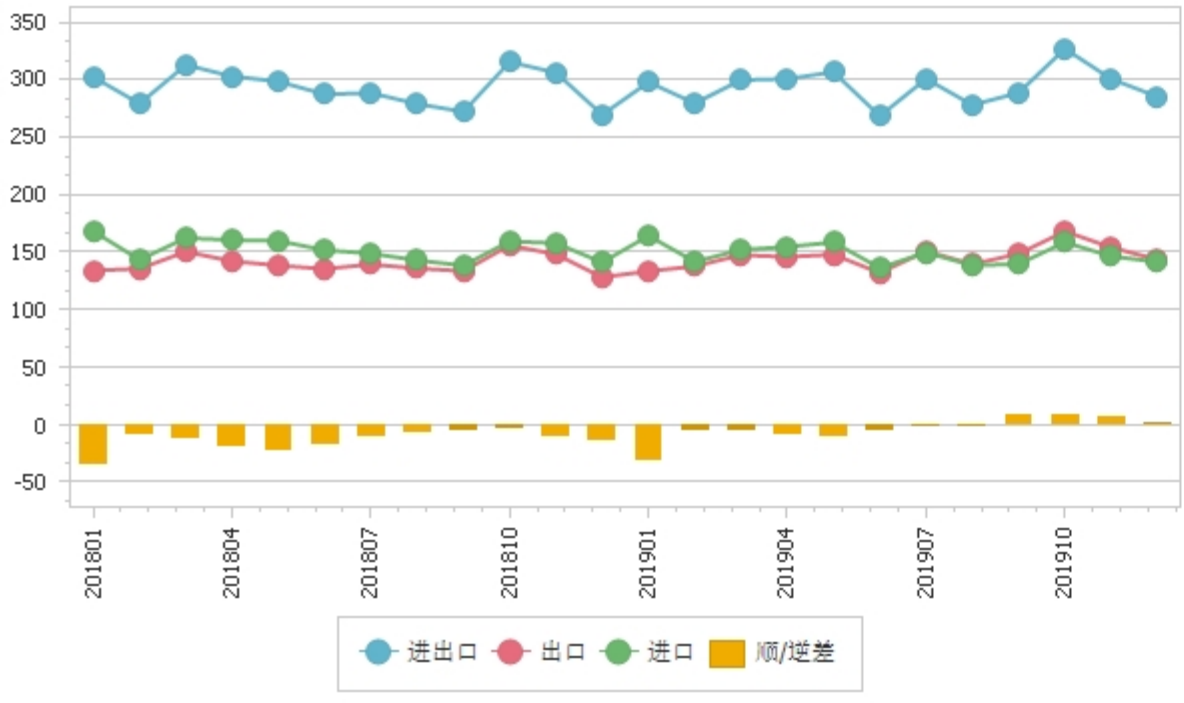
2019年1-

12月，对欧盟28国出口农产品的国家和地区中，按金额排名第一位是美国，金额157.0亿美元，同比下降6.8%；第二位是巴西，金额145.5亿美元，同比下降7.2%；第三位是挪威，金额101.1亿美元，同比下降3.2%。

## 二、各月进出口走势

表1：2018年1月-2019年12月各月进出口金额

金额单位：亿美元



### 三、分大洲情况图示

表2：2019年12月分洲出口金额

金额单位：亿美元

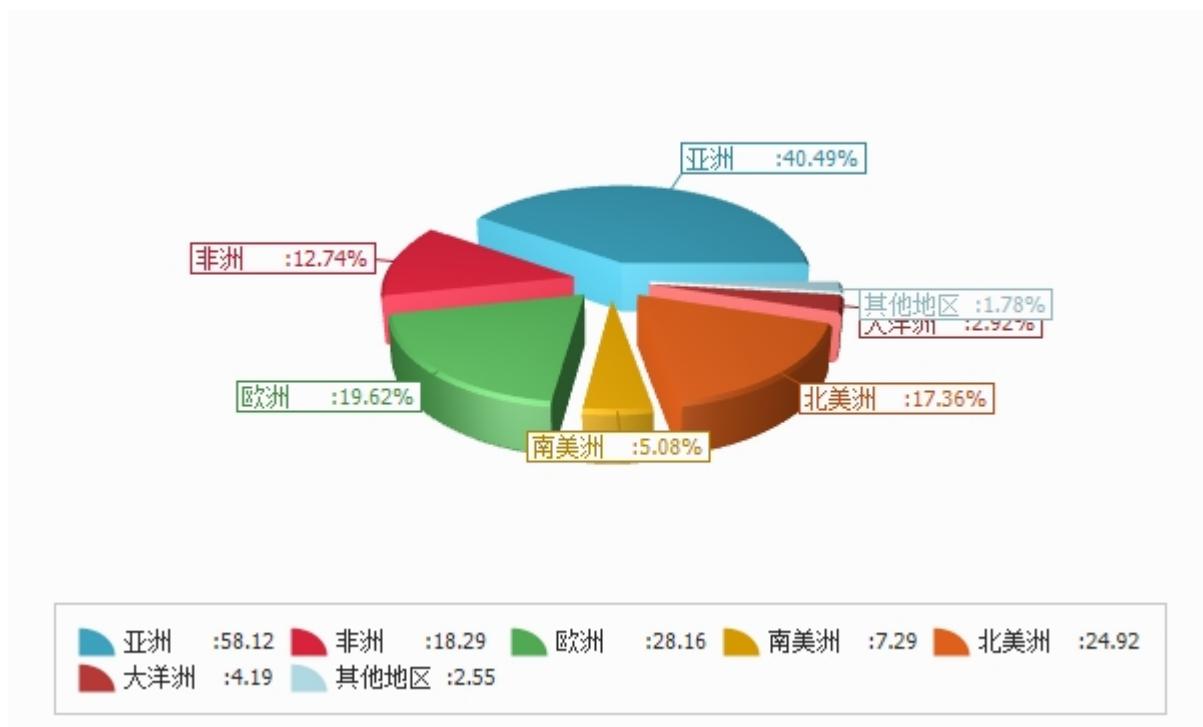


表3：2019年12月分洲进口金额

金额单位：亿美元

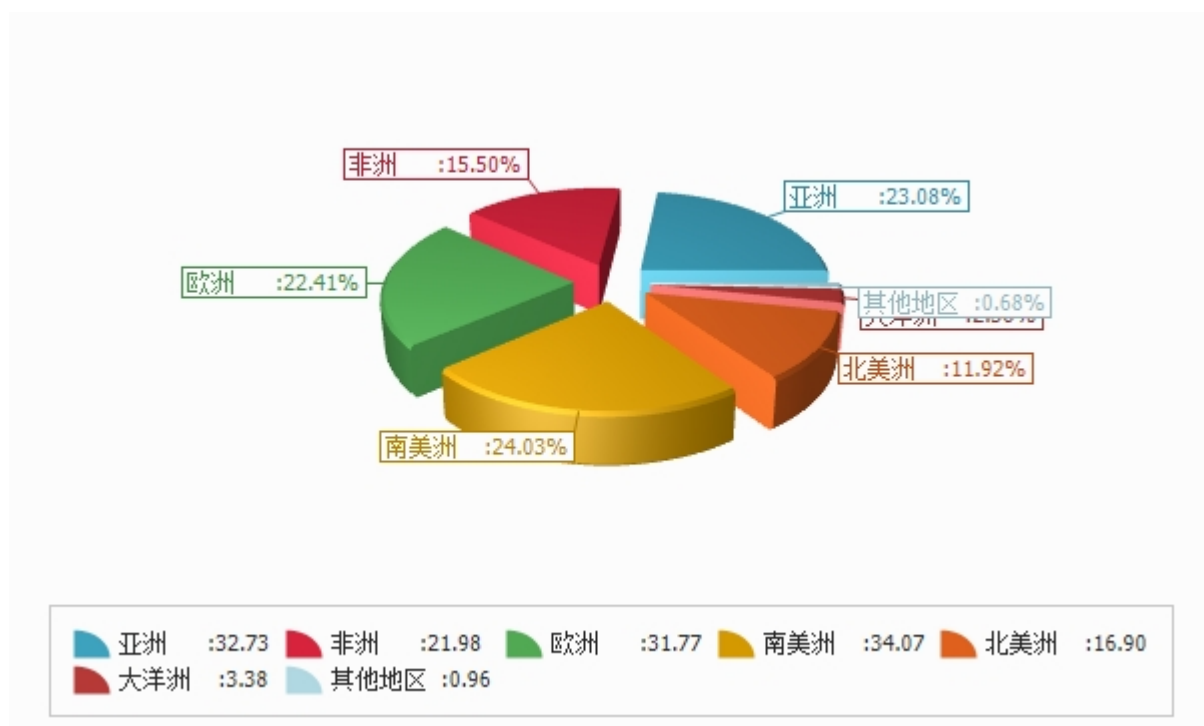


表4：2019年1-12月分洲出口金额

金额单位：亿美元

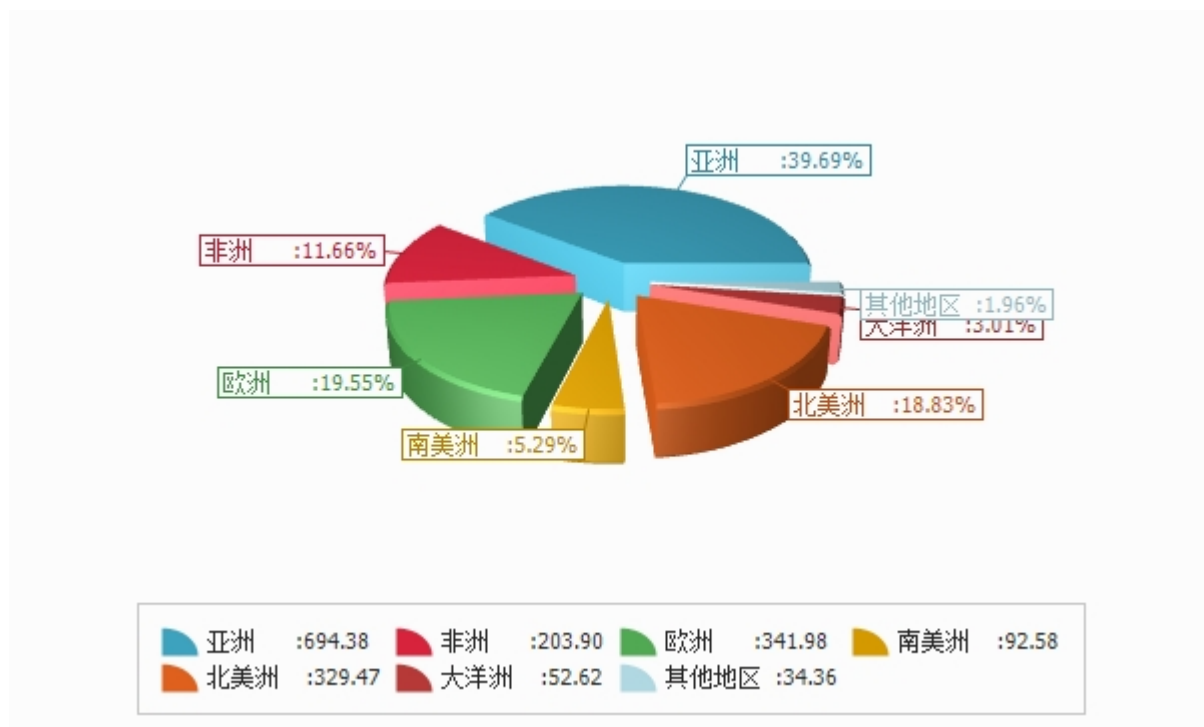
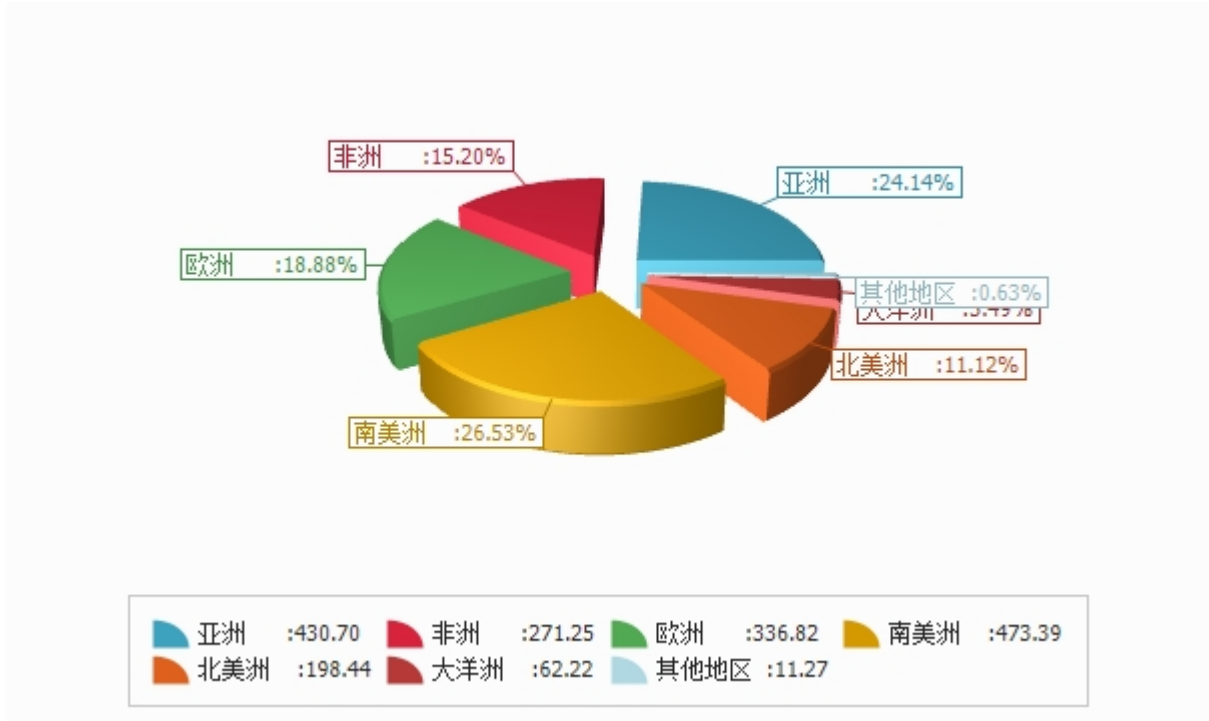


表5：2019年1-12月分洲进口金额

金额单位：亿美元



## 四、分国家（地区）情况

表6：2019年12月分国家（地区）出口情况（前20名当月）

单位：美元

| 国别(或地区)  | 2019年12月<br>金额  | 2018年12月<br>金额  | 同期比% |
|----------|-----------------|-----------------|------|
| 美国       | 2,177,672,853.0 | 1,993,123,155.0 | 9.3  |
| 中国       | 1,584,474,478.0 | 974,702,957.0   | 62.6 |
| 瑞士       | 794,493,557.0   | 751,150,317.0   | 5.8  |
| 日本       | 713,156,084.0   | 748,981,659.0   | -4.8 |
| 俄罗斯联邦    | 650,843,578.0   | 596,415,587.0   | 9.1  |
| 土耳其      | 431,016,988.0   | 259,011,646.0   | 66.4 |
| 挪威       | 429,911,356.0   | 399,036,822.0   | 7.7  |
| 沙特阿拉伯    | 373,079,283.0   | 357,730,472.0   | 4.3  |
| 韩国       | 327,005,056.0   | 290,565,758.0   | 12.5 |
| 澳大利亚     | 321,053,972.0   | 315,190,949.0   | 1.9  |
| 加拿大      | 304,196,365.0   | 302,945,898.0   | 0.4  |
| 阿拉伯联合酋长国 | 294,983,696.0   | 250,925,278.0   | 17.6 |
| 香港       | 283,117,239.0   | 302,620,330.0   | -6.4 |
| 阿尔及利亚    | 280,627,579.0   | 300,504,344.0   | -6.6 |
| 乌克兰      | 274,724,976.0   | 224,174,266.0   | 22.5 |
| 以色列      | 223,347,376.0   | 200,573,121.0   | 11.4 |
| 摩洛哥      | 211,521,253.0   | 163,018,690.0   | 29.8 |
| 新加坡      | 198,601,645.0   | 201,760,300.0   | -1.6 |
| 埃及       | 195,255,705.0   | 187,840,658.0   | 3.9  |
| 巴西       | 192,411,422.0   | 167,421,986.0   | 14.9 |

仅显示按金额排名前20名的国家和地区。



表7：2019年12月分国家（地区）进口情况（前20名当月）

单位：美元

| 国别(或地区) | 2019年12月<br>金额  | 2018年12月<br>金额  | 同期比%  |
|---------|-----------------|-----------------|-------|
| 美国      | 1,162,882,099.0 | 1,381,529,568.0 | -15.8 |
| 巴西      | 1,019,045,171.0 | 1,111,398,924.0 | -8.3  |
| 乌克兰     | 939,391,371.0   | 825,342,015.0   | 13.8  |
| 挪威      | 916,506,040.0   | 863,036,597.0   | 6.2   |
| 中国      | 752,923,638.0   | 713,858,762.0   | 5.5   |
| 土耳其     | 573,343,275.0   | 482,238,692.0   | 18.9  |
| 阿根廷     | 489,671,049.0   | 552,108,632.0   | -11.3 |
| 加拿大     | 456,828,748.0   | 310,845,974.0   | 47.0  |
| 瑞士      | 451,371,545.0   | 416,837,266.0   | 8.3   |
| 摩洛哥     | 421,831,809.0   | 387,308,852.0   | 8.9   |
| 秘鲁      | 390,933,331.0   | 367,619,217.0   | 6.3   |
| 印度      | 327,654,266.0   | 330,861,983.0   | -1.0  |
| 科特迪瓦    | 324,424,708.0   | 364,370,368.0   | -11.0 |
| 印度尼西亚   | 314,972,135.0   | 311,255,019.0   | 1.2   |
| 越南      | 299,934,859.0   | 307,607,928.0   | -2.5  |
| 俄罗斯联邦   | 274,517,748.0   | 234,610,394.0   | 17.0  |
| 南非      | 273,571,639.0   | 265,720,069.0   | 3.0   |
| 厄瓜多尔    | 262,483,482.0   | 235,781,957.0   | 11.3  |
| 智利      | 245,067,067.0   | 239,923,054.0   | 2.1   |
| 哥伦比亚    | 242,252,982.0   | 230,761,747.0   | 5.0   |

仅显示按金额排名前20名的国家和地区。

**表8：2019年1-12月分国家（地区）出口情况（前20名累计）**

单位：美元

| 国别(或地区)  | 2019年1—12月<br>金额 | 2018年1—12月<br>金额 | 同期比%  |
|----------|------------------|------------------|-------|
| 美国       | 28,216,612,600.0 | 27,022,821,200.0 | 4.4   |
| 中国       | 18,029,091,345.0 | 13,881,719,317.0 | 29.9  |
| 瑞士       | 10,038,364,895.0 | 10,245,260,809.0 | -2.0  |
| 日本       | 8,911,606,679.0  | 8,224,820,643.0  | 8.4   |
| 俄罗斯联邦    | 7,999,792,091.0  | 7,793,611,596.0  | 2.6   |
| 挪威       | 5,862,089,850.0  | 5,821,850,800.0  | 0.7   |
| 加拿大      | 4,545,236,628.0  | 4,492,637,658.0  | 1.2   |
| 沙特阿拉伯    | 4,363,202,755.0  | 4,534,485,770.0  | -3.8  |
| 澳大利亚     | 4,079,292,599.0  | 4,111,269,720.0  | -0.8  |
| 土耳其      | 4,030,613,578.0  | 3,744,976,402.0  | 7.6   |
| 香港       | 3,731,709,510.0  | 4,427,044,971.0  | -15.7 |
| 韩国       | 3,694,184,547.0  | 3,722,884,456.0  | -0.8  |
| 阿拉伯联合酋长国 | 3,150,735,630.0  | 3,138,098,512.0  | 0.4   |
| 乌克兰      | 2,924,934,598.0  | 2,557,258,493.0  | 14.4  |
| 阿尔及利亚    | 2,843,854,502.0  | 3,138,089,218.0  | -9.4  |
| 新加坡      | 2,747,038,491.0  | 2,862,443,044.0  | -4.0  |
| 以色列      | 2,462,674,230.0  | 2,366,776,791.0  | 4.1   |
| 埃及       | 2,390,475,943.0  | 1,910,092,327.0  | 25.1  |
| 南非       | 2,236,881,768.0  | 2,003,078,482.0  | 11.7  |
| 巴西       | 2,234,907,485.0  | 2,179,576,494.0  | 2.5   |

仅显示按金额排名前20名的国家和地区。

表9：2019年1-12月分国家（地区）进口情况（前20名累计）

单位：美元

| 国别(或地区) | 2019年1—12月<br>金额 | 2018年1—12月<br>金额 | 同期比%  |
|---------|------------------|------------------|-------|
| 美国      | 15,701,778,064.0 | 16,839,215,341.0 | -6.8  |
| 巴西      | 14,551,781,787.0 | 15,682,319,616.0 | -7.2  |
| 挪威      | 10,109,248,602.0 | 10,439,497,019.0 | -3.2  |
| 中国      | 9,839,604,495.0  | 9,499,659,252.0  | 3.6   |
| 乌克兰     | 8,606,369,384.0  | 6,932,493,041.0  | 24.1  |
| 阿根廷     | 6,738,767,696.0  | 7,280,109,511.0  | -7.4  |
| 土耳其     | 6,341,347,198.0  | 6,333,003,629.0  | 0.1   |
| 瑞士      | 5,282,753,623.0  | 5,419,249,450.0  | -2.5  |
| 印度      | 4,930,373,711.0  | 5,209,317,042.0  | -5.4  |
| 摩洛哥     | 4,663,774,723.0  | 4,746,277,856.0  | -1.7  |
| 科特迪瓦    | 4,655,730,118.0  | 4,741,500,488.0  | -1.8  |
| 印度尼西亚   | 4,323,977,829.0  | 4,887,213,919.0  | -11.5 |
| 越南      | 4,267,779,250.0  | 4,609,982,420.0  | -7.4  |
| 秘鲁      | 4,090,611,531.0  | 3,889,416,514.0  | 5.2   |
| 南非      | 3,968,188,817.0  | 4,417,414,658.0  | -10.2 |
| 智利      | 3,728,328,169.0  | 4,084,750,449.0  | -8.7  |
| 厄瓜多尔    | 3,609,754,081.0  | 3,817,470,373.0  | -5.4  |
| 泰国      | 3,433,763,258.0  | 3,523,916,168.0  | -2.6  |
| 加拿大     | 3,406,508,649.0  | 3,070,644,868.0  | 10.9  |
| 新西兰     | 3,124,558,494.0  | 3,565,274,507.0  | -12.4 |

仅显示按金额排名前20名的国家和地区。

表10：2019年12月分国家（地区）出口情况（当月）

单位：美元

| 国别(或地区) | 2019年12月<br>金额  | 2018年12月<br>金额  | 同期比%  |
|---------|-----------------|-----------------|-------|
|         | 18,240,004.0    | 17,646,083.0    | 3.4   |
| 亚洲      | 5,811,995,433.0 | 4,916,372,627.0 | 18.2  |
| 阿富汗     | 5,910,323.0     | 7,569,695.0     | -21.9 |
| 巴林      | 21,629,424.0    | 18,810,716.0    | 15.0  |
| 孟加拉国    | 38,553,165.0    | 26,551,972.0    | 45.2  |
| 不丹      | 253,303.0       | 29,177.0        | 768.2 |
| 文莱      | 1,085,661.0     | 1,294,484.0     | -16.1 |
| 缅甸      | 11,311,724.0    | 7,648,665.0     | 47.9  |
| 柬埔寨     | 12,703,940.0    | 11,139,617.0    | 14.0  |
| 朝鲜      | 42,271.0        | 8,423.0         | 401.9 |
| 香港      | 283,117,239.0   | 302,620,330.0   | -6.4  |
| 印度      | 86,433,705.0    | 77,542,905.0    | 11.5  |
| 印度尼西亚   | 54,673,432.0    | 68,252,274.0    | -19.9 |
| 伊朗      | 53,582,278.0    | 31,708,575.0    | 69.0  |
| 伊拉克     | 80,276,758.0    | 62,240,171.0    | 29.0  |
| 以色列     | 223,347,376.0   | 200,573,121.0   | 11.4  |
| 日本      | 713,156,084.0   | 748,981,659.0   | -4.8  |
| 约旦      | 70,778,546.0    | 56,669,957.0    | 24.9  |
| 科威特     | 67,504,862.0    | 63,316,466.0    | 6.6   |
| 老挝      | 1,062,834.0     | 432,650.0       | 145.7 |
| 黎巴嫩     | 60,431,722.0    | 112,269,372.0   | -46.2 |
| 澳门      | 9,404,576.0     | 5,733,150.0     | 64.0  |
| 马来西亚    | 80,854,048.0    | 83,029,677.0    | -2.6  |
| 马尔代夫    | 7,546,896.0     | 6,623,466.0     | 13.9  |
| 蒙古      | 5,218,219.0     | 4,743,784.0     | 10.0  |
| 尼泊尔     | 1,800,375.0     | 2,226,578.0     | -19.1 |
| 阿曼      | 44,232,958.0    | 35,467,424.0    | 24.7  |
| 巴基斯坦    | 32,636,730.0    | 41,918,205.0    | -22.1 |
| 巴勒斯坦    | 6,108,313.0     | 4,782,959.0     | 27.7  |
| 菲律宾     | 123,085,894.0   | 115,437,554.0   | 6.6   |
| 卡塔尔     | 65,595,510.0    | 53,032,176.0    | 23.7  |
| 沙特阿拉伯   | 373,079,283.0   | 357,730,472.0   | 4.3   |
| 新加坡     | 198,601,645.0   | 201,760,300.0   | -1.6  |



| 国别(或地区)  | 2019年12月<br>金额  | 2018年12月<br>金额  | 同期比%  |
|----------|-----------------|-----------------|-------|
| 韩国       | 327,005,056.0   | 290,565,758.0   | 12.5  |
| 斯里兰卡     | 18,332,081.0    | 11,252,699.0    | 62.9  |
| 叙利亚      | 15,751,346.0    | 24,348,645.0    | -35.3 |
| 泰国       | 94,270,215.0    | 97,544,635.0    | -3.4  |
| 土耳其      | 431,016,988.0   | 259,011,646.0   | 66.4  |
| 阿拉伯联合酋长国 | 294,983,696.0   | 250,925,278.0   | 17.6  |
| 也门       | 31,685,051.0    | 16,516,564.0    | 91.8  |
| 越南       | 89,853,156.0    | 94,232,671.0    | -4.6  |
| 中国       | 1,584,474,478.0 | 974,702,957.0   | 62.6  |
| 台湾省      | 132,787,775.0   | 129,569,616.0   | 2.5   |
| 东帝汶      | 179,360.0       | 168,935.0       | 6.2   |
| 哈萨克斯坦    | 32,734,202.0    | 30,725,331.0    | 6.5   |
| 吉尔吉斯斯坦   | 3,477,302.0     | 1,775,079.0     | 95.9  |
| 塔吉克斯坦    | 2,862,572.0     | 2,056,266.0     | 39.2  |
| 土库曼斯坦    | 2,888,581.0     | 3,306,269.0     | -12.6 |
| 乌兹别克斯坦   | 15,674,480.0    | 19,524,304.0    | -19.7 |
| 非洲       | 1,829,261,485.0 | 1,624,567,213.0 | 12.6  |
| 阿尔及利亚    | 280,627,579.0   | 300,504,344.0   | -6.6  |
| 安哥拉      | 35,524,202.0    | 42,616,554.0    | -16.6 |
| 贝宁       | 11,102,843.0    | 13,363,270.0    | -16.9 |
| 博茨瓦那     | 47,535.0        | 179,196.0       | -73.5 |
| 布隆迪      | 897,773.0       | 608,228.0       | 47.6  |
| 喀麦隆      | 29,227,026.0    | 22,650,732.0    | 29.0  |
| 佛得角      | 14,408,954.0    | 12,474,167.0    | 15.5  |
| 中非       | 2,529,407.0     | 2,262,054.0     | 11.8  |
| 塞卜泰(休达)  | 210,942.0       | 1,644,808.0     | -87.2 |
| 乍得       | 4,314,164.0     | 4,869,702.0     | -11.4 |
| 科摩罗      | 1,688,267.0     | 1,720,768.0     | -1.9  |
| 刚果(布)    | 17,359,335.0    | 11,767,355.0    | 47.5  |
| 吉布提      | 4,966,864.0     | 5,612,195.0     | -11.5 |
| 埃及       | 195,255,705.0   | 187,840,658.0   | 3.9   |
| 赤道几内亚    | 14,609,487.0    | 11,534,223.0    | 26.7  |
| 埃塞俄比亚    | 17,650,545.0    | 11,452,187.0    | 54.1  |
| 加蓬       | 18,206,301.0    | 24,314,114.0    | -25.1 |
| 冈比亚      | 8,335,712.0     | 4,723,807.0     | 76.5  |
| 加纳       | 54,283,241.0    | 43,339,617.0    | 25.3  |



| 国别(或地区)  | 2019年12月<br>金额 | 2018年12月<br>金额 | 同期比%  |
|----------|----------------|----------------|-------|
| 几内亚      | 24,114,639.0   | 13,948,106.0   | 72.9  |
| 几内亚(比绍)  | 3,409,309.0    | 3,529,037.0    | -3.4  |
| 科特迪瓦     | 57,656,286.0   | 54,287,833.0   | 6.2   |
| 肯尼亚      | 26,710,807.0   | 10,993,726.0   | 143.0 |
| 利比里亚     | 3,452,705.0    | 3,603,609.0    | -4.2  |
| 利比亚      | 98,952,664.0   | 154,131,137.0  | -35.8 |
| 马达加斯加    | 6,408,336.0    | 7,199,714.0    | -11.0 |
| 马拉维      | 838,947.0      | 1,203,970.0    | -30.3 |
| 马里       | 20,554,669.0   | 18,518,179.0   | 11.0  |
| 毛里塔尼亚    | 33,487,563.0   | 15,705,406.0   | 113.2 |
| 毛里求斯     | 34,255,247.0   | 31,663,878.0   | 8.2   |
| 摩洛哥      | 211,521,253.0  | 163,018,690.0  | 29.8  |
| 莫桑比克     | 12,381,704.0   | 6,011,948.0    | 106.0 |
| 纳米比亚     | 3,489,581.0    | 4,322,036.0    | -19.3 |
| 尼日尔      | 5,101,721.0    | 5,689,896.0    | -10.3 |
| 尼日利亚     | 160,602,572.0  | 86,725,480.0   | 85.2  |
| 卢旺达      | 2,323,862.0    | 2,514,262.0    | -7.6  |
| 圣多美和普林西比 | 2,140,853.0    | 2,037,755.0    | 5.1   |
| 塞内加尔     | 67,593,567.0   | 61,041,604.0   | 10.7  |
| 塞舌尔      | 4,774,655.0    | 10,410,732.0   | -54.1 |
| 塞拉利昂     | 4,719,212.0    | 5,553,910.0    | -15.0 |
| 索马里      | 4,041,770.0    | 3,767,282.0    | 7.3   |
| 南非       | 173,115,116.0  | 141,970,517.0  | 21.9  |
| 苏丹       | 34,174,250.0   | 10,635,922.0   | 221.3 |
| 坦桑尼亚     | 9,741,657.0    | 4,592,448.0    | 112.1 |
| 多哥       | 10,230,726.0   | 14,076,719.0   | -27.3 |
| 突尼斯      | 66,043,464.0   | 49,862,125.0   | 32.5  |
| 乌干达      | 4,231,641.0    | 3,426,354.0    | 23.5  |
| 布基纳法索    | 9,760,831.0    | 8,883,287.0    | 9.9   |
| 刚果(金)    | 18,359,170.0   | 17,257,024.0   | 6.4   |
| 赞比亚      | 1,460,629.0    | 1,518,574.0    | -3.8  |
| 津巴布韦     | 822,852.0      | 1,142,505.0    | -28.0 |
| 莱索托      | 188,177.0      | 187,746.0      | 0.2   |
| 梅利利亚     | 352,236.0      | 517,697.0      | -32.0 |
| 斯威士兰     | 246,001.0      | 384,928.0      | -36.1 |
| 厄立特里亚    | 247,629.0      | 432,422.0      | -42.7 |



| 国别(或地区)    | 2019年12月<br>金额  | 2018年12月<br>金额  | 同期比%  |
|------------|-----------------|-----------------|-------|
| 非洲其他       | 509,302.0       | 322,776.0       | 57.8  |
| 欧洲         | 2,816,013,425.0 | 2,558,313,667.0 | 10.1  |
| 阿尔巴尼亚      | 50,716,917.0    | 47,451,595.0    | 6.9   |
| 安道尔        | 35,580,139.0    | 33,027,005.0    | 7.7   |
| 直布罗陀       | 12,783,670.0    | 10,310,793.0    | 24.0  |
| 冰岛         | 35,982,491.0    | 29,116,660.0    | 23.6  |
| 列支敦士登      | 4,600,002.0     | 4,605,433.0     | -0.1  |
| 挪威         | 429,911,356.0   | 399,036,822.0   | 7.7   |
| 圣马力诺       | 711,234.0       | 644,942.0       | 10.3  |
| 瑞士         | 794,493,557.0   | 751,150,317.0   | 5.8   |
| 格鲁吉亚       | 26,048,886.0    | 21,440,651.0    | 21.5  |
| 亚美尼亚       | 9,029,447.0     | 12,189,293.0    | -25.9 |
| 阿塞拜疆       | 16,363,337.0    | 13,152,792.0    | 24.4  |
| 白俄罗斯       | 97,226,887.0    | 87,904,262.0    | 10.6  |
| 摩尔多瓦       | 35,887,486.0    | 30,494,082.0    | 17.7  |
| 俄罗斯联邦      | 650,843,578.0   | 596,415,587.0   | 9.1   |
| 乌克兰        | 274,724,976.0   | 224,174,266.0   | 22.5  |
| 马其顿        | 47,856,973.0    | 47,257,653.0    | 1.3   |
| 波斯尼亚—黑塞哥维那 | 86,353,927.0    | 79,418,971.0    | 8.7   |
| 梵蒂冈城国      | 179,592.0       | 94,359.0        | 90.3  |
| 法罗群岛       | 10,085,030.0    | 8,221,789.0     | 22.7  |
| 塞尔维亚       | 137,509,545.0   | 113,019,038.0   | 21.7  |
| 黑山         | 20,694,285.0    | 20,082,413.0    | 3.0   |
| 欧洲其他国家(地区) | 38,430,110.0    | 29,104,944.0    | 32.0  |
| 南美洲        | 729,407,700.0   | 719,220,563.0   | 1.4   |
| 安提瓜和巴布达    | 1,707,989.0     | 1,700,726.0     | 0.4   |
| 阿根廷        | 22,943,527.0    | 22,360,263.0    | 2.6   |
| 阿鲁巴岛       | 4,720,598.0     | 5,204,697.0     | -9.3  |
| 巴哈马        | 3,740,827.0     | 3,437,153.0     | 8.8   |
| 巴巴多斯       | 5,299,737.0     | 3,527,927.0     | 50.2  |
| 伯利兹        | 1,100,155.0     | 1,269,808.0     | -13.4 |
| 玻利维亚       | 2,077,200.0     | 2,630,770.0     | -21.0 |
| 巴西         | 192,411,422.0   | 167,421,986.0   | 14.9  |
| 开曼群岛       | 1,407,371.0     | 1,174,191.0     | 19.9  |
| 智利         | 66,141,305.0    | 64,316,423.0    | 2.8   |
| 哥伦比亚       | 51,971,219.0    | 48,450,218.0    | 7.3   |



| 国别(或地区)    | 2019年12月<br>金额  | 2018年12月<br>金额  | 同期比%  |
|------------|-----------------|-----------------|-------|
| 多米尼克       | 705,826.0       | 485,540.0       | 45.4  |
| 哥斯达黎加      | 9,884,731.0     | 10,603,993.0    | -6.8  |
| 古巴         | 34,828,511.0    | 48,983,753.0    | -28.9 |
| 多米尼加共和国    | 39,349,140.0    | 35,386,319.0    | 11.2  |
| 厄瓜多尔       | 30,931,961.0    | 23,324,386.0    | 32.6  |
| 格林纳达       | 769,624.0       | 471,198.0       | 63.3  |
| 危地马拉       | 10,994,436.0    | 14,016,521.0    | -21.6 |
| 圭亚那        | 2,410,988.0     | 2,148,387.0     | 12.2  |
| 海地         | 4,745,687.0     | 6,754,192.0     | -29.7 |
| 洪都拉斯       | 4,570,868.0     | 5,599,365.0     | -18.4 |
| 牙买加        | 8,181,129.0     | 7,836,194.0     | 4.4   |
| 墨西哥        | 122,236,427.0   | 141,158,258.0   | -13.4 |
| 蒙特塞拉特      | 16,200.0        | 28,637.0        | -43.4 |
| 尼加拉瓜       | 2,703,709.0     | 1,276,359.0     | 111.8 |
| 巴拿马        | 28,475,415.0    | 30,177,295.0    | -5.6  |
| 巴拉圭        | 6,870,145.0     | 4,119,484.0     | 66.8  |
| 秘鲁         | 24,352,377.0    | 21,293,337.0    | 14.4  |
| 圣卢西亚       | 1,634,920.0     | 1,338,720.0     | 22.1  |
| 圣文森特和格林纳丁斯 | 805,741.0       | 575,113.0       | 40.1  |
| 萨尔瓦多       | 6,760,374.0     | 5,419,571.0     | 24.7  |
| 苏里南        | 8,861,082.0     | 6,113,745.0     | 44.9  |
| 特立尼达和多巴哥   | 6,977,057.0     | 8,355,158.0     | -16.5 |
| 特克斯和凯科斯群岛  | 554,752.0       | 195,883.0       | 183.2 |
| 乌拉圭        | 12,665,074.0    | 15,364,952.0    | -17.6 |
| 委内瑞拉       | 2,707,315.0     | 3,641,813.0     | -25.7 |
| 英属维尔京群岛    | 459,933.0       | 756,040.0       | -39.2 |
| 圣其茨--尼维斯   | 478,977.0       | 268,229.0       | 78.6  |
| 圣皮埃尔和密克隆   | 412,691.0       | 422,250.0       | -2.3  |
| 拉美洲其他      | 1,541,260.0     | 1,611,709.0     | -4.4  |
| 北美洲        | 2,492,068,868.0 | 2,307,057,115.0 | 8.0   |
| 加拿大        | 304,196,365.0   | 302,945,898.0   | 0.4   |
| 美国         | 2,177,672,853.0 | 1,993,123,155.0 | 9.3   |
| 格陵兰        | 8,925,683.0     | 9,890,980.0     | -9.8  |
| 百慕大        | 1,273,967.0     | 1,097,082.0     | 16.1  |
| 大洋洲        | 419,486,839.0   | 421,969,192.0   | -0.6  |
| 澳大利亚       | 321,053,972.0   | 315,190,949.0   | 1.9   |





| 国别(或地区)  | 2019年12月<br>金额 | 2018年12月<br>金额 | 同期比%    |
|----------|----------------|----------------|---------|
| 库克群岛     | 39,462.0       | 7,261.0        | 443.5   |
| 斐济       | 684,477.0      | 1,145,732.0    | -40.3   |
| 新喀里多尼亚   | 17,827,413.0   | 17,189,940.0   | 3.7     |
| 瓦努阿图     | 332,998.0      | 305,896.0      | 8.9     |
| 新西兰      | 57,822,011.0   | 71,218,289.0   | -18.8   |
| 巴布亚新几内亚  | 1,477,029.0    | 899,124.0      | 64.3    |
| 所罗门群岛    | 0.0            | 2,858.0        | -100.0  |
| 汤加       | 0.0            | 15,212.0       | -100.0  |
| 萨摩亚      | 216,195.0      | 15,376.0       | 1,306.1 |
| 基里巴斯     | 0.0            | 124,040.0      | -100.0  |
| 图瓦卢      | 6,808.0        | 0.0            |         |
| 密克罗尼西亚联邦 | 0.0            | 16,465.0       | -100.0  |
| 马绍尔群岛    | 4,701,439.0    | 182,799.0      | 2,471.9 |
| 贝劳共和国    | 0.0            | 11,256.0       | -100.0  |
| 法属波利尼西亚  | 14,141,029.0   | 14,176,516.0   | -0.3    |
| 瓦利斯和浮图纳  | 493,821.0      | 434,907.0      | 13.5    |
| 大洋洲其他    | 690,185.0      | 1,032,572.0    | -33.2   |
| 其他地区     | 254,811,122.0  | 274,016,997.0  | -7.0    |
| 国(地)别不详的 | 254,811,122.0  | 274,016,997.0  | -7.0    |

\*此项为专项统计，在计算总额时请不要统计在内。

**表11：2019年12月分国家（地区）进口情况（当月）**

单位：美元

| 国别(或地区) | 2019年12月<br>金额  | 2018年12月<br>金额  | 同期比%    |
|---------|-----------------|-----------------|---------|
|         | 772,670.0       | 522,081.0       | 48.0    |
| 亚洲      | 3,272,650,564.0 | 3,163,255,594.0 | 3.5     |
| 阿富汗     | 18,748,194.0    | 1,974,569.0     | 849.5   |
| 巴林      | 275,988.0       | 159,582.0       | 72.9    |
| 孟加拉国    | 38,302,204.0    | 42,333,726.0    | -9.5    |
| 不丹      | 622.0           | 15.0            | 4,046.7 |
| 文莱      | 166.0           | 0.0             |         |
| 缅甸      | 16,125,303.0    | 13,627,882.0    | 18.3    |
| 柬埔寨     | 18,049,152.0    | 19,940,861.0    | -9.5    |
| 朝鲜      | 3,250.0         | 720,925.0       | -99.5   |
| 香港      | 6,745,365.0     | 6,955,909.0     | -3.0    |
| 印度      | 327,654,266.0   | 330,861,983.0   | -1.0    |
| 印度尼西亚   | 314,972,135.0   | 311,255,019.0   | 1.2     |
| 伊朗      | 43,558,824.0    | 30,061,609.0    | 44.9    |
| 伊拉克     | 255,006.0       | 234,214.0       | 8.9     |
| 以色列     | 87,969,682.0    | 89,875,318.0    | -2.1    |
| 日本      | 39,334,614.0    | 43,644,370.0    | -9.9    |
| 约旦      | 6,319,460.0     | 5,825,799.0     | 8.5     |
| 科威特     | 842,988.0       | 811,744.0       | 3.8     |
| 老挝      | 4,457,326.0     | 2,431,273.0     | 83.3    |
| 黎巴嫩     | 10,079,769.0    | 7,104,470.0     | 41.9    |
| 澳门      | 936,530.0       | 2,369,527.0     | -60.5   |
| 马来西亚    | 160,200,011.0   | 146,338,909.0   | 9.5     |
| 马尔代夫    | 6,549,630.0     | 7,710,323.0     | -15.1   |
| 蒙古      | 3,544,047.0     | 2,221,066.0     | 59.6    |
| 尼泊尔     | 712,794.0       | 689,397.0       | 3.4     |
| 阿曼      | 1,979,586.0     | 1,697,619.0     | 16.6    |
| 巴基斯坦    | 45,673,595.0    | 41,338,298.0    | 10.5    |
| 巴勒斯坦    | 3,180,949.0     | 2,280,646.0     | 39.5    |
| 菲律宾     | 81,901,603.0    | 83,814,206.0    | -2.3    |
| 卡塔尔     | 122,556.0       | 41,784.0        | 193.3   |
| 沙特阿拉伯   | 6,797,309.0     | 6,959,552.0     | -2.3    |
| 新加坡     | 40,883,329.0    | 44,514,457.0    | -8.2    |



| 国别(或地区)  | 2019年12月<br>金额  | 2018年12月<br>金额  | 同期比%    |
|----------|-----------------|-----------------|---------|
| 韩国       | 32,767,541.0    | 30,077,760.0    | 8.9     |
| 斯里兰卡     | 44,923,020.0    | 38,884,449.0    | 15.5    |
| 叙利亚      | 3,411,866.0     | 3,412,830.0     | 0.0     |
| 泰国       | 217,516,109.0   | 274,868,412.0   | -20.9   |
| 土耳其      | 573,343,275.0   | 482,238,692.0   | 18.9    |
| 阿拉伯联合酋长国 | 13,342,112.0    | 5,063,114.0     | 163.5   |
| 也门       | 1,067,705.0     | 1,838,322.0     | -41.9   |
| 越南       | 299,934,859.0   | 307,607,928.0   | -2.5    |
| 中国       | 752,923,638.0   | 713,858,762.0   | 5.5     |
| 台湾省      | 13,257,188.0    | 16,016,904.0    | -17.2   |
| 东帝汶      | 409,713.0       | 281,448.0       | 45.6    |
| 哈萨克斯坦    | 26,786,002.0    | 35,862,829.0    | -25.3   |
| 吉尔吉斯斯坦   | 2,173,948.0     | 1,609,743.0     | 35.0    |
| 塔吉克斯坦    | 324,277.0       | 86,568.0        | 274.6   |
| 土库曼斯坦    | 273,421.0       | 30,318.0        | 801.8   |
| 乌兹别克斯坦   | 4,019,637.0     | 3,722,463.0     | 8.0     |
| 非洲       | 2,198,127,828.0 | 2,232,018,405.0 | -1.5    |
| 阿尔及利亚    | 13,415,159.0    | 9,418,290.0     | 42.4    |
| 安哥拉      | 7,002,290.0     | 3,390,023.0     | 106.6   |
| 贝宁       | 1,064,341.0     | 898,604.0       | 18.4    |
| 博茨瓦那     | 956,694.0       | 2,805,760.0     | -65.9   |
| 布隆迪      | 3,626,773.0     | 3,061,772.0     | 18.5    |
| 喀麦隆      | 68,576,496.0    | 65,147,636.0    | 5.3     |
| 佛得角      | 5,981,493.0     | 8,865,550.0     | -32.5   |
| 中非       | 1,572.0         | 8,645.0         | -81.8   |
| 塞卜泰(休达)  | 11,104.0        | 256.0           | 4,237.5 |
| 乍得       | 844,380.0       | 223,694.0       | 277.5   |
| 科摩罗      | 2,034,356.0     | 3,596,246.0     | -43.4   |
| 刚果(布)    | 871,360.0       | 881,706.0       | -1.2    |
| 吉布提      | 367,881.0       | 211,981.0       | 73.5    |
| 埃及       | 116,837,997.0   | 106,740,738.0   | 9.5     |
| 赤道几内亚    | 0.0             | 373,168.0       | -100.0  |
| 埃塞俄比亚    | 38,377,162.0    | 37,587,727.0    | 2.1     |
| 加蓬       | 579,937.0       | 79,253.0        | 631.8   |
| 冈比亚      | 429,762.0       | 1,182,915.0     | -63.7   |
| 加纳       | 144,739,865.0   | 157,739,412.0   | -8.2    |



| 国别(或地区)  | 2019年12月<br>金额 | 2018年12月<br>金额 | 同期比%    |
|----------|----------------|----------------|---------|
| 几内亚      | 1,437,151.0    | 1,939,000.0    | -25.9   |
| 几内亚(比绍)  | 461,135.0      | 342,691.0      | 34.6    |
| 科特迪瓦     | 324,424,708.0  | 364,370,368.0  | -11.0   |
| 肯尼亚      | 114,311,769.0  | 123,514,773.0  | -7.5    |
| 利比里亚     | 531,207.0      | 881,354.0      | -39.7   |
| 利比亚      | 27,183.0       | 2,933,208.0    | -99.1   |
| 马达加斯加    | 98,972,237.0   | 156,535,110.0  | -36.8   |
| 马拉维      | 35,849,463.0   | 23,980,359.0   | 49.5    |
| 马里       | 1,585,483.0    | 738,574.0      | 114.7   |
| 毛里塔尼亚    | 40,249,300.0   | 20,474,500.0   | 96.6    |
| 毛里求斯     | 44,007,047.0   | 36,053,579.0   | 22.1    |
| 摩洛哥      | 421,831,809.0  | 387,308,852.0  | 8.9     |
| 莫桑比克     | 35,678,164.0   | 32,974,964.0   | 8.2     |
| 纳米比亚     | 88,163,681.0   | 60,004,708.0   | 46.9    |
| 尼日尔      | 103,040.0      | 109,097.0      | -5.6    |
| 尼日利亚     | 47,009,411.0   | 67,050,589.0   | -29.9   |
| 卢旺达      | 5,398,548.0    | 4,703,940.0    | 14.8    |
| 圣多美和普林西比 | 1,039,348.0    | 1,636,812.0    | -36.5   |
| 塞内加尔     | 25,188,293.0   | 28,315,483.0   | -11.0   |
| 塞舌尔      | 25,399,310.0   | 33,846,694.0   | -25.0   |
| 塞拉利昂     | 2,769,498.0    | 1,060,699.0    | 161.1   |
| 索马里      | 37,468.0       | 2,763,462.0    | -98.6   |
| 南非       | 273,571,639.0  | 265,720,069.0  | 3.0     |
| 苏丹       | 4,749,326.0    | 9,435,942.0    | -49.7   |
| 坦桑尼亚     | 39,074,227.0   | 39,467,832.0   | -1.0    |
| 多哥       | 6,457,701.0    | 6,645,968.0    | -2.8    |
| 突尼斯      | 88,351,072.0   | 87,628,849.0   | 0.8     |
| 乌干达      | 35,403,797.0   | 35,554,568.0   | -0.4    |
| 布基纳法索    | 3,508,486.0    | 4,895,233.0    | -28.3   |
| 刚果(金)    | 3,377,840.0    | 2,817,033.0    | 19.9    |
| 赞比亚      | 7,712,566.0    | 5,116,812.0    | 50.7    |
| 津巴布韦     | 12,996,954.0   | 15,416,876.0   | -15.7   |
| 莱索托      | 502,372.0      | 249,709.0      | 101.2   |
| 斯威士兰     | 1,756,468.0    | 5,282,201.0    | -66.7   |
| 厄立特里亚    | 68,920.0       | 25,046.0       | 175.2   |
| 非洲其他     | 402,585.0      | 10,075.0       | 3,895.9 |

| 国别(或地区)    | 2019年12月<br>金额  | 2018年12月<br>金额  | 同期比%    |
|------------|-----------------|-----------------|---------|
| 欧洲         | 3,177,016,824.0 | 2,846,510,880.0 | 11.6    |
| 阿尔巴尼亚      | 17,828,852.0    | 16,556,390.0    | 7.7     |
| 安道尔        | 19,919.0        | 99,302.0        | -79.9   |
| 直布罗陀       | 35,469.0        | 20,373.0        | 74.1    |
| 冰岛         | 164,653,484.0   | 151,906,823.0   | 8.4     |
| 列支敦士登      | 29,004,785.0    | 25,325,439.0    | 14.5    |
| 挪威         | 916,506,040.0   | 863,036,597.0   | 6.2     |
| 圣马力诺       | 659,643.0       | 504,675.0       | 30.7    |
| 瑞士         | 451,371,545.0   | 416,837,266.0   | 8.3     |
| 格鲁吉亚       | 15,345,743.0    | 10,659,531.0    | 44.0    |
| 亚美尼亚       | 1,651,695.0     | 1,260,999.0     | 31.0    |
| 阿塞拜疆       | 6,862,949.0     | 7,424,888.0     | -7.6    |
| 白俄罗斯       | 16,304,141.0    | 13,801,426.0    | 18.1    |
| 摩尔多瓦       | 83,655,790.0    | 62,716,057.0    | 33.4    |
| 俄罗斯联邦      | 274,517,748.0   | 234,610,394.0   | 17.0    |
| 乌克兰        | 939,391,371.0   | 825,342,015.0   | 13.8    |
| 马其顿        | 23,095,634.0    | 17,912,560.0    | 28.9    |
| 波斯尼亚—黑塞哥维那 | 15,608,564.0    | 17,988,331.0    | -13.2   |
| 法罗群岛       | 84,753,691.0    | 69,494,304.0    | 22.0    |
| 塞尔维亚       | 132,666,864.0   | 107,989,243.0   | 22.9    |
| 黑山         | 1,002,238.0     | 987,702.0       | 1.5     |
| 欧洲其他国家(地区) | 2,080,659.0     | 2,036,565.0     | 2.2     |
| 南美洲        | 3,407,313,223.0 | 3,589,038,381.0 | -5.1    |
| 安提瓜和巴布达    | 71,085.0        | 36,854.0        | 92.9    |
| 阿根廷        | 489,671,049.0   | 552,108,632.0   | -11.3   |
| 阿鲁巴岛       | 49,646.0        | 22,712.0        | 118.6   |
| 巴哈马        | 3,038,682.0     | 5,327,832.0     | -43.0   |
| 巴巴多斯       | 2,223,911.0     | 2,113,194.0     | 5.2     |
| 伯利兹        | 6,873,545.0     | 8,756,726.0     | -21.5   |
| 玻利维亚       | 14,567,549.0    | 21,651,594.0    | -32.7   |
| 巴西         | 1,019,045,171.0 | 1,111,398,924.0 | -8.3    |
| 开曼群岛       | 3,950.0         | 164.0           | 2,308.5 |
| 智利         | 245,067,067.0   | 239,923,054.0   | 2.1     |
| 哥伦比亚       | 242,252,982.0   | 230,761,747.0   | 5.0     |
| 多米尼克       | 107,267.0       | 43,009.0        | 149.4   |
| 哥斯达黎加      | 183,984,229.0   | 195,978,958.0   | -6.1    |



| 国别(或地区)    | 2019年12月<br>金额  | 2018年12月<br>金额  | 同期比%     |
|------------|-----------------|-----------------|----------|
| 古巴         | 20,962,081.0    | 15,951,381.0    | 31.4     |
| 多米尼加共和国    | 63,256,683.0    | 55,078,782.0    | 14.8     |
| 厄瓜多尔       | 262,483,482.0   | 235,781,957.0   | 11.3     |
| 格林纳达       | 466,794.0       | 434,716.0       | 7.4      |
| 危地马拉       | 70,355,333.0    | 87,616,781.0    | -19.7    |
| 圭亚那        | 12,720,267.0    | 12,673,311.0    | 0.4      |
| 海地         | 975,079.0       | 1,188,209.0     | -17.9    |
| 洪都拉斯       | 71,587,683.0    | 78,921,268.0    | -9.3     |
| 牙买加        | 6,090,568.0     | 7,008,322.0     | -13.1    |
| 墨西哥        | 161,633,187.0   | 153,043,357.0   | 5.6      |
| 尼加拉瓜       | 29,147,608.0    | 28,297,992.0    | 3.0      |
| 巴拿马        | 31,105,840.0    | 28,729,278.0    | 8.3      |
| 巴拉圭        | 28,008,136.0    | 66,381,982.0    | -57.8    |
| 秘鲁         | 390,933,331.0   | 367,619,217.0   | 6.3      |
| 圣卢西亚       | 685,309.0       | 419,478.0       | 63.4     |
| 圣文森特和格林纳丁斯 | 133,008.0       | 69,164.0        | 92.3     |
| 萨尔瓦多       | 6,386,819.0     | 11,809,752.0    | -45.9    |
| 苏里南        | 2,323,176.0     | 7,642,627.0     | -69.6    |
| 特立尼达和多巴哥   | 2,258,098.0     | 1,700,051.0     | 32.8     |
| 特克斯和凯科斯群岛  | 715,764.0       | 207,084.0       | 245.6    |
| 乌拉圭        | 25,284,534.0    | 40,071,130.0    | -36.9    |
| 委内瑞拉       | 8,167,383.0     | 8,833,409.0     | -7.5     |
| 英属维尔京群岛    | 806.0           | 5,152.0         | -84.4    |
| 圣其茨--尼维斯   | 89,768.0        | 62,699.0        | 43.2     |
| 圣皮埃尔和密克隆   | 92,467.0        | 263.0           | 35,058.6 |
| 拉美洲其他      | 4,493,886.0     | 11,367,619.0    | -60.5    |
| 北美洲        | 1,690,402,186.0 | 1,737,065,674.0 | -2.7     |
| 加拿大        | 456,828,748.0   | 310,845,974.0   | 47.0     |
| 美国         | 1,162,882,099.0 | 1,381,529,568.0 | -15.8    |
| 格陵兰        | 70,446,144.0    | 44,662,710.0    | 57.7     |
| 百慕大        | 245,195.0       | 27,422.0        | 794.2    |
| 大洋洲        | 337,724,616.0   | 404,517,125.0   | -16.5    |
| 澳大利亚       | 106,989,637.0   | 145,562,071.0   | -26.5    |
| 斐济         | 700,946.0       | 825,475.0       | -15.1    |
| 瑙鲁         | 2,899.0         | 0.0             |          |
| 新喀里多尼亚     | 592,307.0       | 733,946.0       | -19.3    |



| 国别(或地区)  | 2019年12月<br>金额 | 2018年12月<br>金额 | 同期比%    |
|----------|----------------|----------------|---------|
| 瓦努阿图     | 17,770.0       | 771.0          | 2,204.8 |
| 新西兰      | 178,618,721.0  | 207,882,410.0  | -14.1   |
| 诺福克岛     | 0.0            | 10,169.0       | -100.0  |
| 巴布亚新几内亚  | 43,410,799.0   | 45,873,125.0   | -5.4    |
| 所罗门群岛    | 5,753,612.0    | 1,777,068.0    | 223.8   |
| 汤加       | 4,924.0        | 7,790.0        | -36.8   |
| 萨摩亚      | 63,333.0       | 37,301.0       | 69.8    |
| 基里巴斯     | 4,318.0        | 378.0          | 1,042.3 |
| 密克罗尼西亚联邦 | 8,356.0        | 0.0            |         |
| 法属波利尼西亚  | 1,154,417.0    | 1,573,880.0    | -26.7   |
| 瓦利斯和浮图纳  | 4.0            | 0.0            |         |
| 大洋洲其他    | 402,573.0      | 232,741.0      | 73.0    |
| 其他地区     | 96,144,941.0   | 163,631,712.0  | -41.2   |
| 国(地)别不详的 | 96,144,941.0   | 163,631,712.0  | -41.2   |

\*此项为专项统计，在计算总额时请不要统计在内。

表12：2019年1-12月分国家（地区）出口情况（累计）

单位：美元

| 国别(或地区) | 2019年1—12月<br>金额 | 2018年1—12月<br>金额 | 同期比%  |
|---------|------------------|------------------|-------|
|         | 234,052,213.0    | 207,705,276.0    | 12.7  |
| 亚洲      | 69,437,522,893.0 | 64,643,320,017.0 | 7.4   |
| 阿富汗     | 68,312,920.0     | 66,807,954.0     | 2.3   |
| 巴林      | 233,752,409.0    | 230,884,513.0    | 1.2   |
| 孟加拉国    | 364,913,669.0    | 277,224,289.0    | 31.6  |
| 不丹      | 1,261,631.0      | 1,235,546.0      | 2.1   |
| 文莱      | 14,595,569.0     | 20,631,534.0     | -29.3 |
| 缅甸      | 116,178,359.0    | 90,235,511.0     | 28.8  |
| 柬埔寨     | 370,845,230.0    | 362,955,245.0    | 2.2   |
| 朝鲜      | 1,406,652.0      | 1,590,907.0      | -11.6 |
| 香港      | 3,731,709,510.0  | 4,427,044,971.0  | -15.7 |
| 印度      | 1,087,242,466.0  | 997,385,595.0    | 9.0   |
| 印度尼西亚   | 1,075,244,249.0  | 912,004,293.0    | 17.9  |
| 伊朗      | 665,380,826.0    | 592,491,533.0    | 12.3  |
| 伊拉克     | 789,394,928.0    | 722,656,686.0    | 9.2   |
| 以色列     | 2,462,674,230.0  | 2,366,776,791.0  | 4.1   |
| 日本      | 8,911,606,679.0  | 8,224,820,643.0  | 8.4   |
| 约旦      | 838,854,576.0    | 908,520,956.0    | -7.7  |
| 科威特     | 757,188,971.0    | 791,650,749.0    | -4.4  |
| 老挝      | 10,407,048.0     | 8,620,676.0      | 20.7  |
| 黎巴嫩     | 1,118,660,918.0  | 1,267,820,813.0  | -11.8 |
| 澳门      | 88,329,494.0     | 73,981,414.0     | 19.4  |
| 马来西亚    | 1,130,099,255.0  | 1,100,612,323.0  | 2.7   |
| 马尔代夫    | 71,904,142.0     | 64,771,046.0     | 11.0  |
| 蒙古      | 94,973,368.0     | 93,850,089.0     | 1.2   |
| 尼泊尔     | 20,762,244.0     | 24,371,642.0     | -14.8 |
| 阿曼      | 487,662,587.0    | 511,188,666.0    | -4.6  |
| 巴基斯坦    | 319,564,833.0    | 384,064,016.0    | -16.8 |
| 巴勒斯坦    | 78,153,660.0     | 70,813,992.0     | 10.4  |
| 菲律宾     | 1,733,838,900.0  | 1,572,361,352.0  | 10.3  |
| 卡塔尔     | 678,845,542.0    | 650,199,860.0    | 4.4   |
| 沙特阿拉伯   | 4,363,202,755.0  | 4,534,485,770.0  | -3.8  |
| 新加坡     | 2,747,038,491.0  | 2,862,443,044.0  | -4.0  |





| 国别(或地区)  | 2019年1—12月<br>金额 | 2018年1—12月<br>金额 | 同期比%  |
|----------|------------------|------------------|-------|
| 韩国       | 3,694,184,547.0  | 3,722,884,456.0  | -0.8  |
| 斯里兰卡     | 171,832,403.0    | 182,730,001.0    | -6.0  |
| 叙利亚      | 199,194,920.0    | 236,144,774.0    | -15.6 |
| 泰国       | 1,478,384,064.0  | 1,330,795,400.0  | 11.1  |
| 土耳其      | 4,030,613,578.0  | 3,744,976,402.0  | 7.6   |
| 阿拉伯联合酋长国 | 3,150,735,630.0  | 3,138,098,512.0  | 0.4   |
| 也门       | 369,128,187.0    | 247,354,740.0    | 49.2  |
| 越南       | 1,445,888,478.0  | 1,531,040,928.0  | -5.6  |
| 中国       | 18,029,091,345.0 | 13,881,719,317.0 | 29.9  |
| 台湾省      | 1,745,296,856.0  | 1,740,683,922.0  | 0.3   |
| 东帝汶      | 5,615,918.0      | 5,452,104.0      | 3.0   |
| 哈萨克斯坦    | 410,638,701.0    | 405,568,489.0    | 1.3   |
| 吉尔吉斯斯坦   | 33,429,308.0     | 31,597,177.0     | 5.8   |
| 塔吉克斯坦    | 18,155,233.0     | 19,023,315.0     | -4.6  |
| 土库曼斯坦    | 34,678,509.0     | 35,057,059.0     | -1.1  |
| 乌兹别克斯坦   | 186,649,105.0    | 175,691,002.0    | 6.2   |
| 非洲       | 20,390,267,092.0 | 19,713,909,174.0 | 3.4   |
| 阿尔及利亚    | 2,843,854,502.0  | 3,138,089,218.0  | -9.4  |
| 安哥拉      | 641,217,505.0    | 811,792,406.0    | -21.0 |
| 贝宁       | 173,450,633.0    | 193,453,088.0    | -10.3 |
| 博茨瓦那     | 2,547,907.0      | 2,434,764.0      | 4.6   |
| 布隆迪      | 16,426,071.0     | 11,737,691.0     | 39.9  |
| 喀麦隆      | 309,686,806.0    | 320,617,669.0    | -3.4  |
| 佛得角      | 190,920,228.0    | 195,714,513.0    | -2.4  |
| 中非       | 26,233,517.0     | 29,636,578.0     | -11.5 |
| 塞卜泰(休达)  | 18,099,623.0     | 23,272,372.0     | -22.2 |
| 乍得       | 39,055,138.0     | 44,349,103.0     | -11.9 |
| 科摩罗      | 24,302,595.0     | 21,265,039.0     | 14.3  |
| 刚果(布)    | 193,453,805.0    | 187,226,168.0    | 3.3   |
| 吉布提      | 54,409,158.0     | 53,210,073.0     | 2.3   |
| 埃及       | 2,390,475,943.0  | 1,910,092,327.0  | 25.1  |
| 赤道几内亚    | 148,256,730.0    | 162,568,910.0    | -8.8  |
| 埃塞俄比亚    | 214,432,428.0    | 220,672,101.0    | -2.8  |
| 加蓬       | 249,542,173.0    | 277,923,079.0    | -10.2 |
| 冈比亚      | 84,153,110.0     | 61,968,084.0     | 35.8  |
| 加纳       | 616,782,222.0    | 590,782,670.0    | 4.4   |



| 国别(或地区)  | 2019年1—12月<br>金额 | 2018年1—12月<br>金额 | 同期比%  |
|----------|------------------|------------------|-------|
| 几内亚      | 243,745,404.0    | 242,787,963.0    | 0.4   |
| 几内亚(比绍)  | 55,282,858.0     | 50,088,474.0     | 10.4  |
| 科特迪瓦     | 747,070,775.0    | 717,716,253.0    | 4.1   |
| 肯尼亚      | 312,751,626.0    | 224,786,815.0    | 39.1  |
| 利比里亚     | 53,210,485.0     | 57,661,343.0     | -7.7  |
| 利比亚      | 1,087,099,749.0  | 1,355,951,031.0  | -19.8 |
| 马达加斯加    | 86,055,502.0     | 81,812,240.0     | 5.2   |
| 马拉维      | 22,854,234.0     | 12,559,981.0     | 82.0  |
| 马里       | 254,478,452.0    | 245,382,374.0    | 3.7   |
| 毛里塔尼亚    | 269,653,742.0    | 237,226,378.0    | 13.7  |
| 毛里求斯     | 292,551,024.0    | 297,497,000.0    | -1.7  |
| 摩洛哥      | 2,196,345,432.0  | 1,976,753,487.0  | 11.1  |
| 莫桑比克     | 109,815,173.0    | 115,044,956.0    | -4.5  |
| 纳米比亚     | 46,421,865.0     | 50,385,123.0     | -7.9  |
| 尼日尔      | 69,423,119.0     | 60,419,404.0     | 14.9  |
| 尼日利亚     | 1,409,168,230.0  | 1,248,214,040.0  | 12.9  |
| 卢旺达      | 34,339,765.0     | 26,936,876.0     | 27.5  |
| 圣多美和普林西比 | 31,585,127.0     | 33,589,127.0     | -6.0  |
| 塞内加尔     | 629,047,801.0    | 596,315,913.0    | 5.5   |
| 塞舌尔      | 79,831,703.0     | 104,979,650.0    | -24.0 |
| 塞拉利昂     | 67,876,487.0     | 69,532,486.0     | -2.4  |
| 索马里      | 53,133,683.0     | 60,482,044.0     | -12.1 |
| 南非       | 2,236,881,768.0  | 2,003,078,482.0  | 11.7  |
| 苏丹       | 335,979,717.0    | 141,493,560.0    | 137.5 |
| 坦桑尼亚     | 122,527,839.0    | 91,689,903.0     | 33.6  |
| 多哥       | 156,380,041.0    | 161,892,903.0    | -3.4  |
| 突尼斯      | 601,197,412.0    | 665,067,125.0    | -9.6  |
| 乌干达      | 67,931,725.0     | 54,206,838.0     | 25.3  |
| 布基纳法索    | 138,354,947.0    | 146,795,297.0    | -5.7  |
| 刚果(金)    | 280,946,595.0    | 243,124,221.0    | 15.6  |
| 赞比亚      | 22,140,044.0     | 23,356,902.0     | -5.2  |
| 津巴布韦     | 18,454,548.0     | 34,053,220.0     | -45.8 |
| 莱索托      | 1,841,176.0      | 588,037.0        | 213.1 |
| 梅利利亚     | 5,855,950.0      | 7,254,844.0      | -19.3 |
| 斯威士兰     | 5,351,923.0      | 10,020,264.0     | -46.6 |
| 厄立特里亚    | 3,945,399.0      | 4,739,088.0      | -16.7 |



| 国别(或地区)    | 2019年1—12月<br>金额 | 2018年1—12月<br>金额 | 同期比%  |
|------------|------------------|------------------|-------|
| 非洲其他       | 3,435,678.0      | 3,619,679.0      | -5.1  |
| 欧洲         | 34,197,875,662.0 | 33,562,754,976.0 | 1.9   |
| 阿尔巴尼亚      | 590,830,003.0    | 557,427,834.0    | 6.0   |
| 安道尔        | 341,433,005.0    | 343,142,618.0    | -0.5  |
| 直布罗陀       | 139,210,085.0    | 140,742,570.0    | -1.1  |
| 冰岛         | 525,499,460.0    | 511,961,371.0    | 2.6   |
| 列支敦士登      | 65,197,723.0     | 67,061,921.0     | -2.8  |
| 挪威         | 5,862,089,850.0  | 5,821,850,800.0  | 0.7   |
| 圣马力诺       | 15,843,017.0     | 15,509,752.0     | 2.1   |
| 瑞士         | 10,038,364,895.0 | 10,245,260,809.0 | -2.0  |
| 格鲁吉亚       | 297,106,782.0    | 299,281,881.0    | -0.7  |
| 亚美尼亚       | 112,510,754.0    | 120,898,824.0    | -6.9  |
| 阿塞拜疆       | 192,335,201.0    | 193,882,399.0    | -0.8  |
| 白俄罗斯       | 955,191,027.0    | 938,481,458.0    | 1.8   |
| 摩尔多瓦       | 392,758,206.0    | 359,877,362.0    | 9.1   |
| 俄罗斯联邦      | 7,999,792,091.0  | 7,793,611,596.0  | 2.6   |
| 乌克兰        | 2,924,934,598.0  | 2,557,258,493.0  | 14.4  |
| 马其顿        | 460,937,011.0    | 474,430,969.0    | -2.8  |
| 波斯尼亚—黑塞哥维那 | 1,007,641,534.0  | 1,026,465,842.0  | -1.8  |
| 梵蒂冈城国      | 2,271,027.0      | 2,588,245.0      | -12.3 |
| 法罗群岛       | 138,462,570.0    | 130,435,650.0    | 6.2   |
| 塞尔维亚       | 1,451,576,672.0  | 1,414,663,040.0  | 2.6   |
| 黑山         | 250,796,421.0    | 246,997,098.0    | 1.5   |
| 欧洲其他国家(地区) | 433,093,730.0    | 300,924,444.0    | 43.9  |
| 南美洲        | 9,258,169,899.0  | 9,171,001,249.0  | 1.0   |
| 安提瓜和巴布达    | 18,416,240.0     | 18,378,992.0     | 0.2   |
| 阿根廷        | 259,915,992.0    | 320,578,948.0    | -18.9 |
| 阿鲁巴岛       | 73,477,982.0     | 74,407,441.0     | -1.2  |
| 巴哈马        | 42,749,251.0     | 45,484,127.0     | -6.0  |
| 巴巴多斯       | 50,073,325.0     | 49,151,367.0     | 1.9   |
| 伯利兹        | 17,367,685.0     | 15,482,447.0     | 12.2  |
| 玻利维亚       | 29,266,368.0     | 32,275,070.0     | -9.3  |
| 巴西         | 2,234,907,485.0  | 2,179,576,494.0  | 2.5   |
| 开曼群岛       | 18,927,688.0     | 22,196,467.0     | -14.7 |
| 智利         | 868,607,172.0    | 923,977,746.0    | -6.0  |
| 哥伦比亚       | 584,062,138.0    | 507,527,808.0    | 15.1  |



| 国别(或地区)    | 2019年1—12月<br>金额 | 2018年1—12月<br>金额 | 同期比%  |
|------------|------------------|------------------|-------|
| 多米尼克       | 6,538,914.0      | 7,168,464.0      | -8.8  |
| 哥斯达黎加      | 140,342,140.0    | 139,385,474.0    | 0.7   |
| 古巴         | 475,297,955.0    | 447,742,320.0    | 6.2   |
| 多米尼加共和国    | 435,101,413.0    | 441,407,649.0    | -1.4  |
| 厄瓜多尔       | 302,314,696.0    | 301,155,342.0    | 0.4   |
| 格林纳达       | 10,325,915.0     | 10,788,755.0     | -4.3  |
| 危地马拉       | 170,551,804.0    | 158,289,248.0    | 7.7   |
| 圭亚那        | 29,483,585.0     | 29,232,905.0     | 0.9   |
| 海地         | 78,217,040.0     | 92,232,665.0     | -15.2 |
| 洪都拉斯       | 62,683,362.0     | 63,757,908.0     | -1.7  |
| 牙买加        | 99,889,638.0     | 95,870,673.0     | 4.2   |
| 墨西哥        | 1,856,762,346.0  | 1,769,165,403.0  | 5.0   |
| 蒙特塞拉特      | 536,160.0        | 540,556.0        | -0.8  |
| 尼加拉瓜       | 31,469,859.0     | 29,116,588.0     | 8.1   |
| 巴拿马        | 336,346,637.0    | 354,736,175.0    | -5.2  |
| 巴拉圭        | 91,794,014.0     | 85,593,308.0     | 7.2   |
| 秘鲁         | 299,721,825.0    | 308,074,355.0    | -2.7  |
| 圣卢西亚       | 18,020,577.0     | 19,234,024.0     | -6.3  |
| 圣文森特和格林纳丁斯 | 11,227,399.0     | 10,489,744.0     | 7.0   |
| 萨尔瓦多       | 68,885,093.0     | 72,022,919.0     | -4.4  |
| 苏里南        | 117,206,600.0    | 105,914,324.0    | 10.7  |
| 特立尼达和多巴哥   | 120,279,220.0    | 113,368,592.0    | 6.1   |
| 特克斯和凯科斯群岛  | 9,066,940.0      | 5,448,340.0      | 66.4  |
| 乌拉圭        | 193,143,050.0    | 203,621,248.0    | -5.1  |
| 委内瑞拉       | 49,758,422.0     | 71,072,556.0     | -30.0 |
| 英属维尔京群岛    | 8,346,010.0      | 8,149,511.0      | 2.4   |
| 圣其茨—尼维斯    | 6,267,638.0      | 5,079,382.0      | 23.4  |
| 圣皮埃尔和密克隆   | 8,973,351.0      | 9,718,449.0      | -7.7  |
| 拉美洲其他      | 21,846,970.0     | 23,587,465.0     | -7.4  |
| 北美洲        | 32,946,588,941.0 | 31,694,584,317.0 | 4.0   |
| 加拿大        | 4,545,236,628.0  | 4,492,637,658.0  | 1.2   |
| 美国         | 28,216,612,600.0 | 27,022,821,200.0 | 4.4   |
| 格陵兰        | 161,410,270.0    | 154,941,667.0    | 4.2   |
| 百慕大        | 23,329,443.0     | 24,183,792.0     | -3.5  |
| 大洋洲        | 5,261,665,976.0  | 5,267,850,687.0  | -0.1  |
| 澳大利亚       | 4,079,292,599.0  | 4,111,269,720.0  | -0.8  |



| 国别(或地区)  | 2019年1—12月<br>金额 | 2018年1—12月<br>金额 | 同期比%  |
|----------|------------------|------------------|-------|
| 库克群岛     | 497,824.0        | 604,347.0        | -17.6 |
| 斐济       | 11,446,038.0     | 15,459,956.0     | -26.0 |
| 瑙鲁       | 228,074.0        | 28,195.0         | 708.9 |
| 新喀里多尼亚   | 206,658,732.0    | 198,194,738.0    | 4.3   |
| 瓦努阿图     | 2,776,007.0      | 3,755,129.0      | -26.1 |
| 新西兰      | 752,715,869.0    | 738,518,397.0    | 1.9   |
| 巴布亚新几内亚  | 13,649,329.0     | 11,409,007.0     | 19.6  |
| 所罗门群岛    | 443,496.0        | 608,447.0        | -27.1 |
| 汤加       | 616,662.0        | 293,614.0        | 110.0 |
| 萨摩亚      | 651,549.0        | 697,396.0        | -6.6  |
| 基里巴斯     | 1,344,344.0      | 1,611,401.0      | -16.6 |
| 图瓦卢      | 6,808.0          | 50,032.0         | -86.4 |
| 密克罗尼西亚联邦 | 181,628.0        | 129,199.0        | 40.6  |
| 马绍尔群岛    | 8,211,685.0      | 2,172,309.0      | 278.0 |
| 贝劳共和国    | 80,847.0         | 129,006.0        | -37.3 |
| 法属波利尼西亚  | 167,483,589.0    | 165,807,994.0    | 1.0   |
| 瓦利斯和浮图纳  | 7,068,891.0      | 5,633,946.0      | 25.5  |
| 大洋洲其他    | 8,312,005.0      | 11,477,854.0     | -27.6 |
| 其他地区     | 3,435,601,057.0  | 3,707,139,401.0  | -7.3  |
| 国(地)别不详的 | 3,435,601,057.0  | 3,707,139,401.0  | -7.3  |

\*此项为专项统计，在计算总额时请不要统计在内。

表13：2019年1-12月分国家（地区）进口情况（累计）

单位：美元

| 国别(或地区) | 2019年1—12月<br>金额 | 2018年1—12月<br>金额 | 同期比%  |
|---------|------------------|------------------|-------|
|         | 28,690,230.0     | 28,438,012.0     | 0.9   |
| 亚洲      | 43,069,870,145.0 | 44,299,202,796.0 | -2.8  |
| 阿富汗     | 46,590,531.0     | 20,756,280.0     | 124.5 |
| 巴林      | 2,971,705.0      | 2,332,106.0      | 27.4  |
| 孟加拉国    | 418,198,519.0    | 437,656,098.0    | -4.4  |
| 不丹      | 130,467.0        | 504,881.0        | -74.2 |
| 文莱      | 454,086.0        | 189,801.0        | 139.2 |
| 缅甸      | 243,888,192.0    | 228,645,609.0    | 6.7   |
| 柬埔寨     | 206,703,113.0    | 208,078,550.0    | -0.7  |
| 朝鲜      | 614,212.0        | 1,164,156.0      | -47.2 |
| 香港      | 86,538,242.0     | 96,590,545.0     | -10.4 |
| 印度      | 4,930,373,711.0  | 5,209,317,042.0  | -5.4  |
| 印度尼西亚   | 4,323,977,829.0  | 4,887,213,919.0  | -11.5 |
| 伊朗      | 354,750,558.0    | 535,603,432.0    | -33.8 |
| 伊拉克     | 6,249,899.0      | 6,164,773.0      | 1.4   |
| 以色列     | 1,236,425,719.0  | 1,212,193,127.0  | 2.0   |
| 日本      | 558,691,470.0    | 516,901,951.0    | 8.1   |
| 约旦      | 58,302,497.0     | 53,503,328.0     | 9.0   |
| 科威特     | 8,410,641.0      | 7,286,839.0      | 15.4  |
| 老挝      | 75,976,507.0     | 39,489,573.0     | 92.4  |
| 黎巴嫩     | 133,895,675.0    | 129,017,147.0    | 3.8   |
| 澳门      | 8,940,297.0      | 12,206,225.0     | -26.8 |
| 马来西亚    | 1,892,605,690.0  | 2,018,632,413.0  | -6.2  |
| 马尔代夫    | 94,102,618.0     | 96,021,150.0     | -2.0  |
| 蒙古      | 61,706,600.0     | 52,620,289.0     | 17.3  |
| 尼泊尔     | 6,552,361.0      | 7,335,060.0      | -10.7 |
| 阿曼      | 27,434,122.0     | 19,665,032.0     | 39.5  |
| 巴基斯坦    | 750,262,722.0    | 665,411,531.0    | 12.8  |
| 巴勒斯坦    | 26,406,232.0     | 20,055,655.0     | 31.7  |
| 菲律宾     | 1,187,764,173.0  | 1,415,471,786.0  | -16.1 |
| 卡塔尔     | 2,530,314.0      | 1,533,523.0      | 65.0  |
| 沙特阿拉伯   | 83,698,940.0     | 83,138,706.0     | 0.7   |
| 新加坡     | 541,331,897.0    | 458,384,474.0    | 18.1  |



| 国别(或地区)  | 2019年1—12月<br>金额 | 2018年1—12月<br>金额 | 同期比%  |
|----------|------------------|------------------|-------|
| 韩国       | 399,788,467.0    | 400,997,930.0    | -0.3  |
| 斯里兰卡     | 569,085,092.0    | 589,558,702.0    | -3.5  |
| 叙利亚      | 58,996,956.0     | 110,803,961.0    | -46.8 |
| 泰国       | 3,433,763,258.0  | 3,523,916,168.0  | -2.6  |
| 土耳其      | 6,341,347,198.0  | 6,333,003,629.0  | 0.1   |
| 阿拉伯联合酋长国 | 111,832,029.0    | 99,089,197.0     | 12.9  |
| 也门       | 12,660,281.0     | 32,541,704.0     | -61.1 |
| 越南       | 4,267,779,250.0  | 4,609,982,420.0  | -7.4  |
| 中国       | 9,839,604,495.0  | 9,499,659,252.0  | 3.6   |
| 台湾省      | 207,807,085.0    | 197,336,076.0    | 5.3   |
| 东帝汶      | 2,866,399.0      | 4,071,691.0      | -29.6 |
| 哈萨克斯坦    | 372,263,782.0    | 390,942,198.0    | -4.8  |
| 吉尔吉斯斯坦   | 19,835,337.0     | 19,049,212.0     | 4.1   |
| 塔吉克斯坦    | 3,876,394.0      | 3,031,402.0      | 27.9  |
| 土库曼斯坦    | 4,400,903.0      | 4,646,282.0      | -5.3  |
| 乌兹别克斯坦   | 47,483,680.0     | 37,487,971.0     | 26.7  |
| 非洲       | 27,124,887,721.0 | 28,236,907,476.0 | -3.9  |
| 阿尔及利亚    | 128,906,308.0    | 114,358,071.0    | 12.7  |
| 安哥拉      | 36,088,117.0     | 35,237,161.0     | 2.4   |
| 贝宁       | 11,841,834.0     | 9,145,609.0      | 29.5  |
| 博茨瓦那     | 26,545,464.0     | 36,289,709.0     | -26.9 |
| 布隆迪      | 36,815,014.0     | 28,251,626.0     | 30.3  |
| 喀麦隆      | 883,233,131.0    | 778,873,697.0    | 13.4  |
| 佛得角      | 79,745,455.0     | 91,647,068.0     | -13.0 |
| 中非       | 603,111.0        | 1,192,041.0      | -49.4 |
| 塞卜泰(休达)  | 109,268.0        | 193,223.0        | -43.4 |
| 乍得       | 13,262,377.0     | 13,301,224.0     | -0.3  |
| 科摩罗      | 26,097,418.0     | 31,108,710.0     | -16.1 |
| 刚果(布)    | 20,536,859.0     | 20,627,843.0     | -0.4  |
| 吉布提      | 4,475,180.0      | 7,372,666.0      | -39.3 |
| 埃及       | 1,560,492,062.0  | 1,360,365,072.0  | 14.7  |
| 赤道几内亚    | 1,258,563.0      | 4,158,105.0      | -69.7 |
| 埃塞俄比亚    | 554,558,066.0    | 569,284,262.0    | -2.6  |
| 加蓬       | 4,257,271.0      | 5,934,353.0      | -28.3 |
| 冈比亚      | 19,978,730.0     | 15,561,014.0     | 28.4  |
| 加纳       | 1,880,852,869.0  | 1,988,410,737.0  | -5.4  |



| 国别(或地区)  | 2019年1—12月<br>金额 | 2018年1—12月<br>金额 | 同期比%  |
|----------|------------------|------------------|-------|
| 几内亚      | 30,858,923.0     | 19,484,764.0     | 58.4  |
| 几内亚(比绍)  | 2,963,446.0      | 4,076,000.0      | -27.3 |
| 科特迪瓦     | 4,655,730,118.0  | 4,741,500,488.0  | -1.8  |
| 肯尼亚      | 1,475,249,561.0  | 1,501,419,302.0  | -1.7  |
| 利比里亚     | 23,784,285.0     | 20,288,241.0     | 17.2  |
| 利比亚      | 11,143,382.0     | 17,080,617.0     | -34.8 |
| 马达加斯加    | 612,008,885.0    | 853,680,467.0    | -28.3 |
| 马拉维      | 409,872,422.0    | 487,813,474.0    | -16.0 |
| 马里       | 30,894,007.0     | 35,214,890.0     | -12.3 |
| 毛里塔尼亚    | 425,348,134.0    | 488,473,721.0    | -12.9 |
| 毛里求斯     | 492,580,128.0    | 487,040,676.0    | 1.1   |
| 摩洛哥      | 4,663,774,723.0  | 4,746,277,856.0  | -1.7  |
| 莫桑比克     | 291,853,667.0    | 253,481,900.0    | 15.1  |
| 纳米比亚     | 565,941,198.0    | 556,077,800.0    | 1.8   |
| 尼日尔      | 4,978,065.0      | 4,465,056.0      | 11.5  |
| 尼日利亚     | 855,696,300.0    | 863,020,013.0    | -0.8  |
| 卢旺达      | 60,046,688.0     | 48,380,582.0     | 24.1  |
| 圣多美和普林西比 | 8,610,380.0      | 5,538,799.0      | 55.5  |
| 塞内加尔     | 459,295,738.0    | 468,673,493.0    | -2.0  |
| 塞舌尔      | 263,481,350.0    | 342,182,950.0    | -23.0 |
| 塞拉利昂     | 42,650,047.0     | 36,726,020.0     | 16.1  |
| 索马里      | 26,919,640.0     | 27,931,005.0     | -3.6  |
| 南非       | 3,968,188,817.0  | 4,417,414,658.0  | -10.2 |
| 苏丹       | 110,703,230.0    | 114,447,556.0    | -3.3  |
| 坦桑尼亚     | 407,712,118.0    | 451,193,316.0    | -9.6  |
| 多哥       | 77,835,322.0     | 81,211,642.0     | -4.2  |
| 突尼斯      | 774,220,205.0    | 998,992,734.0    | -22.5 |
| 乌干达      | 484,138,765.0    | 554,589,293.0    | -12.7 |
| 布基纳法索    | 80,471,690.0     | 73,545,901.0     | 9.4   |
| 刚果(金)    | 41,956,451.0     | 32,596,155.0     | 28.7  |
| 赞比亚      | 84,112,178.0     | 67,246,935.0     | 25.1  |
| 津巴布韦     | 262,163,688.0    | 251,975,744.0    | 4.0   |
| 莱索托      | 3,752,298.0      | 3,033,945.0      | 23.7  |
| 梅利利亚     | 20,270.0         | 0.0              |       |
| 斯威士兰     | 123,382,345.0    | 68,242,200.0     | 80.8  |
| 厄立特里亚    | 326,033.0        | 226,677.0        | 43.8  |





| 国别(或地区)    | 2019年1—12月<br>金额 | 2018年1—12月<br>金额 | 同期比%  |
|------------|------------------|------------------|-------|
| 非洲其他       | 2,566,127.0      | 2,050,415.0      | 25.2  |
| 欧洲         | 33,681,769,362.0 | 32,089,722,086.0 | 5.0   |
| 阿尔巴尼亚      | 214,736,756.0    | 206,773,611.0    | 3.9   |
| 安道尔        | 615,660.0        | 620,254.0        | -0.7  |
| 直布罗陀       | 502,570.0        | 288,587.0        | 74.1  |
| 冰岛         | 1,994,983,728.0  | 1,944,475,593.0  | 2.6   |
| 列支敦士登      | 335,691,760.0    | 348,318,812.0    | -3.6  |
| 挪威         | 10,109,248,602.0 | 10,439,497,019.0 | -3.2  |
| 圣马力诺       | 5,218,387.0      | 5,393,513.0      | -3.2  |
| 瑞士         | 5,282,753,623.0  | 5,419,249,450.0  | -2.5  |
| 格鲁吉亚       | 122,110,853.0    | 139,772,354.0    | -12.6 |
| 亚美尼亚       | 16,266,951.0     | 13,386,432.0     | 21.5  |
| 阿塞拜疆       | 74,738,447.0     | 59,539,694.0     | 25.5  |
| 白俄罗斯       | 225,642,354.0    | 217,882,818.0    | 3.6   |
| 摩尔多瓦       | 686,736,471.0    | 717,576,526.0    | -4.3  |
| 俄罗斯联邦      | 2,809,987,378.0  | 2,838,008,994.0  | -1.0  |
| 乌克兰        | 8,606,369,384.0  | 6,932,493,041.0  | 24.1  |
| 马其顿        | 352,453,377.0    | 350,422,191.0    | 0.6   |
| 波斯尼亚—黑塞哥维那 | 212,312,777.0    | 255,097,153.0    | -16.8 |
| 梵蒂冈城国      | 15,533.0         | 201,551.0        | -92.3 |
| 法罗群岛       | 929,514,107.0    | 755,957,816.0    | 23.0  |
| 塞尔维亚       | 1,663,854,675.0  | 1,405,148,261.0  | 18.4  |
| 黑山         | 8,845,656.0      | 9,212,036.0      | -4.0  |
| 欧洲其他国家(地区) | 29,170,313.0     | 30,406,380.0     | -4.1  |
| 南美洲        | 47,338,725,037.0 | 49,674,210,173.0 | -4.7  |
| 安提瓜和巴布达    | 923,242.0        | 1,593,035.0      | -42.0 |
| 阿根廷        | 6,738,767,696.0  | 7,280,109,511.0  | -7.4  |
| 阿鲁巴岛       | 287,666.0        | 343,312.0        | -16.2 |
| 巴哈马        | 40,065,107.0     | 40,703,652.0     | -1.6  |
| 巴巴多斯       | 25,039,051.0     | 21,062,871.0     | 18.9  |
| 伯利兹        | 156,261,875.0    | 160,248,991.0    | -2.5  |
| 玻利维亚       | 246,238,296.0    | 219,369,277.0    | 12.2  |
| 巴西         | 14,551,781,787.0 | 15,682,319,616.0 | -7.2  |
| 开曼群岛       | 548,011.0        | 1,077,705.0      | -49.2 |
| 智利         | 3,728,328,169.0  | 4,084,750,449.0  | -8.7  |
| 哥伦比亚       | 2,998,549,625.0  | 3,119,358,140.0  | -3.9  |



| 国别(或地区)    | 2019年1—12月<br>金额 | 2018年1—12月<br>金额 | 同期比%    |
|------------|------------------|------------------|---------|
| 多米尼克       | 2,137,604.0      | 1,301,191.0      | 64.3    |
| 哥斯达黎加      | 2,578,718,795.0  | 2,679,401,345.0  | -3.8    |
| 古巴         | 271,092,251.0    | 306,315,830.0    | -11.5   |
| 多米尼加共和国    | 849,867,917.0    | 736,564,767.0    | 15.4    |
| 厄瓜多尔       | 3,609,754,081.0  | 3,817,470,373.0  | -5.4    |
| 格林纳达       | 6,763,692.0      | 9,278,637.0      | -27.1   |
| 危地马拉       | 1,120,382,452.0  | 1,064,398,241.0  | 5.3     |
| 圭亚那        | 152,235,914.0    | 120,874,944.0    | 25.9    |
| 海地         | 27,201,140.0     | 41,597,889.0     | -34.6   |
| 洪都拉斯       | 1,172,947,391.0  | 1,279,488,746.0  | -8.3    |
| 牙买加        | 84,961,083.0     | 95,296,404.0     | -10.8   |
| 墨西哥        | 2,009,142,208.0  | 1,982,487,485.0  | 1.3     |
| 蒙特塞拉特      | 216,020.0        | 13,522.0         | 1,497.5 |
| 尼加拉瓜       | 434,750,514.0    | 442,575,303.0    | -1.8    |
| 巴拿马        | 474,956,862.0    | 432,802,186.0    | 9.7     |
| 巴拉圭        | 574,063,624.0    | 780,816,407.0    | -26.5   |
| 秘鲁         | 4,090,611,531.0  | 3,889,416,514.0  | 5.2     |
| 圣卢西亚       | 7,217,372.0      | 8,286,549.0      | -12.9   |
| 圣文森特和格林纳丁斯 | 1,254,550.0      | 1,310,922.0      | -4.3    |
| 萨尔瓦多       | 156,467,996.0    | 167,634,002.0    | -6.7    |
| 苏里南        | 67,750,122.0     | 109,134,413.0    | -37.9   |
| 特立尼达和多巴哥   | 26,799,241.0     | 23,175,010.0     | 15.6    |
| 特克斯和凯科斯群岛  | 5,168,662.0      | 6,238,050.0      | -17.1   |
| 乌拉圭        | 683,776,059.0    | 680,205,778.0    | 0.5     |
| 委内瑞拉       | 177,099,125.0    | 137,251,044.0    | 29.0    |
| 英属维尔京群岛    | 2,564,444.0      | 216,625.0        | 1,083.8 |
| 圣其茨—尼维斯    | 1,082,291.0      | 1,495,001.0      | -27.6   |
| 圣皮埃尔和密克隆   | 839,750.0        | 489,252.0        | 71.6    |
| 拉美洲其他      | 262,111,821.0    | 247,737,184.0    | 5.8     |
| 北美洲        | 19,844,384,007.0 | 20,504,574,237.0 | -3.2    |
| 加拿大        | 3,406,508,649.0  | 3,070,644,868.0  | 10.9    |
| 美国         | 15,701,778,064.0 | 16,839,215,341.0 | -6.8    |
| 格陵兰        | 735,146,599.0    | 593,586,742.0    | 23.8    |
| 百慕大        | 950,695.0        | 1,127,286.0      | -15.7   |
| 大洋洲        | 6,222,126,999.0  | 7,168,414,576.0  | -13.2   |
| 澳大利亚       | 2,181,004,697.0  | 2,638,873,257.0  | -17.4   |



| 国别(或地区)  | 2019年1—12月<br>金额 | 2018年1—12月<br>金额 | 同期比%    |
|----------|------------------|------------------|---------|
| 库克群岛     | 248.0            | 17,459.0         | -98.6   |
| 斐济       | 55,031,743.0     | 33,368,031.0     | 64.9    |
| 瑙鲁       | 217,018.0        | 11,113.0         | 1,852.8 |
| 新喀里多尼亚   | 8,101,763.0      | 8,809,702.0      | -8.0    |
| 瓦努阿图     | 803,352.0        | 351,376.0        | 128.6   |
| 新西兰      | 3,124,558,494.0  | 3,565,274,507.0  | -12.4   |
| 诺福克岛     | 417,148.0        | 449,189.0        | -7.1    |
| 巴布亚新几内亚  | 747,333,974.0    | 820,125,530.0    | -8.9    |
| 所罗门群岛    | 86,023,625.0     | 82,019,613.0     | 4.9     |
| 汤加       | 272,903.0        | 176,685.0        | 54.5    |
| 萨摩亚      | 343,664.0        | 439,315.0        | -21.8   |
| 基里巴斯     | 89,680.0         | 211,803.0        | -57.7   |
| 图瓦卢      | 342.0            | 785.0            | -56.4   |
| 密克罗尼西亚联邦 | 84,310.0         | 85,794.0         | -1.7    |
| 马绍尔群岛    | 93,686.0         | 173,868.0        | -46.1   |
| 贝劳共和国    | 74,938.0         | 54,168.0         | 38.3    |
| 法属波利尼西亚  | 14,367,529.0     | 15,091,605.0     | -4.8    |
| 瓦利斯和浮图纳  | 5.0              | 0.0              |         |
| 大洋洲其他    | 3,307,880.0      | 2,880,776.0      | 14.8    |
| 其他地区     | 1,127,361,478.0  | 1,696,863,612.0  | -33.6   |
| 国(地)别不详的 | 1,127,361,478.0  | 1,696,863,612.0  | -33.6   |

\*此项为专项统计，在计算总额时请不要统计在内。

## 版 权 声 明

本报告的内容，包括但不限于其文本、数据和图像，版权为

中华人民共和国商务部

中国食品土畜进出口商会

共同所有（以下称“版权所有方”）。保留所有权利。

### 使用授权

版权所有方据此授权您拷贝和显示本报告的内容，但仅限于个人或资料性及非商业用途，您所做的任何拷贝必须包含本版权声明。在未事先得到版权所有方书面允许的情况下，您无权对报告内容作任何改动。

[意见反馈](#)