

# 进出口月度统计报告

爱尔兰：农产品

2012年6月



中华人民共和国商务部

对外贸易司

## 一、概述

2012年6月，爱尔兰农产品出口金额为10.3亿美元，环比下降1.0%，同比出口金额下降11.9%。2012年1-6月，爱尔兰农产品出口金额为60.3亿美元，同比下降7.2%。2012年6月，爱尔兰农产品进口金额为7.1亿美元，环比下降4.9%，同比进口金额下降7.0%。2012年1-6月，爱尔兰农产品进口金额为43.1亿美元，同比下降2.4%。

2012年6月，自爱尔兰进口农产品的国家和地区中，按金额排名第一位是英国，金额为42,535.7万美元，同比下降10.3%；第二位是法国，金额为7,365.3万美元，同比下降12.8%；第三位是德国，金额为6,616.6万美元，同比增长3.1%。

2012年6月，对爱尔兰出口农产品的国家和地区中，按金额排名第一位是英国，金额为34,052.7万美元，同比下降8.7%；第二位是荷兰，金额为7,105.5万美元，同比下降8.8%；第三位是德国，金额为4,950.2万美元，同比增长2.9%。

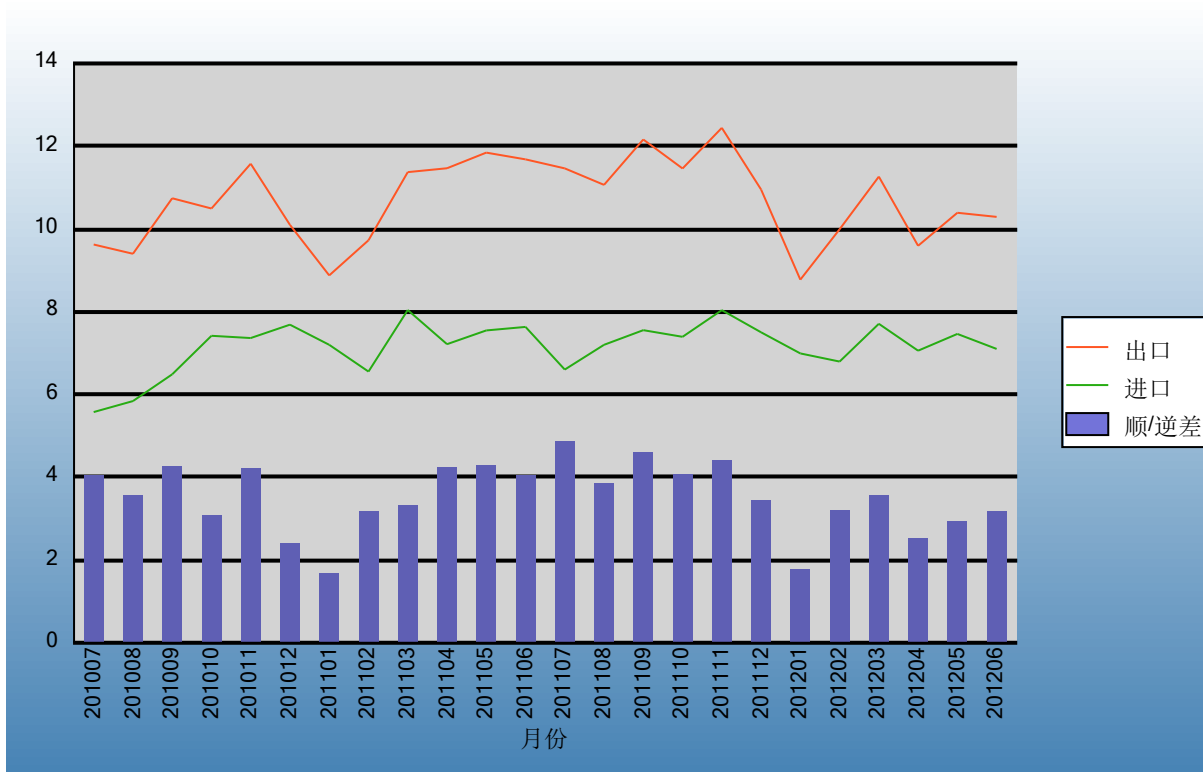
2012年1-6月，自爱尔兰进口农产品的国家和地区中，按金额排名第一位是英国，金额为253,730.4万美元，同比下降3.6%；第二位是法国，金额为39,926.9万美元，同比下降14.1%；第三位是德国，金额为33,769.6万美元，同比下降4.3%。

2012年1-6月，对爱尔兰出口农产品的国家和地区中，按金额排名第一位是英国，金额为201,955.9万美元，同比下降5.1%；第二位是荷兰，金额为42,402.0万美元，同比下降0.1%；第三位是德国，金额为30,226.6万美元，同比增长6.5%。

## 二、各月进出口走势

表1：2010年7月-2012年6月各月进出口金额

金额单位：亿美元

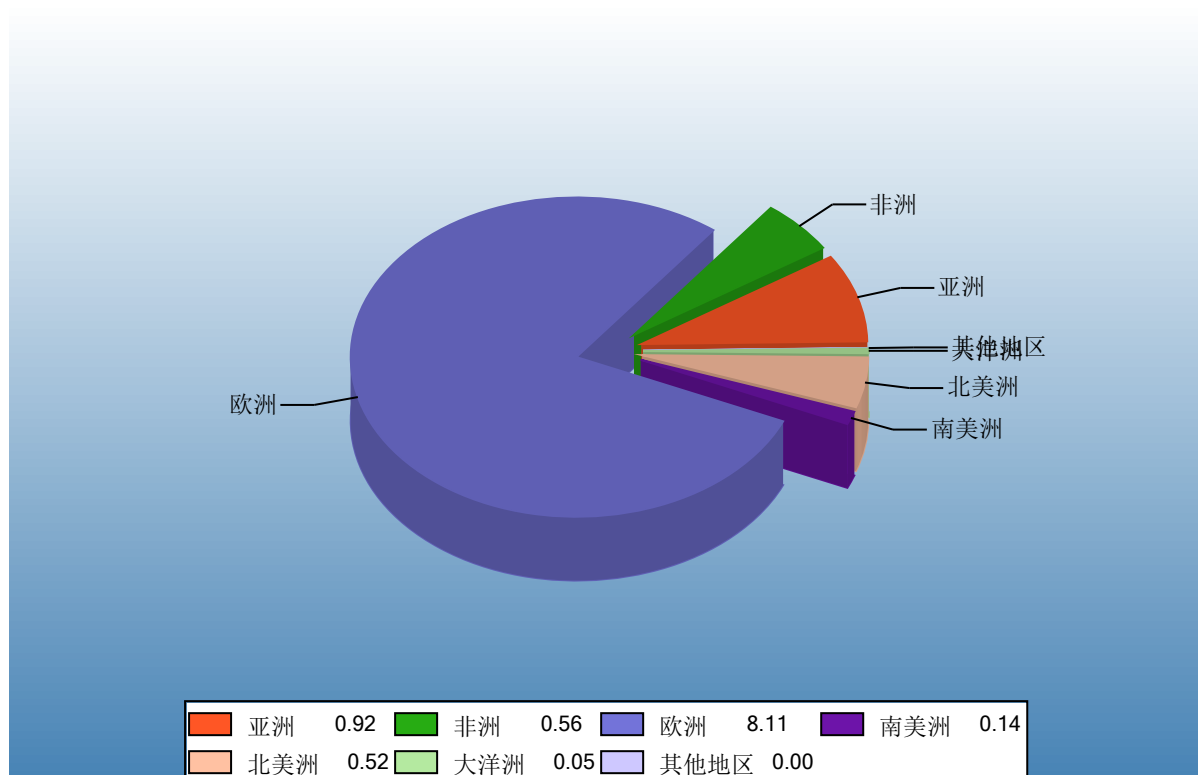


Ministry of Commerce of the People's Republic of China

### 三、分大洲情况图示

表2：2012年6月分洲出口金额

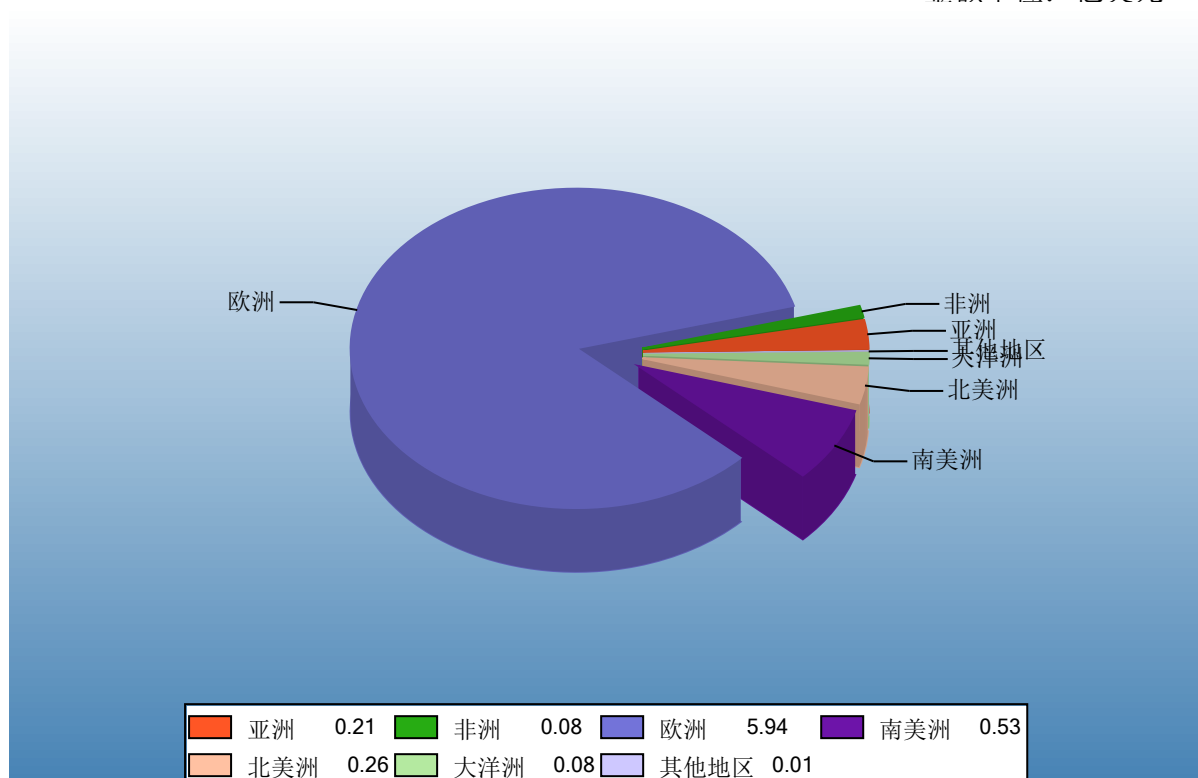
金额单位：亿美元



Ministry of Commerce of the People's Republic of China

表3：2012年6月分洲进口金额

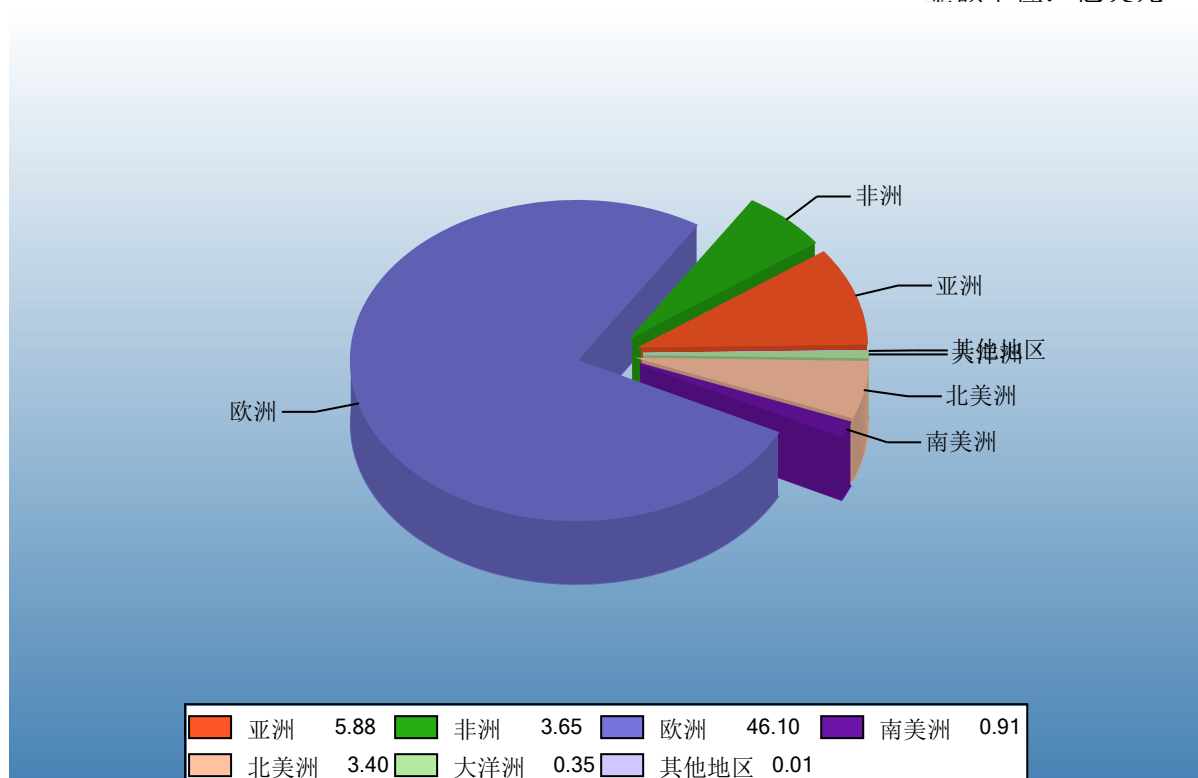
金额单位：亿美元



Ministry of Commerce of the People's Republic of China

表4：2012年1-6月分洲出口金额

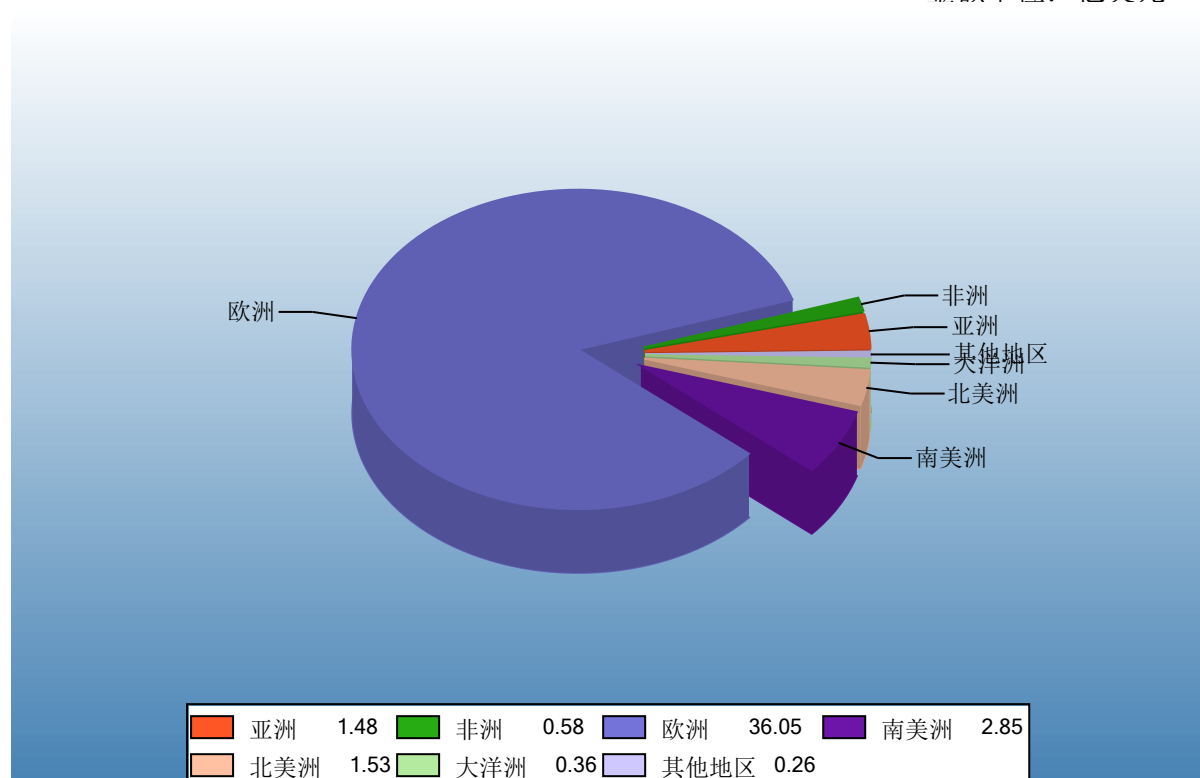
金额单位：亿美元



Ministry of Commerce of the People's Republic of China

表5：2012年1-6月分洲进口金额

金额单位：亿美元



Ministry of Commerce of the People's Republic of China

#### 四、分国家（地区）情况

表6：2012年6月分国家（地区）出口情况（前20名当月）

单位：万美元

| 国别(或地区) | 2012年6月<br>金额 | 2011年6月<br>金额 | 同期比%    |
|---------|---------------|---------------|---------|
| 英国      | 42,535.7      | 47,431.7      | -10.3   |
| 法国      | 7,365.3       | 8,443.6       | -12.8   |
| 德国      | 6,616.6       | 6,416.2       | 3.1     |
| 荷兰      | 6,130.4       | 7,126.7       | -14.0   |
| 美国      | 4,546.1       | 5,040.6       | -9.8    |
| 意大利     | 4,308.1       | 5,944.1       | -27.5   |
| 西班牙     | 2,907.1       | 2,702.3       | 7.6     |
| 中国      | 2,399.8       | 1,705.7       | 40.7    |
| 尼日利亚    | 2,337.6       | 1,842.0       | 26.9    |
| 比利时     | 2,202.0       | 3,538.0       | -37.8   |
| 瑞典      | 1,906.5       | 1,989.2       | -4.2    |
| 俄罗斯联邦   | 1,841.3       | 1,272.9       | 44.7    |
| 沙特阿拉伯   | 1,239.2       | 1,299.2       | -4.6    |
| 丹麦      | 1,107.5       | 1,575.1       | -29.7   |
| 波兰      | 758.6         | 918.9         | -17.4   |
| 加拿大     | 656.4         | 889.8         | -26.2   |
| 南非      | 643.3         | 857.3         | -25.0   |
| 香港      | 595.8         | 1,607.8       | -62.9   |
| 塞内加尔    | 561.1         | 849.4         | -33.9   |
| 拉脱维亚    | 560.5         | 41.9          | 1,236.1 |



表7：2012年6月分国家（地区）进口情况（前20名当月）

单位：万美元

| 国别(或地区) | 2012年6月<br>金额 | 2011年6月<br>金额 | 同期比%  |
|---------|---------------|---------------|-------|
| 英国      | 34,052.7      | 37,310.8      | -8.7  |
| 荷兰      | 7,105.5       | 7,790.4       | -8.8  |
| 德国      | 4,950.2       | 4,812.3       | 2.9   |
| 法国      | 4,604.3       | 4,386.4       | 5.0   |
| 阿根廷     | 2,439.8       | 2,014.0       | 21.1  |
| 美国      | 2,215.9       | 2,090.8       | 6.0   |
| 比利时     | 1,569.2       | 2,167.8       | -27.6 |
| 西班牙     | 1,342.2       | 1,410.4       | -4.8  |
| 意大利     | 1,318.6       | 1,539.6       | -14.4 |
| 巴西      | 992.2         | 867.9         | 14.3  |
| 爱尔兰     | 941.2         | 1,360.0       | -30.8 |
| 波兰      | 871.5         | 580.6         | 50.1  |
| 丹麦      | 870.6         | 690.9         | 26.0  |
| 智利      | 767.5         | 533.2         | 43.9  |
| 马来西亚    | 452.1         | 501.1         | -9.8  |
| 新西兰     | 447.1         | 386.5         | 15.7  |
| 南非      | 391.5         | 496.8         | -21.2 |
| 加拿大     | 366.9         | 1,409.4       | -74.0 |
| 中国      | 350.9         | 480.9         | -27.0 |
| 捷克      | 343.6         | 290.7         | 18.2  |

表8：2012年1-6月分国家（地区）出口情况（前20名累计）

单位：万美元

| 国别(或地区) | 2012年1--6月<br>金额 | 2011年1--6月<br>金额 | 同期比%  |
|---------|------------------|------------------|-------|
| 英国      | 253,730.4        | 263,187.4        | -3.6  |
| 法国      | 39,926.9         | 46,488.4         | -14.1 |
| 德国      | 33,769.6         | 35,281.7         | -4.3  |
| 荷兰      | 30,046.7         | 38,692.3         | -22.3 |
| 美国      | 29,233.3         | 27,026.8         | 8.2   |
| 意大利     | 23,398.6         | 31,306.8         | -25.3 |
| 中国      | 13,645.6         | 8,486.3          | 60.8  |
| 西班牙     | 13,624.4         | 17,548.0         | -22.4 |
| 尼日利亚    | 12,668.3         | 13,873.0         | -8.7  |
| 比利时     | 12,642.8         | 16,195.8         | -21.9 |
| 俄罗斯联邦   | 11,171.6         | 12,219.3         | -8.6  |
| 瑞典      | 11,069.7         | 11,401.1         | -2.9  |
| 香港      | 7,961.3          | 7,683.3          | 3.6   |
| 沙特阿拉伯   | 7,809.8          | 7,739.2          | 0.9   |
| 丹麦      | 6,763.2          | 7,851.3          | -13.9 |
| 波兰      | 5,430.4          | 5,919.2          | -8.3  |
| 加拿大     | 4,782.5          | 4,620.1          | 3.5   |
| 南非      | 4,190.3          | 3,220.9          | 30.1  |
| 澳大利亚    | 3,255.3          | 4,137.4          | -21.3 |
| 塞内加尔    | 3,154.7          | 3,331.7          | -5.3  |

表9：2012年1-6月分国家（地区）进口情况（前20名累计）

单位：万美元

| 国别(或地区) | 2012年1--6月<br>金额 | 2011年1--6月<br>金额 | 同期比%  |
|---------|------------------|------------------|-------|
| 英国      | 201,955.9        | 212,875.0        | -5.1  |
| 荷兰      | 42,402.0         | 42,441.8         | -0.1  |
| 德国      | 30,226.6         | 28,394.2         | 6.5   |
| 法国      | 25,170.3         | 24,804.4         | 1.5   |
| 美国      | 13,664.3         | 17,561.4         | -22.2 |
| 阿根廷     | 11,800.8         | 8,108.8          | 45.5  |
| 西班牙     | 9,851.5          | 10,565.7         | -6.8  |
| 比利时     | 9,377.9          | 11,706.7         | -19.9 |
| 意大利     | 7,942.0          | 7,960.3          | -0.2  |
| 巴西      | 7,451.4          | 5,945.7          | 25.3  |
| 爱尔兰     | 6,894.2          | 7,267.2          | -5.1  |
| 波兰      | 5,741.5          | 4,035.2          | 42.3  |
| 丹麦      | 5,417.3          | 4,235.2          | 27.9  |
| 智利      | 3,688.6          | 4,057.8          | -9.1  |
| 挪威      | 3,052.7          | 983.5            | 210.4 |
| 马来西亚    | 2,911.3          | 3,500.8          | -16.8 |
| 泰国      | 2,773.7          | 2,844.6          | -2.5  |
| 澳大利亚    | 2,120.1          | 3,041.9          | -30.3 |
| 印度尼西亚   | 1,977.4          | 1,046.0          | 89.0  |
| 中国      | 1,976.9          | 2,379.1          | -16.9 |

表10：2012年6月分国家（地区）出口情况（当月）

单位：万美元

| 国别(或地区)  | 2012年6月<br>金额 | 2011年6月<br>金额 | 同期比%    |
|----------|---------------|---------------|---------|
| 亚洲       | 9,182.7       | 10,758.3      | -14.6   |
| 阿富汗      | 137.6         | 94.4          | 45.8    |
| 巴林       | 123.8         | 47.5          | 160.5   |
| 孟加拉国     | 0.0           | 0.0           |         |
| 文莱       | 0.0           | 0.2           | -100.0  |
| 柬埔寨      | 5.4           | 0.0           |         |
| 塞浦路斯     | 83.2          | 136.7         | -39.1   |
| 香港       | 595.8         | 1,607.8       | -62.9   |
| 印度       | 2.2           | 625.8         | -99.7   |
| 印度尼西亚    | 237.6         | 206.8         | 14.9    |
| 伊朗       | 97.7          | 417.4         | -76.6   |
| 伊拉克      | 318.5         | 0.0           |         |
| 以色列      | 340.3         | 510.6         | -33.4   |
| 日本       | 505.7         | 134.4         | 276.3   |
| 约旦       | 330.0         | 280.3         | 17.7    |
| 科威特      | 187.5         | 365.7         | -48.7   |
| 黎巴嫩      | 75.3          | 85.4          | -11.8   |
| 澳门       | 0.0           | 2.8           | -100.0  |
| 马来西亚     | 422.0         | 264.5         | 59.5    |
| 蒙古       | 0.0           | 0.2           | -100.0  |
| 阿曼       | 95.6          | 125.2         | -23.6   |
| 巴基斯坦     | 25.0          | 38.6          | -35.3   |
| 菲律宾      | 216.2         | 532.4         | -59.4   |
| 卡塔尔      | 60.6          | 70.1          | -13.6   |
| 沙特阿拉伯    | 1,239.2       | 1,299.2       | -4.6    |
| 新加坡      | 192.8         | 193.6         | -0.4    |
| 韩国       | 374.0         | 296.9         | 26.0    |
| 斯里兰卡     | 0.3           | 0.0           | 1,593.4 |
| 叙利亚      | 134.2         | 146.5         | -8.4    |
| 泰国       | 245.4         | 261.6         | -6.2    |
| 土耳其      | 240.4         | 336.1         | -28.5   |
| 阿拉伯联合酋长国 | 341.9         | 487.7         | -29.9   |
| 也门       | 46.8          | 137.0         | -65.8   |
| 越南       | 57.9          | 243.9         | -76.2   |
| 中国       | 2,399.8       | 1,705.7       | 40.7    |
| 台湾省      | 30.6          | 95.7          | -68.0   |
| 哈萨克斯坦    | 17.8          | 7.7           | 131.6   |

| 国别(或地区) | 2012年6月<br>金额 | 2011年6月<br>金额 | 同期比%    |
|---------|---------------|---------------|---------|
| 乌兹别克斯坦  | 1.4           | 0.0           |         |
| 非洲      | 5,593.0       | 6,127.6       | -8.7    |
| 阿尔及利亚   | 325.2         | 377.6         | -13.9   |
| 安哥拉     | 23.0          | 94.7          | -75.7   |
| 贝宁      | 38.2          | 8.9           | 328.4   |
| 喀麦隆     | 6.0           | 72.0          | -91.7   |
| 中非      | 0.0           | 5.5           | -100.0  |
| 乍得      | 0.0           | 9.5           | -100.0  |
| 刚果(布)   | 219.5         | 170.7         | 28.6    |
| 埃及      | 313.9         | 467.2         | -32.8   |
| 赤道几内亚   | 11.0          | 8.9           | 22.7    |
| 埃塞俄比亚   | 30.6          | 59.0          | -48.1   |
| 加蓬      | 40.5          | 29.0          | 39.5    |
| 冈比亚     | 0.0           | 13.5          | -100.0  |
| 加纳      | 212.1         | 187.4         | 13.2    |
| 几内亚     | 7.6           | 5.5           | 37.9    |
| 科特迪瓦    | 12.0          | 6.5           | 85.4    |
| 肯尼亚     | 50.4          | 41.4          | 21.9    |
| 利比里亚    | 6.8           | 8.7           | -22.1   |
| 利比亚     | 88.8          | 0.0           |         |
| 马里      | 148.9         | 123.6         | 20.5    |
| 毛里塔尼亚   | 0.0           | 18.4          | -100.0  |
| 毛里求斯    | 17.7          | 0.9           | 1,912.5 |
| 摩洛哥     | 117.5         | 354.3         | -66.8   |
| 莫桑比克    | 0.0           | 2.6           | -100.0  |
| 纳米比亚    | 0.0           | 1.2           | -100.0  |
| 尼日利亚    | 2,337.6       | 1,842.0       | 26.9    |
| 塞内加尔    | 561.1         | 849.4         | -33.9   |
| 塞舌尔     | 22.0          | 0.0           |         |
| 塞拉利昂    | 0.0           | 6.2           | -100.0  |
| 南非      | 643.3         | 857.3         | -25.0   |
| 苏丹      | 41.4          | 0.0           |         |
| 坦桑尼亚    | 4.0           | 0.0           |         |
| 多哥      | 65.3          | 54.9          | 18.8    |
| 突尼斯     | 11.5          | 113.3         | -89.9   |
| 乌干达     | 2.2           | 0.0           |         |
| 布基纳法索   | 0.0           | 37.1          | -100.0  |
| 刚果(金)   | 221.2         | 276.7         | -20.1   |
| 赞比亚     | 5.7           | 14.4          | -60.5   |
| 斯威士兰    | 1.2           | 0.0           |         |
| 马约特岛    | 7.1           | 9.5           | -24.6   |

| 国别(或地区) | 2012年6月<br>金额 | 2011年6月<br>金额 | 同期比%      |
|---------|---------------|---------------|-----------|
| 欧洲      | 81,074.3      | 90,791.4      | -10.7     |
| 比利时     | 2,202.0       | 3,538.0       | -37.8     |
| 丹麦      | 1,107.5       | 1,575.1       | -29.7     |
| 英国      | 42,535.7      | 47,431.7      | -10.3     |
| 德国      | 6,616.6       | 6,416.2       | 3.1       |
| 法国      | 7,365.3       | 8,443.6       | -12.8     |
| 爱尔兰     | 0.0           | 7.3           | -100.0    |
| 意大利     | 4,308.1       | 5,944.1       | -27.5     |
| 卢森堡     | 31.7          | 27.3          | 16.0      |
| 荷兰      | 6,130.4       | 7,126.7       | -14.0     |
| 希腊      | 287.3         | 428.3         | -32.9     |
| 葡萄牙     | 353.4         | 526.8         | -32.9     |
| 西班牙     | 2,907.1       | 2,702.3       | 7.6       |
| 阿尔巴尼亚   | 1.2           | 0.2           | 633.8     |
| 安道尔     | 9.1           | 0.0           |           |
| 奥地利     | 219.2         | 336.7         | -34.9     |
| 保加利亚    | 71.8          | 93.0          | -22.8     |
| 芬兰      | 180.0         | 261.4         | -31.1     |
| 直布罗陀    | 5.3           | 6.0           | -12.4     |
| 匈牙利     | 151.5         | 131.8         | 14.9      |
| 冰岛      | 2.3           | 8.0           | -71.0     |
| 马耳他     | 123.4         | 156.4         | -21.1     |
| 挪威      | 168.4         | 138.6         | 21.5      |
| 波兰      | 758.6         | 918.9         | -17.4     |
| 罗马尼亚    | 110.5         | 157.3         | -29.7     |
| 瑞典      | 1,906.5       | 1,989.2       | -4.2      |
| 瑞士      | 397.8         | 335.2         | 18.7      |
| 爱沙尼亚    | 13.8          | 19.4          | -28.9     |
| 拉脱维亚    | 560.5         | 41.9          | 1,236.1   |
| 立陶宛     | 33.1          | 33.0          | 0.1       |
| 格鲁吉亚    | 18.0          | 0.0           |           |
| 亚美尼亚    | 0.4           | 0.0           |           |
| 阿塞拜疆    | 5.0           | 0.0           | 357,578.6 |
| 白俄罗斯    | 5.9           | 8.3           | -29.9     |
| 摩尔多瓦    | 0.4           | 0.2           | 120.0     |
| 俄罗斯联邦   | 1,841.3       | 1,272.9       | 44.7      |
| 乌克兰     | 238.9         | 226.1         | 5.7       |
| 斯洛文尼亚   | 20.1          | 13.3          | 51.4      |
| 克罗地亚    | 42.2          | 23.2          | 82.1      |
| 捷克      | 219.1         | 364.9         | -40.0     |
| 斯洛伐克    | 77.5          | 44.5          | 74.1      |

| 国别(或地区)    | 2012年6月<br>金额 | 2011年6月<br>金额 | 同期比%      |
|------------|---------------|---------------|-----------|
| 马其顿        | 5.8           | 5.8           | -0.2      |
| 波斯尼亚—黑塞哥维那 | 22.7          | 23.5          | -3.2      |
| 塞尔维亚       | 19.2          | 14.3          | 34.0      |
| 南美洲        | 1,352.1       | 2,309.2       | -41.4     |
| 阿根廷        | 0.0           | 3.1           | -100.0    |
| 巴哈马        | 43.5          | 18.7          | 132.6     |
| 巴巴多斯       | 0.0           | 1.0           | -100.0    |
| 巴西         | 63.0          | 45.9          | 37.3      |
| 开曼群岛       | 0.0           | 0.0           |           |
| 智利         | 111.1         | 32.5          | 241.9     |
| 哥伦比亚       | 53.4          | 93.3          | -42.7     |
| 哥斯达黎加      | 53.5          | 48.8          | 9.5       |
| 古巴         | 0.0           | 2.5           | -100.0    |
| 多米尼加共和国    | 27.6          | 108.7         | -74.6     |
| 厄瓜多尔       | 77.8          | 77.1          | 0.8       |
| 危地马拉       | 26.4          | 80.2          | -67.1     |
| 圭亚那        | 0.0           | 5.6           | -100.0    |
| 洪都拉斯       | 10.3          | 0.0           | 737,957.1 |
| 牙买加        | 21.8          | 10.6          | 105.8     |
| 墨西哥        | 240.6         | 1,142.9       | -78.9     |
| 尼加拉瓜       | 7.1           | 0.0           |           |
| 巴拿马        | 47.9          | 9.6           | 399.6     |
| 秘鲁         | 205.6         | 92.1          | 123.4     |
| 萨尔瓦多       | 97.6          | 0.0           |           |
| 苏里南        | 64.3          | 0.0           |           |
| 特立尼达和多巴哥   | 120.3         | 166.5         | -27.8     |
| 乌拉圭        | 11.2          | 52.9          | -78.8     |
| 委内瑞拉       | 55.9          | 317.3         | -82.4     |
| 拉美洲其他      | 13.2          | 0.0           |           |
| 北美洲        | 5,206.5       | 5,934.7       | -12.3     |
| 加拿大        | 656.4         | 889.8         | -26.2     |
| 美国         | 4,546.1       | 5,040.6       | -9.8      |
| 百慕大        | 4.0           | 4.4           | -9.9      |
| 大洋洲        | 487.3         | 877.1         | -44.4     |
| 澳大利亚       | 397.9         | 667.8         | -40.4     |
| 斐济         | 0.5           | 0.2           | 222.8     |
| 新西兰        | 88.9          | 209.1         | -57.5     |
| 法属波利尼西亚    | 0.0           | 0.0           | -100.0    |
| 大洋洲其他      | 0.0           | 0.0           |           |
| 其他地区       | 20.2          | 2.6           | 682.0     |
| 国(地)别不详的   | 20.2          | 2.6           | 682.0     |

| 国别(或地区) | 2012年6月<br>金额 | 2011年6月<br>金额 | 同期比%  |
|---------|---------------|---------------|-------|
| *欧盟25国  | 78,191.4      | 88,615.5      | -11.8 |
| *欧盟27国  | 78,373.7      | 88,865.9      | -11.8 |

\*此项为特殊地区专项统计，计算总额时请勿统计在内。





表11：2012年6月分国家（地区）进口情况（当月）

单位：万美元

| 国别(或地区)  | 2012年6月<br>金额 | 2011年6月<br>金额 | 同期比%    |
|----------|---------------|---------------|---------|
| 亚洲       | 2,056.7       | 2,470.7       | -16.8   |
| 孟加拉国     | 0.0           | 5.8           | -100.0  |
| 缅甸       | 0.2           | 0.2           | 24.1    |
| 塞浦路斯     | 18.0          | 18.6          | -2.9    |
| 朝鲜       | 0.3           | 3.8           | -93.0   |
| 香港       | 6.9           | 5.4           | 27.3    |
| 印度       | 193.0         | 229.4         | -15.9   |
| 印度尼西亚    | 107.4         | 289.9         | -63.0   |
| 伊朗       | 32.2          | 1.0           | 3,138.9 |
| 伊拉克      | 0.1           | 0.0           |         |
| 以色列      | 111.4         | 131.4         | -15.2   |
| 日本       | 5.2           | 8.6           | -39.4   |
| 约旦       | 0.5           | 0.1           | 381.3   |
| 科威特      | 0.8           | 2.2           | -62.5   |
| 黎巴嫩      | 10.3          | 5.0           | 108.2   |
| 澳门       | 0.2           | 0.2           | 21.9    |
| 马来西亚     | 452.1         | 501.1         | -9.8    |
| 马尔代夫     | 0.0           | 49.9          | -100.0  |
| 巴基斯坦     | 22.0          | 38.5          | -43.0   |
| 菲律宾      | 99.7          | 127.1         | -21.6   |
| 沙特阿拉伯    | 1.1           | 0.1           | 775.3   |
| 新加坡      | 82.6          | 23.2          | 255.2   |
| 韩国       | 5.2           | 5.2           | -1.1    |
| 斯里兰卡     | 77.6          | 98.5          | -21.3   |
| 叙利亚      | 0.0           | 0.0           |         |
| 泰国       | 331.5         | 282.9         | 17.2    |
| 土耳其      | 121.0         | 128.1         | -5.5    |
| 阿拉伯联合酋长国 | 13.5          | 15.6          | -13.0   |
| 越南       | 8.8           | 8.7           | 1.8     |
| 中国       | 350.9         | 480.9         | -27.0   |
| 台湾省      | 4.2           | 9.2           | -54.7   |
| 哈萨克斯坦    | 0.0           | 0.1           | -53.5   |
| 非洲       | 801.4         | 904.2         | -11.4   |
| 阿尔及利亚    | 0.0           | 0.2           | -100.0  |
| 贝宁       | 0.0           | 0.0           |         |
| 喀麦隆      | 3.2           | 15.5          | -79.3   |
| 中非       | 8.4           | 0.0           |         |

| 国别(或地区) | 2012年6月<br>金额 | 2011年6月<br>金额 | 同期比%    |
|---------|---------------|---------------|---------|
| 乍得      | 0.0           | 0.0           | -100.0  |
| 刚果(布)   | 0.0           | 0.0           | -100.0  |
| 埃及      | 71.4          | 48.0          | 48.8    |
| 埃塞俄比亚   | 1.4           | 4.6           | -70.7   |
| 加蓬      | 2.1           | 7.0           | -69.7   |
| 冈比亚     | 0.1           | 0.0           | 6,000.0 |
| 加纳      | 3.5           | 2.8           | 26.3    |
| 几内亚     | 0.0           | 0.6           | -100.0  |
| 科特迪瓦    | 11.1          | 0.3           | 3,168.4 |
| 肯尼亚     | 178.4         | 254.7         | -30.0   |
| 利比里亚    | 0.0           | 0.0           | 91.7    |
| 马拉维     | 0.7           | 0.8           | -12.3   |
| 马里      | 0.1           | 0.0           |         |
| 毛里求斯    | 11.4          | 2.9           | 299.1   |
| 摩洛哥     | 35.8          | 38.3          | -6.5    |
| 莫桑比克    | 0.0           | 0.1           | -100.0  |
| 纳米比亚    | 0.2           | 0.4           | -43.0   |
| 尼日利亚    | 0.5           | 0.7           | -24.4   |
| 卢旺达     | 0.6           | 0.0           |         |
| 塞内加尔    | 29.1          | 0.0           |         |
| 塞舌尔     | 1.0           | 1.3           | -21.6   |
| 南非      | 391.5         | 496.8         | -21.2   |
| 苏丹      | 44.8          | 0.0           |         |
| 坦桑尼亚    | 0.0           | 7.6           | -99.9   |
| 突尼斯     | 1.2           | 0.9           | 38.0    |
| 乌干达     | 0.6           | 1.1           | -51.2   |
| 布基纳法索   | 0.6           | 0.0           | 1,415.1 |
| 刚果(金)   | 0.0           | 0.0           |         |
| 赞比亚     | 0.0           | 0.0           |         |
| 津巴布韦    | 3.5           | 4.8           | -26.1   |
| 斯威士兰    | 0.0           | 14.8          | -100.0  |
| 欧洲      | 59,420.8      | 63,796.7      | -6.9    |
| 比利时     | 1,569.2       | 2,167.8       | -27.6   |
| 丹麦      | 870.6         | 690.9         | 26.0    |
| 英国      | 34,052.7      | 37,310.8      | -8.7    |
| 德国      | 4,950.2       | 4,812.3       | 2.9     |
| 法国      | 4,604.3       | 4,386.4       | 5.0     |
| 爱尔兰     | 941.2         | 1,360.0       | -30.8   |
| 意大利     | 1,318.6       | 1,539.6       | -14.4   |
| 卢森堡     | 73.5          | 95.9          | -23.4   |
| 荷兰      | 7,105.5       | 7,790.4       | -8.8    |

| 国别(或地区)    | 2012年6月<br>金额 | 2011年6月<br>金额 | 同期比%    |
|------------|---------------|---------------|---------|
| 希腊         | 37.5          | 52.1          | -28.0   |
| 葡萄牙        | 58.9          | 56.1          | 5.1     |
| 西班牙        | 1,342.2       | 1,410.4       | -4.8    |
| 阿尔巴尼亚      | 0.0           | 0.0           | -15.5   |
| 安道尔        | 0.6           | 0.0           |         |
| 奥地利        | 118.4         | 139.3         | -15.0   |
| 保加利亚       | 7.4           | 31.3          | -76.2   |
| 芬兰         | 256.1         | 225.6         | 13.5    |
| 匈牙利        | 168.5         | 171.2         | -1.5    |
| 冰岛         | 85.8          | 91.2          | -5.9    |
| 马耳他        | 0.5           | 86.2          | -99.4   |
| 挪威         | 17.9          | 16.4          | 9.3     |
| 波兰         | 871.5         | 580.6         | 50.1    |
| 罗马尼亚       | 27.2          | 6.2           | 337.7   |
| 圣马力诺       | 0.4           | 1.9           | -78.2   |
| 瑞典         | 30.7          | 92.1          | -66.7   |
| 瑞士         | 323.8         | 259.5         | 24.8    |
| 爱沙尼亚       | 1.4           | 2.6           | -45.4   |
| 拉脱维亚       | 16.1          | 13.6          | 18.2    |
| 立陶宛        | 97.6          | 75.5          | 29.2    |
| 格鲁吉亚       | 1.5           | 0.6           | 161.0   |
| 亚美尼亚       | 0.0           | 0.0           |         |
| 摩尔多瓦       | 0.0           | 0.5           | -100.0  |
| 俄罗斯联邦      | 72.9          | 8.2           | 786.8   |
| 乌克兰        | 21.8          | 25.7          | -15.3   |
| 斯洛文尼亚      | 1.4           | 0.6           | 123.3   |
| 克罗地亚       | 0.0           | 0.1           | -100.0  |
| 捷克         | 343.6         | 290.7         | 18.2    |
| 斯洛伐克       | 8.7           | 1.6           | 456.8   |
| 波斯尼亚—黑塞哥维那 | 0.0           | 1.2           | -96.2   |
| 法罗群岛       | 19.6          | 1.7           | 1,057.9 |
| 欧洲其他国家(地区) | 2.9           | 0.0           |         |
| 南美洲        | 5,308.4       | 4,597.4       | 15.5    |
| 阿根廷        | 2,439.8       | 2,014.0       | 21.1    |
| 巴哈马        | 34.9          | 63.1          | -44.6   |
| 伯利兹        | 120.3         | 91.5          | 31.5    |
| 玻利维亚       | 3.5           | 15.1          | -76.8   |
| 巴西         | 992.2         | 867.9         | 14.3    |
| 智利         | 767.5         | 533.2         | 43.9    |
| 哥伦比亚       | 92.7          | 92.5          | 0.2     |
| 多米尼克       | 0.1           | 0.1           | 21.0    |

| 国别(或地区)  | 2012年6月<br>金额 | 2011年6月<br>金额 | 同期比%   |
|----------|---------------|---------------|--------|
| 哥斯达黎加    | 213.0         | 228.3         | -6.7   |
| 古巴       | 4.8           | 3.2           | 49.8   |
| 多米尼加共和国  | 38.8          | 22.1          | 75.0   |
| 厄瓜多尔     | 11.5          | 24.6          | -53.2  |
| 格林纳达     | 0.0           | 2.1           | -99.9  |
| 危地马拉     | 7.3           | 5.2           | 40.8   |
| 圭亚那      | 0.0           | 0.0           |        |
| 海地       | 0.0           | 0.0           |        |
| 洪都拉斯     | 24.3          | 37.5          | -35.1  |
| 牙买加      | 6.8           | 20.7          | -67.4  |
| 墨西哥      | 300.2         | 308.5         | -2.7   |
| 尼加拉瓜     | 15.1          | 43.1          | -65.0  |
| 巴拿马      | 6.0           | 7.8           | -22.9  |
| 秘鲁       | 170.8         | 170.8         | 0.0    |
| 特立尼达和多巴哥 | 0.0           | 0.1           | -64.8  |
| 乌拉圭      | 58.1          | 42.3          | 37.3   |
| 委内瑞拉     | 0.0           | 3.8           | -98.8  |
| 圣其茨--尼维斯 | 0.0           | 0.0           | -100.0 |
| 北美洲      | 2,582.8       | 3,500.3       | -26.2  |
| 加拿大      | 366.9         | 1,409.4       | -74.0  |
| 美国       | 2,215.9       | 2,090.8       | 6.0    |
| 百慕大      | 0.0           | 0.0           | -100.0 |
| 大洋洲      | 791.0         | 1,048.0       | -24.5  |
| 澳大利亚     | 343.2         | 661.4         | -48.1  |
| 新西兰      | 447.1         | 386.5         | 15.7   |
| 密克罗尼西亚联帮 | 0.6           | 0.0           |        |
| 其他地区     | 59.0          | 13.4          | 342.1  |
| 国(地)别不详的 | 59.0          | 13.4          | 342.1  |
| *欧盟25国   | 58,856.9      | 63,370.8      | -7.1   |
| *欧盟27国   | 58,891.5      | 63,408.3      | -7.1   |

\*此项为特殊地区专项统计，计算总额时请勿统计在内。

表12：2012年1-6月分国家（地区）出口情况（累计）

单位：万美元

| 国别(或地区)  | 2012年1--6月<br>金额 | 2011年1--6月<br>金额 | 同期比%  |
|----------|------------------|------------------|-------|
| 亚洲       | 58,827.5         | 57,394.8         | 2.5   |
| 阿富汗      | 474.4            | 377.1            | 25.8  |
| 巴林       | 618.1            | 1,208.9          | -48.9 |
| 孟加拉国     | 99.0             | 119.1            | -16.9 |
| 文莱       | 0.3              | 0.2              | 101.6 |
| 缅甸       | 26.8             | 7.0              | 285.0 |
| 柬埔寨      | 34.2             | 10.4             | 229.8 |
| 塞浦路斯     | 383.7            | 556.0            | -31.0 |
| 香港       | 7,961.3          | 7,683.3          | 3.6   |
| 印度       | 379.5            | 1,445.4          | -73.7 |
| 印度尼西亚    | 1,127.8          | 1,133.2          | -0.5  |
| 伊朗       | 589.9            | 1,626.8          | -63.7 |
| 伊拉克      | 1,898.7          | 938.8            | 102.3 |
| 以色列      | 2,188.0          | 3,116.7          | -29.8 |
| 日本       | 2,493.7          | 2,040.7          | 22.2  |
| 约旦       | 1,925.3          | 1,847.9          | 4.2   |
| 科威特      | 1,858.8          | 2,438.2          | -23.8 |
| 老挝       | 11.1             | 0.0              |       |
| 黎巴嫩      | 338.1            | 445.4            | -24.1 |
| 澳门       | 0.0              | 9.8              | -99.9 |
| 马来西亚     | 1,342.2          | 1,281.3          | 4.8   |
| 马尔代夫     | 10.7             | 0.0              |       |
| 蒙古       | 0.3              | 0.2              | 89.2  |
| 阿曼       | 415.7            | 469.2            | -11.4 |
| 巴基斯坦     | 654.0            | 550.1            | 18.9  |
| 菲律宾      | 1,055.7          | 1,756.9          | -39.9 |
| 卡塔尔      | 430.6            | 378.2            | 13.9  |
| 沙特阿拉伯    | 7,809.8          | 7,739.2          | 0.9   |
| 新加坡      | 1,405.4          | 1,646.8          | -14.7 |
| 韩国       | 2,070.4          | 1,949.8          | 6.2   |
| 斯里兰卡     | 1.4              | 0.6              | 128.4 |
| 叙利亚      | 590.0            | 714.8            | -17.5 |
| 泰国       | 1,117.3          | 861.2            | 29.7  |
| 土耳其      | 1,567.8          | 1,692.7          | -7.4  |
| 阿拉伯联合酋长国 | 2,154.0          | 2,908.1          | -25.9 |
| 也门       | 463.6            | 358.0            | 29.5  |
| 越南       | 958.9            | 985.7            | -2.7  |

| 国别(或地区) | 2012年1--6月<br>金额 | 2011年1--6月<br>金额 | 同期比%     |
|---------|------------------|------------------|----------|
| 中国      | 13,645.6         | 8,486.3          | 60.8     |
| 台湾省     | 615.4            | 493.6            | 24.7     |
| 哈萨克斯坦   | 106.5            | 63.7             | 67.3     |
| 乌兹别克斯坦  | 3.4              | 0.0              | 42,325.9 |
| 非洲      | 36,539.9         | 36,701.5         | -0.4     |
| 阿尔及利亚   | 1,499.9          | 2,739.0          | -45.2    |
| 安哥拉     | 767.6            | 697.4            | 10.1     |
| 贝宁      | 298.3            | 153.8            | 93.9     |
| 喀麦隆     | 1,354.4          | 462.7            | 192.7    |
| 中非      | 4.8              | 5.5              | -12.6    |
| 乍得      | 23.8             | 17.6             | 34.9     |
| 刚果(布)   | 833.0            | 1,129.0          | -26.2    |
| 埃及      | 2,829.2          | 2,437.4          | 16.1     |
| 赤道几内亚   | 34.6             | 30.3             | 14.3     |
| 埃塞俄比亚   | 101.7            | 101.4            | 0.2      |
| 加蓬      | 190.9            | 120.6            | 58.3     |
| 冈比亚     | 47.7             | 34.4             | 38.6     |
| 加纳      | 1,872.4          | 1,914.5          | -2.2     |
| 几内亚     | 30.9             | 42.9             | -28.0    |
| 科特迪瓦    | 153.1            | 79.7             | 92.1     |
| 肯尼亚     | 167.1            | 150.3            | 11.1     |
| 利比里亚    | 40.1             | 78.9             | -49.2    |
| 利比亚     | 639.6            | 61.1             | 946.4    |
| 马拉维     | 161.7            | 265.4            | -39.1    |
| 马里      | 848.0            | 1,170.0          | -27.5    |
| 毛里塔尼亚   | 9.5              | 37.3             | -74.6    |
| 毛里求斯    | 72.2             | 23.9             | 201.5    |
| 摩洛哥     | 548.5            | 1,094.2          | -49.9    |
| 莫桑比克    | 25.4             | 4.9              | 422.4    |
| 纳米比亚    | 107.0            | 17.5             | 510.1    |
| 尼日利亚    | 12,668.3         | 13,873.0         | -8.7     |
| 塞内加尔    | 3,154.7          | 3,331.7          | -5.3     |
| 塞舌尔     | 46.2             | 49.0             | -5.6     |
| 塞拉利昂    | 27.8             | 40.9             | -32.1    |
| 索马里     | 24.2             | 26.7             | -9.5     |
| 南非      | 4,190.3          | 3,220.9          | 30.1     |
| 苏丹      | 117.1            | 240.5            | -51.3    |
| 坦桑尼亚    | 220.5            | 192.6            | 14.5     |
| 多哥      | 546.7            | 521.7            | 4.8      |
| 突尼斯     | 193.2            | 331.8            | -41.8    |
| 乌干达     | 22.0             | 55.1             | -60.1    |

| 国别(或地区) | 2012年1--6月<br>金额 | 2011年1--6月<br>金额 | 同期比%   |
|---------|------------------|------------------|--------|
| 布基纳法索   | 208.1            | 37.3             | 458.6  |
| 刚果(金)   | 2,136.9          | 1,718.7          | 24.3   |
| 赞比亚     | 226.2            | 71.9             | 214.5  |
| 斯威士兰    | 2.5              | 2.9              | -12.9  |
| 马约特岛    | 84.8             | 112.5            | -24.6  |
| 欧洲      | 461,013.6        | 509,745.2        | -9.6   |
| 比利时     | 12,642.8         | 16,195.8         | -21.9  |
| 丹麦      | 6,763.2          | 7,851.3          | -13.9  |
| 英国      | 253,730.4        | 263,187.4        | -3.6   |
| 德国      | 33,769.6         | 35,281.7         | -4.3   |
| 法国      | 39,926.9         | 46,488.4         | -14.1  |
| 爱尔兰     | 0.0              | 33.2             | -100.0 |
| 意大利     | 23,398.6         | 31,306.8         | -25.3  |
| 卢森堡     | 426.4            | 169.6            | 151.4  |
| 荷兰      | 30,046.7         | 38,692.3         | -22.3  |
| 希腊      | 2,069.0          | 2,661.1          | -22.2  |
| 葡萄牙     | 2,433.2          | 3,081.8          | -21.0  |
| 西班牙     | 13,624.4         | 17,548.0         | -22.4  |
| 阿尔巴尼亚   | 4.8              | 9.1              | -47.7  |
| 安道尔     | 28.7             | 16.5             | 74.1   |
| 奥地利     | 1,573.9          | 1,939.9          | -18.9  |
| 保加利亚    | 459.8            | 550.8            | -16.5  |
| 芬兰      | 1,128.2          | 1,885.2          | -40.2  |
| 直布罗陀    | 37.9             | 38.4             | -1.5   |
| 匈牙利     | 610.8            | 1,064.7          | -42.6  |
| 冰岛      | 19.4             | 22.7             | -14.3  |
| 列支敦士登   | 0.0              | 0.0              | -100.0 |
| 马耳他     | 653.2            | 813.3            | -19.7  |
| 挪威      | 1,126.9          | 975.9            | 15.5   |
| 波兰      | 5,430.4          | 5,919.2          | -8.3   |
| 罗马尼亚    | 516.7            | 1,448.2          | -64.3  |
| 瑞典      | 11,069.7         | 11,401.1         | -2.9   |
| 瑞士      | 2,415.8          | 2,298.6          | 5.1    |
| 爱沙尼亚    | 305.1            | 237.3            | 28.6   |
| 拉脱维亚    | 2,311.1          | 1,540.9          | 50.0   |
| 立陶宛     | 121.3            | 111.2            | 9.1    |
| 格鲁吉亚    | 104.8            | 56.8             | 84.4   |
| 亚美尼亚    | 5.8              | 10.5             | -44.9  |
| 阿塞拜疆    | 12.0             | 35.5             | -66.2  |
| 白俄罗斯    | 26.5             | 53.7             | -50.6  |
| 摩尔多瓦    | 2.1              | 8.3              | -74.8  |

| 国别(或地区)    | 2012年1--6月<br>金额 | 2011年1--6月<br>金额 | 同期比%        |
|------------|------------------|------------------|-------------|
| 俄罗斯联邦      | 11,171.6         | 12,219.3         | -8.6        |
| 乌克兰        | 955.8            | 1,021.1          | -6.4        |
| 斯洛文尼亚      | 120.4            | 134.3            | -10.3       |
| 克罗地亚       | 213.4            | 315.5            | -32.3       |
| 捷克         | 1,174.8          | 2,425.0          | -51.6       |
| 斯洛伐克       | 368.6            | 357.5            | 3.1         |
| 马其顿        | 22.2             | 22.5             | -1.4        |
| 波斯尼亚—黑塞哥维那 | 55.2             | 162.2            | -65.9       |
| 塞尔维亚       | 135.5            | 152.7            | -11.3       |
| 南美洲        | 9,057.0          | 9,331.7          | -2.9        |
| 阿根廷        | 114.1            | 104.4            | 9.3         |
| 阿鲁巴岛       | 6.9              | 0.0              |             |
| 巴哈马        | 131.3            | 127.4            | 3.0         |
| 巴巴多斯       | 21.8             | 23.3             | -6.5        |
| 玻利维亚       | 1.0              | 4.5              | -77.9       |
| 巴西         | 368.0            | 303.4            | 21.3        |
| 开曼群岛       | 17.1             | 21.7             | -21.0       |
| 智利         | 445.3            | 240.3            | 85.3        |
| 哥伦比亚       | 321.4            | 461.5            | -30.4       |
| 哥斯达黎加      | 265.5            | 254.6            | 4.3         |
| 古巴         | 9.8              | 18.5             | -47.1       |
| 多米尼加共和国    | 593.5            | 464.8            | 27.7        |
| 厄瓜多尔       | 272.8            | 372.5            | -26.8       |
| 危地马拉       | 151.1            | 352.7            | -57.2       |
| 圭亚那        | 0.0              | 5.6              | -100.0      |
| 海地         | 1.8              | 19.8             | -90.9       |
| 洪都拉斯       | 69.3             | 0.0              | 1,100,139.7 |
| 牙买加        | 159.6            | 88.4             | 80.5        |
| 墨西哥        | 2,399.4          | 3,554.8          | -32.5       |
| 尼加拉瓜       | 118.2            | 0.0              | 5,138,034.8 |
| 巴拿马        | 484.3            | 197.3            | 145.5       |
| 巴拉圭        | 0.0              | 8.0              | -100.0      |
| 秘鲁         | 700.3            | 598.0            | 17.1        |
| 萨尔瓦多       | 287.0            | 73.2             | 292.1       |
| 苏里南        | 77.5             | 24.7             | 214.1       |
| 特立尼达和多巴哥   | 845.0            | 737.3            | 14.6        |
| 乌拉圭        | 182.8            | 203.4            | -10.1       |
| 委内瑞拉       | 964.4            | 1,023.6          | -5.8        |
| 荷属安地列斯群岛   | 27.2             | 23.0             | 18.4        |
| 拉美洲其他      | 20.6             | 15.3             | 34.5        |
| 北美洲        | 34,035.2         | 31,678.9         | 7.4         |



| 国别(或地区)  | 2012年1--6月<br>金额 | 2011年1--6月<br>金额 | 同期比%   |
|----------|------------------|------------------|--------|
| 加拿大      | 4,782.5          | 4,620.1          | 3.5    |
| 美国       | 29,233.3         | 27,026.8         | 8.2    |
| 百慕大      | 19.4             | 32.0             | -39.3  |
| 大洋洲      | 3,534.5          | 4,697.2          | -24.8  |
| 澳大利亚     | 3,255.3          | 4,137.4          | -21.3  |
| 斐济       | 2.2              | 1.6              | 34.0   |
| 新喀里多尼亚   | 0.2              | 0.2              | -18.0  |
| 新西兰      | 276.6            | 536.6            | -48.5  |
| 法属波利尼西亚  | 0.0              | 15.9             | -100.0 |
| 大洋洲其他    | 0.2              | 0.3              | -34.9  |
| 其他地区     | 53.4             | 105.9            | -49.6  |
| 国(地)别不详的 | 53.4             | 105.9            | -49.6  |
| *欧盟25国   | 444,082.5        | 490,883.0        | -9.5   |
| *欧盟27国   | 445,059.0        | 492,882.0        | -9.7   |

\*此项为特殊地区专项统计，计算总额时请勿统计在内。



表13：2012年1-6月分国家（地区）进口情况（累计）

单位：万美元

| 国别(或地区)  | 2012年1--6月<br>金额 | 2011年1--6月<br>金额 | 同期比%     |
|----------|------------------|------------------|----------|
| 亚洲       | 14,834.7         | 15,697.2         | -5.5     |
| 阿富汗      | 0.1              | 0.0              |          |
| 孟加拉国     | 0.0              | 15.3             | -100.0   |
| 缅甸       | 0.9              | 0.7              | 24.0     |
| 柬埔寨      | 0.0              | 0.0              |          |
| 塞浦路斯     | 131.8            | 96.9             | 36.1     |
| 朝鲜       | 1.3              | 6.7              | -80.4    |
| 香港       | 40.0             | 57.8             | -30.8    |
| 印度       | 1,438.8          | 1,337.0          | 7.6      |
| 印度尼西亚    | 1,977.4          | 1,046.0          | 89.0     |
| 伊朗       | 47.3             | 89.0             | -46.8    |
| 伊拉克      | 0.1              | 0.0              | 504.4    |
| 以色列      | 728.1            | 704.1            | 3.4      |
| 日本       | 63.8             | 88.3             | -27.7    |
| 约旦       | 2.4              | 3.9              | -38.8    |
| 科威特      | 10.9             | 9.4              | 15.8     |
| 老挝       | 0.0              | 2.5              | -98.4    |
| 黎巴嫩      | 40.8             | 12.8             | 219.3    |
| 澳门       | 0.9              | 0.4              | 112.7    |
| 马来西亚     | 2,911.3          | 3,500.8          | -16.8    |
| 马尔代夫     | 76.7             | 216.4            | -64.5    |
| 尼泊尔      | 0.3              | 0.0              | 64,050.0 |
| 阿曼       | 0.1              | 0.0              |          |
| 巴基斯坦     | 121.9            | 334.9            | -63.6    |
| 菲律宾      | 484.3            | 597.9            | -19.0    |
| 沙特阿拉伯    | 2.4              | 214.3            | -98.9    |
| 新加坡      | 305.4            | 270.7            | 12.8     |
| 韩国       | 17.1             | 28.5             | -40.0    |
| 斯里兰卡     | 598.1            | 582.7            | 2.6      |
| 叙利亚      | 2.7              | 0.7              | 280.0    |
| 泰国       | 2,773.7          | 2,844.6          | -2.5     |
| 土耳其      | 764.1            | 875.1            | -12.7    |
| 阿拉伯联合酋长国 | 92.5             | 60.4             | 53.3     |
| 越南       | 193.4            | 136.1            | 42.1     |
| 中国       | 1,976.9          | 2,379.1          | -16.9    |
| 台湾省      | 28.5             | 179.6            | -84.1    |
| 哈萨克斯坦    | 0.3              | 0.5              | -41.6    |

| 国别(或地区) | 2012年1--6月<br>金额 | 2011年1--6月<br>金额 | 同期比%     |
|---------|------------------|------------------|----------|
| 塔吉克斯坦   | 0.1              | 2.1              | -94.1    |
| 乌兹别克斯坦  | 0.3              | 1.9              | -86.3    |
| 非洲      | 5,784.2          | 5,675.7          | 1.9      |
| 阿尔及利亚   | 0.3              | 1.1              | -74.8    |
| 贝宁      | 0.0              | 0.0              | -57.5    |
| 布隆迪     | 1.0              | 0.0              |          |
| 喀麦隆     | 48.4             | 102.7            | -52.9    |
| 中非      | 19.0             | 0.0              |          |
| 塞卜泰(休达) | 0.3              | 1.9              | -85.0    |
| 乍得      | 0.0              | 0.0              | -29.7    |
| 刚果(布)   | 0.0              | 2.8              | -100.0   |
| 埃及      | 423.3            | 451.7            | -6.3     |
| 赤道几内亚   | 0.0              | 0.0              | 747.6    |
| 埃塞俄比亚   | 5.1              | 14.3             | -64.7    |
| 加蓬      | 20.7             | 15.0             | 38.1     |
| 冈比亚     | 0.1              | 7.7              | -98.8    |
| 加纳      | 1,660.3          | 1,494.9          | 11.1     |
| 几内亚     | 0.0              | 2.3              | -100.0   |
| 科特迪瓦    | 30.2             | 1.9              | 1,494.4  |
| 肯尼亚     | 1,306.3          | 1,057.1          | 23.6     |
| 利比里亚    | 0.0              | 0.0              | -27.8    |
| 利比亚     | 0.1              | 0.0              |          |
| 马达加斯加   | 0.5              | 0.5              | 5.3      |
| 马拉维     | 3.0              | 4.0              | -25.5    |
| 马里      | 0.9              | 0.1              | 1,462.7  |
| 毛里求斯    | 59.0             | 13.8             | 329.2    |
| 摩洛哥     | 254.2            | 338.9            | -25.0    |
| 莫桑比克    | 0.0              | 11.9             | -100.0   |
| 纳米比亚    | 3.3              | 94.0             | -96.5    |
| 尼日利亚    | 9.4              | 11.8             | -20.7    |
| 卢旺达     | 2.0              | 3.9              | -48.7    |
| 塞内加尔    | 31.6             | 0.1              | 47,197.6 |
| 塞舌尔     | 16.9             | 7.0              | 142.1    |
| 塞拉利昂    | 0.4              | 0.0              | 27,392.9 |
| 南非      | 1,664.3          | 1,908.3          | -12.8    |
| 苏丹      | 125.2            | 30.6             | 309.5    |
| 坦桑尼亚    | 17.6             | 17.4             | 0.8      |
| 多哥      | 0.1              | 0.0              |          |
| 突尼斯     | 5.3              | 5.3              | -0.2     |
| 乌干达     | 5.8              | 4.8              | 21.9     |
| 布基纳法索   | 3.0              | 0.8              | 275.5    |

| 国别(或地区) | 2012年1--6月<br>金额 | 2011年1--6月<br>金额 | 同期比%     |
|---------|------------------|------------------|----------|
| 刚果(金)   | 0.0              | 3.6              | -99.7    |
| 赞比亚     | 0.4              | 0.2              | 139.4    |
| 津巴布韦    | 28.9             | 15.2             | 89.7     |
| 梅利利亚    | 0.0              | 0.7              | -100.0   |
| 斯威士兰    | 37.5             | 49.0             | -23.5    |
| 厄立特里亚   | 0.1              | 0.4              | -77.2    |
| 欧洲      | 360,535.1        | 367,374.3        | -1.9     |
| 比利时     | 9,377.9          | 11,706.7         | -19.9    |
| 丹麦      | 5,417.3          | 4,235.2          | 27.9     |
| 英国      | 201,955.9        | 212,875.0        | -5.1     |
| 德国      | 30,226.6         | 28,394.2         | 6.5      |
| 法国      | 25,170.3         | 24,804.4         | 1.5      |
| 爱尔兰     | 6,894.2          | 7,267.2          | -5.1     |
| 意大利     | 7,942.0          | 7,960.3          | -0.2     |
| 卢森堡     | 502.7            | 529.0            | -5.0     |
| 荷兰      | 42,402.0         | 42,441.8         | -0.1     |
| 希腊      | 302.1            | 279.3            | 8.2      |
| 葡萄牙     | 873.5            | 1,137.8          | -23.2    |
| 西班牙     | 9,851.5          | 10,565.7         | -6.8     |
| 阿尔巴尼亚   | 0.2              | 0.3              | -7.5     |
| 安道尔     | 0.6              | 0.0              |          |
| 奥地利     | 764.9            | 894.4            | -14.5    |
| 保加利亚    | 51.9             | 266.5            | -80.5    |
| 芬兰      | 1,642.7          | 406.9            | 303.7    |
| 匈牙利     | 781.6            | 873.3            | -10.5    |
| 冰岛      | 496.5            | 493.3            | 0.6      |
| 马耳他     | 66.0             | 324.8            | -79.7    |
| 挪威      | 3,052.7          | 983.5            | 210.4    |
| 波兰      | 5,741.5          | 4,035.2          | 42.3     |
| 罗马尼亚    | 475.3            | 708.0            | -32.9    |
| 圣马力诺    | 0.8              | 3.7              | -77.5    |
| 瑞典      | 860.7            | 731.8            | 17.6     |
| 瑞士      | 1,698.0          | 1,620.6          | 4.8      |
| 爱沙尼亚    | 28.7             | 27.7             | 3.6      |
| 拉脱维亚    | 206.3            | 114.4            | 80.3     |
| 立陶宛     | 605.7            | 919.2            | -34.1    |
| 格鲁吉亚    | 16.6             | 44.8             | -63.0    |
| 亚美尼亚    | 0.2              | 0.0              | 17,022.2 |
| 阿塞拜疆    | 0.1              | 0.0              | 297.0    |
| 白俄罗斯    | 0.0              | 0.0              |          |
| 摩尔多瓦    | 0.0              | 5.5              | -99.1    |

| 国别(或地区)    | 2012年1--6月<br>金额 | 2011年1--6月<br>金额 | 同期比%    |
|------------|------------------|------------------|---------|
| 俄罗斯联邦      | 351.4            | 42.9             | 719.5   |
| 乌克兰        | 892.3            | 976.4            | -8.6    |
| 斯洛文尼亚      | 6.3              | 5.4              | 16.3    |
| 克罗地亚       | 8.6              | 0.7              | 1,131.9 |
| 捷克         | 1,659.7          | 1,574.9          | 5.4     |
| 斯洛伐克       | 43.1             | 56.4             | -23.6   |
| 波斯尼亚—黑塞哥维那 | 2.4              | 1.7              | 41.7    |
| 法罗群岛       | 101.0            | 65.4             | 54.6    |
| 塞尔维亚       | 60.0             | 0.0              |         |
| 黑山         | 0.2              | 0.1              | 84.3    |
| 欧洲其他国家(地区) | 2.9              | 0.0              |         |
| 南美洲        | 28,547.8         | 24,790.1         | 15.2    |
| 阿根廷        | 11,800.8         | 8,108.8          | 45.5    |
| 巴哈马        | 219.8            | 226.3            | -2.9    |
| 巴巴多斯       | 0.0              | 1.4              | -100.0  |
| 伯利兹        | 718.8            | 542.4            | 32.5    |
| 玻利维亚       | 10.0             | 35.5             | -71.9   |
| 巴西         | 7,451.4          | 5,945.7          | 25.3    |
| 开曼群岛       | 0.0              | 1.1              | -99.8   |
| 智利         | 3,688.6          | 4,057.8          | -9.1    |
| 哥伦比亚       | 488.1            | 520.1            | -6.2    |
| 多米尼克       | 0.5              | 0.4              | 30.8    |
| 哥斯达黎加      | 1,143.5          | 1,781.0          | -35.8   |
| 古巴         | 12.6             | 6.1              | 107.8   |
| 多米尼加共和国    | 240.5            | 110.1            | 118.6   |
| 厄瓜多尔       | 56.2             | 141.3            | -60.2   |
| 格林纳达       | 2.4              | 2.1              | 17.4    |
| 危地马拉       | 19.8             | 57.2             | -65.4   |
| 圭亚那        | 0.0              | 0.0              | -21.9   |
| 海地         | 0.1              | 18.9             | -99.5   |
| 洪都拉斯       | 394.0            | 430.6            | -8.5    |
| 牙买加        | 67.2             | 86.8             | -22.6   |
| 墨西哥        | 1,178.7          | 1,630.2          | -27.7   |
| 尼加拉瓜       | 121.8            | 260.7            | -53.3   |
| 巴拿马        | 40.6             | 41.0             | -1.1    |
| 巴拉圭        | 4.6              | 0.0              |         |
| 秘鲁         | 625.4            | 534.4            | 17.0    |
| 苏里南        | 0.0              | 3.8              | -100.0  |
| 特立尼达和多巴哥   | 30.8             | 16.4             | 88.1    |
| 乌拉圭        | 228.3            | 220.9            | 3.3     |
| 委内瑞拉       | 0.1              | 3.9              | -97.6   |

| 国别(或地区)  | 2012年1--6月<br>金额 | 2011年1--6月<br>金额 | 同期比%   |
|----------|------------------|------------------|--------|
| 圣其茨--尼维斯 | 0.0              | 0.0              | -38.1  |
| 荷属安地列斯群岛 | 0.0              | 0.5              | -100.0 |
| 拉美洲其他    | 2.3              | 1.8              | 26.1   |
| 北美洲      | 15,299.4         | 22,922.0         | -33.3  |
| 加拿大      | 1,626.9          | 5,360.6          | -69.7  |
| 美国       | 13,664.3         | 17,561.4         | -22.2  |
| 格陵兰      | 8.2              | 0.0              |        |
| 百慕大      | 0.0              | 0.0              | -100.0 |
| 大洋洲      | 3,577.3          | 4,585.6          | -22.0  |
| 澳大利亚     | 2,120.1          | 3,041.9          | -30.3  |
| 斐济       | 0.0              | 0.0              | -100.0 |
| 新喀里多尼亚   | 0.0              | 0.0              | -100.0 |
| 新西兰      | 1,436.5          | 1,520.6          | -5.5   |
| 巴布亚新几内亚  | 20.1             | 22.3             | -10.0  |
| 密克罗尼西亚联邦 | 0.6              | 0.6              | 8.4    |
| 大洋洲其他    | 0.1              | 0.0              |        |
| 其他地区     | 2,626.3          | 882.0            | 197.8  |
| 国(地)别不详的 | 2,626.3          | 882.0            | 197.8  |
| *欧盟25国   | 353,454.9        | 362,257.8        | -2.4   |
| *欧盟27国   | 353,982.2        | 363,232.3        | -2.5   |

\*此项为特殊地区专项统计，计算总额时请勿统计在内。

# 版权声明

本报告的内容，包括但不限于其文本、数据和图像，版权为

[中华人民共和国商务部](#)

[中国食品土畜进出口商会](#)

共同所有（以下称“版权所有方”）。保留所有权利。

## 使用授权

版权所有方据此授权您拷贝和显示本报告的内容，但仅限于个人或资料性及非商业用途，您所做的任何拷贝必须包含本版权声明。在未事先得到版权所有方书面允许的情况下，您无权对报告内容作任何改动。

中华人民共和国商务部  
Ministry of Commerce of the People's Republic of China

[意见反馈](#)