

进出口月度统计报告

贸易国：冰岛 农产品

2017年1月

中华人民共和国商务部对外贸易司

一、概述

2017年1月，冰岛农产品出口金额为1.4亿美元，环比下降10.5%，同比出口金额下降20.1%。2017年1月，冰岛农产品进口金额为0.4亿美元，环比下降9.4%，同比进口金额增长12.4%。

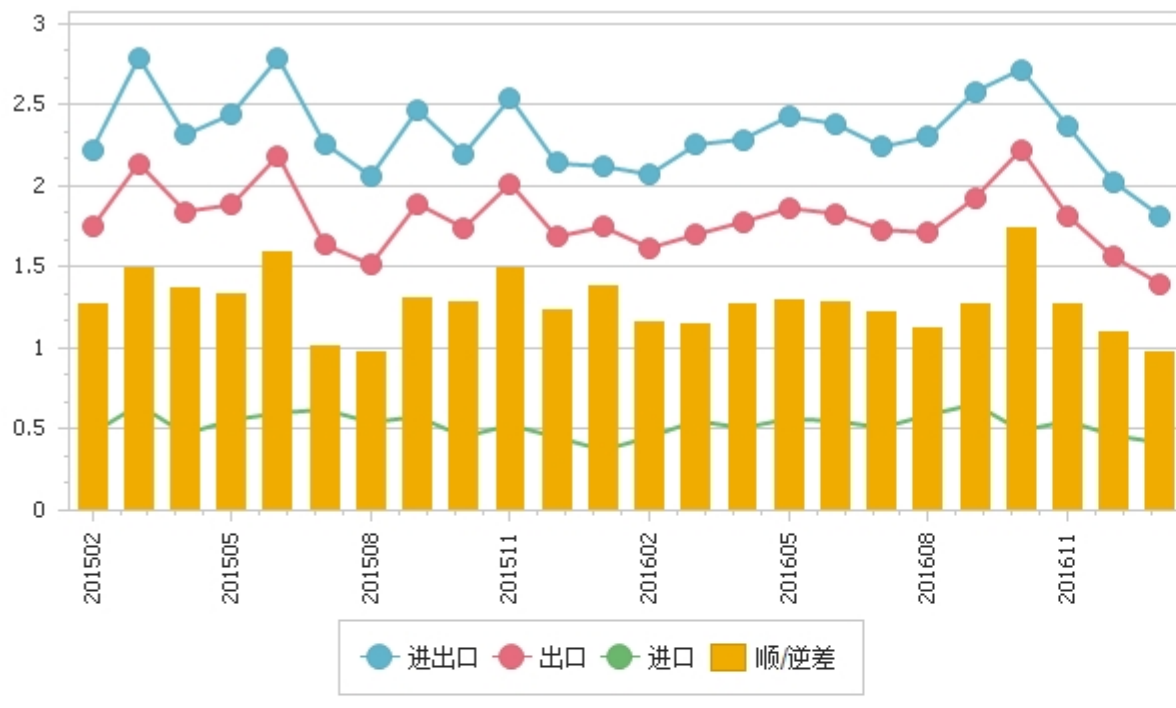
2017年1月，自冰岛进口农产品的国家和地区中，按金额排名第一位是英国，金额为1,786.2万美元，同比下降44.7%；第二位是美国，金额为1,357.0万美元，同比下降5.6%；第三位是荷兰，金额为1,330.8万美元，同比增长87.1%。

2017年1月，对冰岛出口农产品的国家和地区中，按金额排名第一位是丹麦，金额为486.7万美元，同比增长18.5%；第二位是荷兰，金额为385.5万美元，同比增长15.9%；第三位是美国，金额为307.5万美元，同比增长11.9%。

二、各月进出口走势

表1：2015年2月-2017年1月各月进出口金额

金额单位：亿美元



三、分大洲情况图示

表2：2017年1月分洲出口金额

金额单位：亿美元

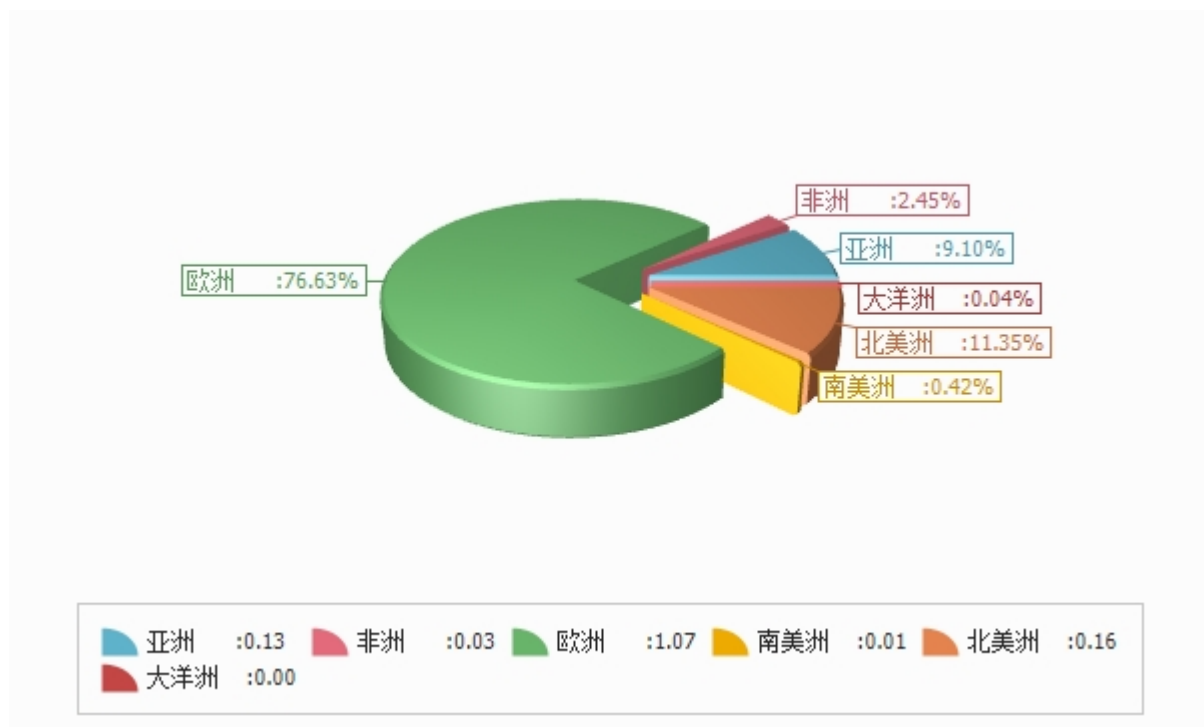
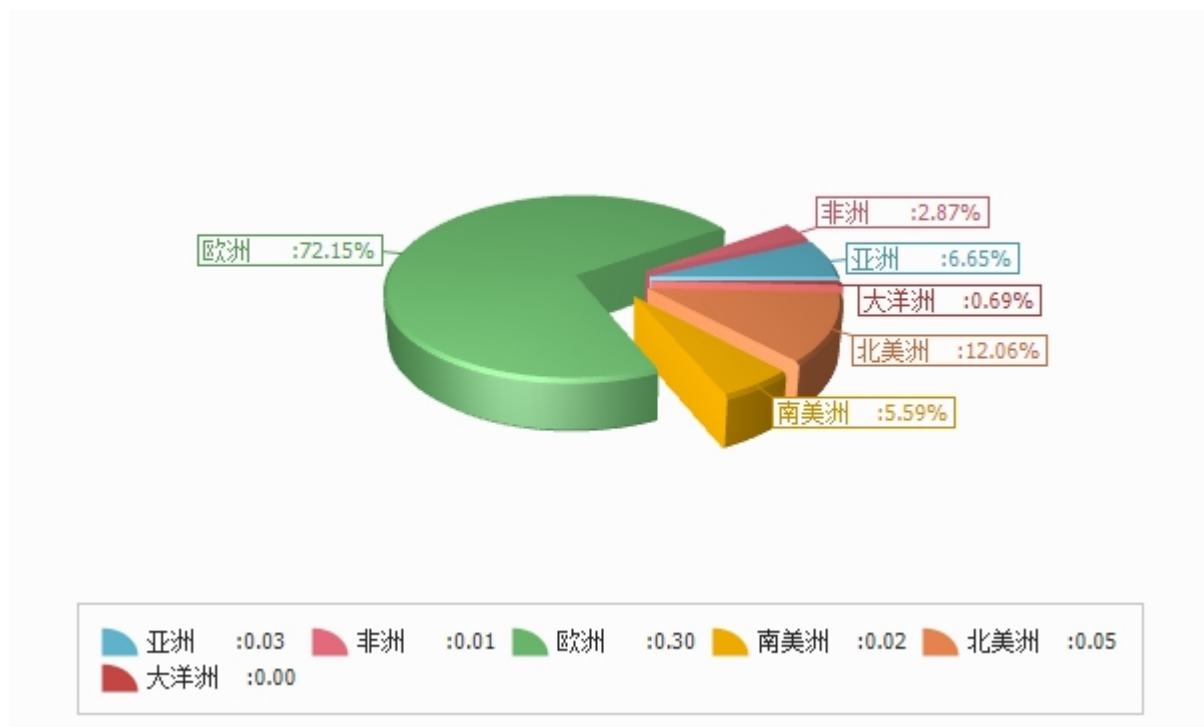


表3：2017年1月分洲进口金额

金额单位：亿美元



四、分国家（地区）情况

表4：2017年1月分国家（地区）出口情况（前20名当月）

单位：美元

国别(或地区)	2017年1月 金额	2016年1月 金额	同期比%
英国	17,862,403.0	32,316,300.0	-44.7
美国	13,569,506.0	14,375,784.0	-5.6
荷兰	13,308,071.0	7,112,864.0	87.1
西班牙	12,438,194.0	15,155,875.0	-17.9
挪威	11,870,719.0	20,891,698.0	-43.2
德国	11,488,944.0	8,268,168.0	39.0
丹麦	6,505,514.0	9,290,513.0	-30.0
白俄罗斯	6,394,036.0	271,696.0	2,253.4
法国	6,302,544.0	21,193,229.0	-70.3
立陶宛	4,755,689.0	1,856,300.0	156.2
比利时	4,710,992.0	5,738,832.0	-17.9
波兰	4,277,289.0	2,397,916.0	78.4
中国	4,185,620.0	4,763,658.0	-12.1
尼日利亚	3,175,849.0	4,392,153.0	-27.7
日本	3,055,500.0	2,716,901.0	12.5
加拿大	2,235,464.0	2,061,042.0	8.5
葡萄牙	2,143,338.0	4,332,050.0	-50.5
越南	1,631,377.0	915,194.0	78.3
泰国	1,427,420.0	200,197.0	613.0
意大利	1,079,970.0	1,244,717.0	-13.2

仅显示按金额排名前20名的国家和地区。

表5：2017年1月分国家（地区）进口情况（前20名当月）

单位：美元

国别(或地区)	2017年1月 金额	2016年1月 金额	同期比%
丹麦	4,866,905.0	4,106,710.0	18.5
荷兰	3,855,178.0	3,326,754.0	15.9
美国	3,074,973.0	2,748,016.0	11.9
英国	3,034,739.0	2,747,691.0	10.4
德国	2,739,975.0	2,001,260.0	36.9
西班牙	2,428,238.0	1,907,577.0	27.3
挪威	2,043,562.0	385,811.0	429.7
加拿大	1,960,806.0	2,629,197.0	-25.4
波兰	1,928,773.0	278,575.0	592.4
瑞典	1,631,780.0	1,710,782.0	-4.6
意大利	1,614,152.0	1,178,463.0	37.0
比利时	1,332,132.0	1,318,008.0	1.1
法国	1,287,374.0	1,321,308.0	-2.6
中国	862,652.0	318,639.0	170.7
瑞士	808,059.0	775,172.0	4.2
韩国	765,005.0	4,120.0	18,468.1
智利	590,064.0	903,273.0	-34.7
俄罗斯联邦	574,908.0	1,157,004.0	-50.3
爱尔兰	567,046.0	548,949.0	3.3
巴西	481,172.0	336,085.0	43.2

仅显示按金额排名前20名的国家和地区。



表6：2017年1月分国家（地区）出口情况（当月）

单位：美元

国别(或地区)	2017年1月 金额	2016年1月 金额	同期比%
亚洲	12,719,922.0	11,936,299.0	6.6
孟加拉国	0.0	46,455.0	-100.0
塞浦路斯	58,222.0	75,724.0	-23.1
香港	506,363.0	739,793.0	-31.6
印度	0.0	59,669.0	-100.0
印度尼西亚	0.0	7,126.0	-100.0
以色列	203,925.0	0.0	
日本	3,055,500.0	2,716,901.0	12.5
科威特	61,236.0	141,403.0	-56.7
马来西亚	13,005.0	16,426.0	-20.8
巴基斯坦	9,702.0	0.0	
菲律宾	309,075.0	0.0	
新加坡	0.0	18,949.0	-100.0
韩国	530,507.0	852,138.0	-37.7
泰国	1,427,420.0	200,197.0	613.0
土耳其	482,735.0	412,957.0	16.9
阿拉伯联合酋长国	0.0	244,157.0	-100.0
越南	1,631,377.0	915,194.0	78.3
中国	4,185,620.0	4,763,658.0	-12.1
台湾省	245,235.0	718,547.0	-65.9
非洲	3,421,168.0	5,021,663.0	-31.9
贝宁	197,130.0	285,025.0	-30.8
埃及	0.0	98,892.0	-100.0
加纳	0.0	62,562.0	-100.0
毛里求斯	0.0	997.0	-100.0
摩洛哥	0.0	83,251.0	-100.0
尼日利亚	3,175,849.0	4,392,153.0	-27.7
塞拉利昂	1,561.0	0.0	
南非	32,003.0	98,783.0	-67.6
刚果（金）	14,625.0	0.0	
欧洲	107,076,792.0	140,504,692.0	-23.8
比利时	4,710,992.0	5,738,832.0	-17.9
丹麦	6,505,514.0	9,290,513.0	-30.0



国别(或地区)	2017年1月 金额	2016年1月 金额	同期比%
英国	17,862,403.0	32,316,300.0	-44.7
德国	11,488,944.0	8,268,168.0	39.0
法国	6,302,544.0	21,193,229.0	-70.3
爱尔兰	70,154.0	507,516.0	-86.2
意大利	1,079,970.0	1,244,717.0	-13.2
卢森堡	3,854.0	20,763.0	-81.4
荷兰	13,308,071.0	7,112,864.0	87.1
希腊	596,272.0	594,813.0	0.2
葡萄牙	2,143,338.0	4,332,050.0	-50.5
西班牙	12,438,194.0	15,155,875.0	-17.9
奥地利	55,183.0	75,144.0	-26.6
保加利亚	42,299.0	0.0	
芬兰	396,331.0	577,383.0	-31.4
匈牙利	23,731.0	0.0	
马耳他	20.0	6,916.0	-99.7
挪威	11,870,719.0	20,891,698.0	-43.2
波兰	4,277,289.0	2,397,916.0	78.4
罗马尼亚	188,391.0	68,886.0	173.5
瑞典	609,746.0	1,101,823.0	-44.7
瑞士	430,276.0	1,477,991.0	-70.9
爱沙尼亚	0.0	2,180.0	-100.0
拉脱维亚	22,948.0	296,645.0	-92.3
立陶宛	4,755,689.0	1,856,300.0	156.2
格鲁吉亚	0.0	31,977.0	-100.0
白俄罗斯	6,394,036.0	271,696.0	2,253.4
俄罗斯联邦	467,525.0	743,390.0	-37.1
乌克兰	46,623.0	151,161.0	-69.2
克罗地亚	0.0	142,027.0	-100.0
捷克	87,617.0	136.0	64,324.3
斯洛伐克	16,158.0	0.0	
法罗群岛	881,961.0	4,583,766.0	-80.8
塞尔维亚	0.0	52,017.0	-100.0
南美洲	585,094.0	697,222.0	-16.1
巴西	71,594.0	256,178.0	-72.1
哥伦比亚	447,432.0	80,454.0	456.1
哥斯达黎加	2,282.0	0.0	



国别(或地区)	2017年1月 金额	2016年1月 金额	同期比%
古巴	0.0	360,590.0	-100.0
墨西哥	40,393.0	0.0	
秘鲁	23,393.0	0.0	
北美洲	15,859,987.0	16,491,351.0	-3.8
加拿大	2,235,464.0	2,061,042.0	8.5
美国	13,569,506.0	14,375,784.0	-5.6
格陵兰	55,017.0	54,525.0	0.9
大洋洲	60,638.0	187,684.0	-67.7
澳大利亚	53,586.0	180,154.0	-70.3
新西兰	6,790.0	7,530.0	-9.8
大洋洲其他	262.0	0.0	
*欧盟28国	87,043,874.0	112,376,720.0	-22.5

*此项为专项统计，在计算总额时请不要统计在内。

表7：2017年1月分国家（地区）进口情况（当月）

单位：美元

国别(或地区)	2017年1月 金额	2016年1月 金额	同期比%
亚洲	2,786,505.0	1,506,565.0	85.0
孟加拉国	9,782.0	9,759.0	0.2
缅甸	0.0	575.0	-100.0
柬埔寨	3,054.0	586.0	421.2
塞浦路斯	733.0	355.0	106.5
香港	735.0	294.0	150.0
印度	85,521.0	59,018.0	44.9
印度尼西亚	46,068.0	35,834.0	28.6
伊朗	57,633.0	52,371.0	10.0
以色列	59,618.0	60,530.0	-1.5
日本	32,728.0	55,770.0	-41.3
科威特	0.0	122.0	-100.0
老挝	221.0	0.0	
黎巴嫩	208.0	1,265.0	-83.6
澳门	0.0	230.0	-100.0
马来西亚	1,988.0	4,666.0	-57.4
马尔代夫	1,622.0	4,109.0	-60.5
巴基斯坦	5,433.0	2,799.0	94.1
菲律宾	72,657.0	89,286.0	-18.6
新加坡	5,102.0	6,344.0	-19.6
韩国	765,005.0	4,120.0	18,468.1
斯里兰卡	29,616.0	1,291.0	2,194.0
泰国	431,402.0	453,529.0	-4.9
土耳其	119,151.0	143,609.0	-17.0
越南	186,320.0	152,467.0	22.2
中国	862,652.0	318,639.0	170.7
台湾省	7,370.0	48,033.0	-84.7
哈萨克斯坦	1,125.0	541.0	107.9
乌兹别克斯坦	761.0	0.0	
非洲	1,201,506.0	1,690,820.0	-28.9
埃及	60,392.0	24,062.0	151.0
埃塞俄比亚	26,931.0	509.0	5,191.0
加纳	874.0	459.0	90.4



国别(或地区)	2017年1月 金额	2016年1月 金额	同期比%
科特迪瓦	402,188.0	344,185.0	16.9
肯尼亚	41,830.0	32,228.0	29.8
马达加斯加	15,315.0	591.0	2,491.4
马拉维	40.0	0.0	
毛里求斯	61,504.0	120,823.0	-49.1
摩洛哥	72,657.0	836,938.0	-91.3
莫桑比克	114.0	24.0	375.0
纳米比亚	26,498.0	96,589.0	-72.6
尼日利亚	700.0	81.0	764.2
卢旺达	0.0	1,415.0	-100.0
塞内加尔	441.0	384.0	14.8
塞舌尔	198,409.0	0.0	
塞拉利昂	998.0	0.0	
南非	253,680.0	216,788.0	17.0
坦桑尼亚	11,522.0	0.0	
突尼斯	12,260.0	9,354.0	31.1
乌干达	3,887.0	1,034.0	275.9
布基纳法索	9,527.0	4,560.0	108.9
赞比亚	576.0	182.0	216.5
津巴布韦	1,163.0	614.0	89.4
欧洲	30,219,797.0	24,343,699.0	24.1
比利时	1,332,132.0	1,318,008.0	1.1
丹麦	4,866,905.0	4,106,710.0	18.5
英国	3,034,739.0	2,747,691.0	10.4
德国	2,739,975.0	2,001,260.0	36.9
法国	1,287,374.0	1,321,308.0	-2.6
爱尔兰	567,046.0	548,949.0	3.3
意大利	1,614,152.0	1,178,463.0	37.0
卢森堡	8,272.0	0.0	
荷兰	3,855,178.0	3,326,754.0	15.9
希腊	26,392.0	36,958.0	-28.6
葡萄牙	87,391.0	51,129.0	70.9
西班牙	2,428,238.0	1,907,577.0	27.3
阿尔巴尼亚	1,554.0	0.0	
奥地利	332,485.0	249,156.0	33.4
保加利亚	11,118.0	7,208.0	54.2



国别(或地区)	2017年1月 金额	2016年1月 金额	同期比%
芬兰	89,993.0	95,870.0	-6.1
匈牙利	151,912.0	79,269.0	91.6
挪威	2,043,562.0	385,811.0	429.7
波兰	1,928,773.0	278,575.0	592.4
罗马尼亚	44,988.0	7,601.0	491.9
瑞典	1,631,780.0	1,710,782.0	-4.6
瑞士	808,059.0	775,172.0	4.2
爱沙尼亚	219,920.0	168,130.0	30.8
拉脱维亚	390.0	1,155.0	-66.2
立陶宛	27,350.0	14,455.0	89.2
摩尔多瓦	823.0	782.0	5.2
俄罗斯联邦	574,908.0	1,157,004.0	-50.3
乌克兰	264.0	1,682.0	-84.3
斯洛文尼亚	980.0	0.0	
克罗地亚	169.0	121.0	39.7
捷克	108,930.0	52,404.0	107.9
斯洛伐克	4,979.0	1,756.0	183.5
马其顿	534.0	0.0	
波斯尼亚—黑塞哥维那	6,686.0	243.0	2,651.4
法罗群岛	377,619.0	808,603.0	-53.3
塞尔维亚	4,227.0	3,113.0	35.8
南美洲	2,340,630.0	4,104,452.0	-43.0
阿根廷	67,031.0	35,424.0	89.2
巴巴多斯	461.0	63.0	631.7
玻利维亚	12,264.0	5,181.0	136.7
巴西	481,172.0	336,085.0	43.2
智利	590,064.0	903,273.0	-34.7
哥伦比亚	234,833.0	60,536.0	287.9
哥斯达黎加	236,864.0	175,446.0	35.0
古巴	6,676.0	1,719.0	288.4
多米尼加共和国	11,468.0	7,773.0	47.5
厄瓜多尔	252,864.0	238,893.0	5.8
危地马拉	27,235.0	69,553.0	-60.8
洪都拉斯	1,198.0	437.0	174.1
牙买加	1,100.0	567.0	94.0
墨西哥	209,180.0	30,307.0	590.2



国别(或地区)	2017年1月 金额	2016年1月 金额	同期比%
尼加拉瓜	133.0	2,010.0	-93.4
巴拿马	0.0	20,617.0	-100.0
巴拉圭	15,186.0	409.0	3,613.0
秘鲁	191,078.0	2,211,367.0	-91.4
萨尔瓦多	0.0	3,265.0	-100.0
特立尼达和多巴哥	215.0	222.0	-3.2
乌拉圭	662.0	45.0	1,371.1
委内瑞拉	917.0	1,181.0	-22.4
英属维尔京群岛	0.0	79.0	-100.0
拉美洲其他	12.0	0.0	
北美洲	5,049,897.0	5,434,023.0	-7.1
加拿大	1,960,806.0	2,629,197.0	-25.4
美国	3,074,973.0	2,748,016.0	11.9
格陵兰	13,907.0	56,810.0	-75.5
百慕大	211.0	0.0	
大洋洲	288,722.0	183,390.0	57.4
澳大利亚	48,448.0	39,859.0	21.5
新西兰	240,274.0	143,531.0	67.4
*欧盟28国	26,402,294.0	21,211,644.0	24.5

*此项为专项统计，在计算总额时请不要统计在内。

版 权 声 明

本报告的内容，包括但不限于其文本、数据和图像，版权为

中华人民共和国商务部

中国食品土畜进出口商会

共同所有（以下称“版权所有方”）。保留所有权利。

使用授权

版权所有方据此授权您拷贝和显示本报告的内容，但仅限于个人或资料性及非商业用途，您所做的任何拷贝必须包含本版权声明。在未事先得到版权所有方书面允许的情况下，您无权对报告内容作任何改动。

[意见反馈](#)