

进出口月度统计报告

贸易国：卢森堡 农产品

2015年1月

中华人民共和国商务部对外贸易司

一、概述

2015年1月，卢森堡农产品出口金额为1.1亿美元，环比下降20.5%，同比出口金额下降11.4%。2015年1月，卢森堡农产品进口金额为2.0亿美元，环比下降27.2%，同比进口金额下降17.5%。

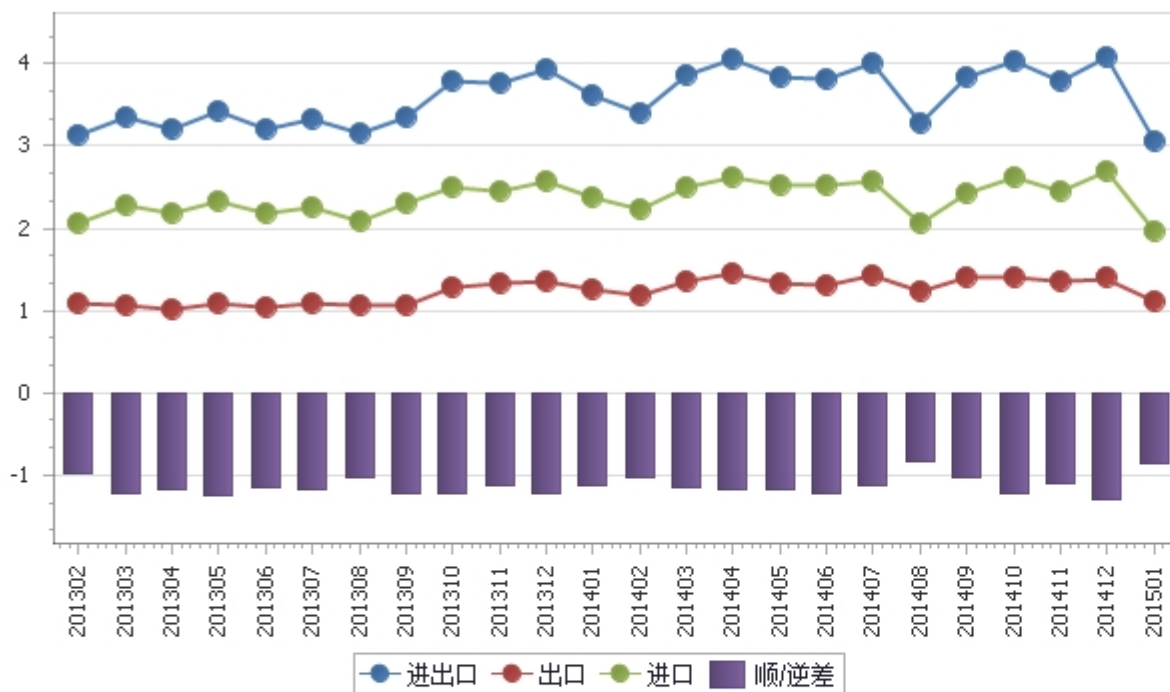
2015年1月，自卢森堡进口农产品的国家和地区中，按金额排名第一位是德国，金额为5,030.5万美元，同比下降8.4%；第二位是法国，金额为2,173.3万美元，同比增长9.9%；第三位是比利时，金额为1,683.0万美元，同比下降3.6%。

2015年1月，对卢森堡出口农产品的国家和地区中，按金额排名第一位是比利时，金额为7,669.6万美元，同比下降22.7%；第二位是法国，金额为4,293.4万美元，同比下降20.4%；第三位是德国，金额为2,890.3万美元，同比下降14.9%。

二、各月进出口走势

表1：2013年2月-2015年1月各月进出口金额

金额单位：亿美元



三、分大洲情况图示

表2：2015年1月分洲出口金额

金额单位：亿美元

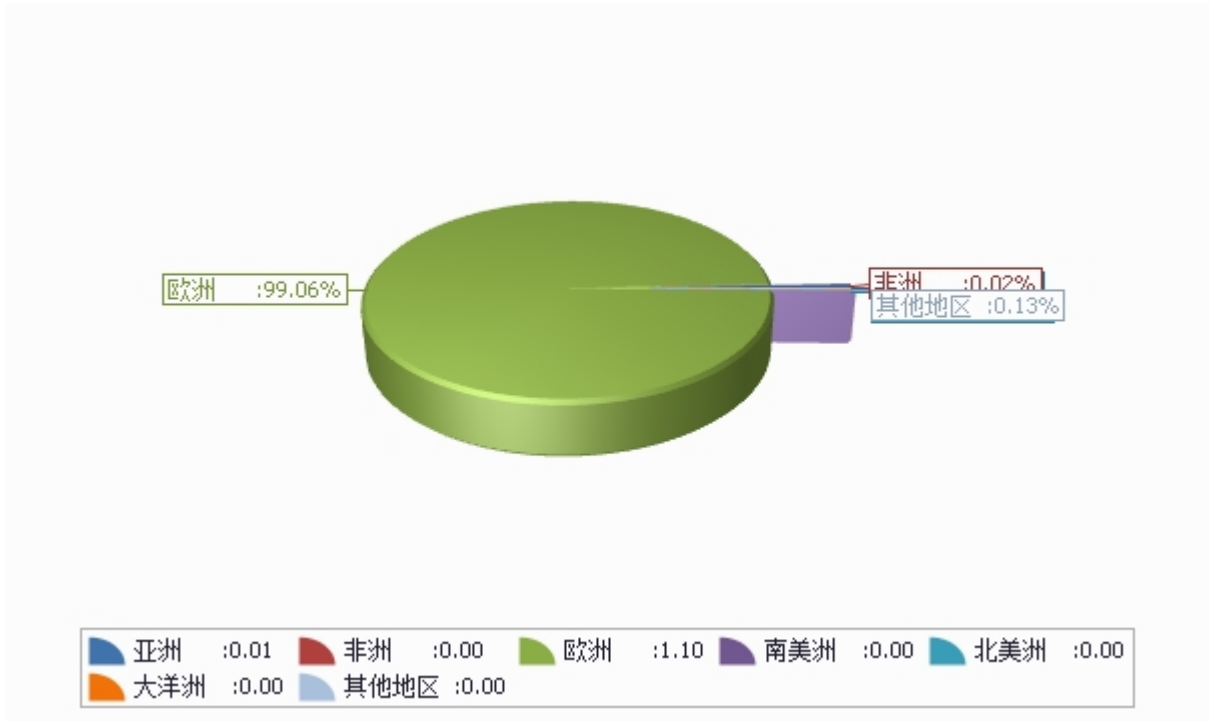
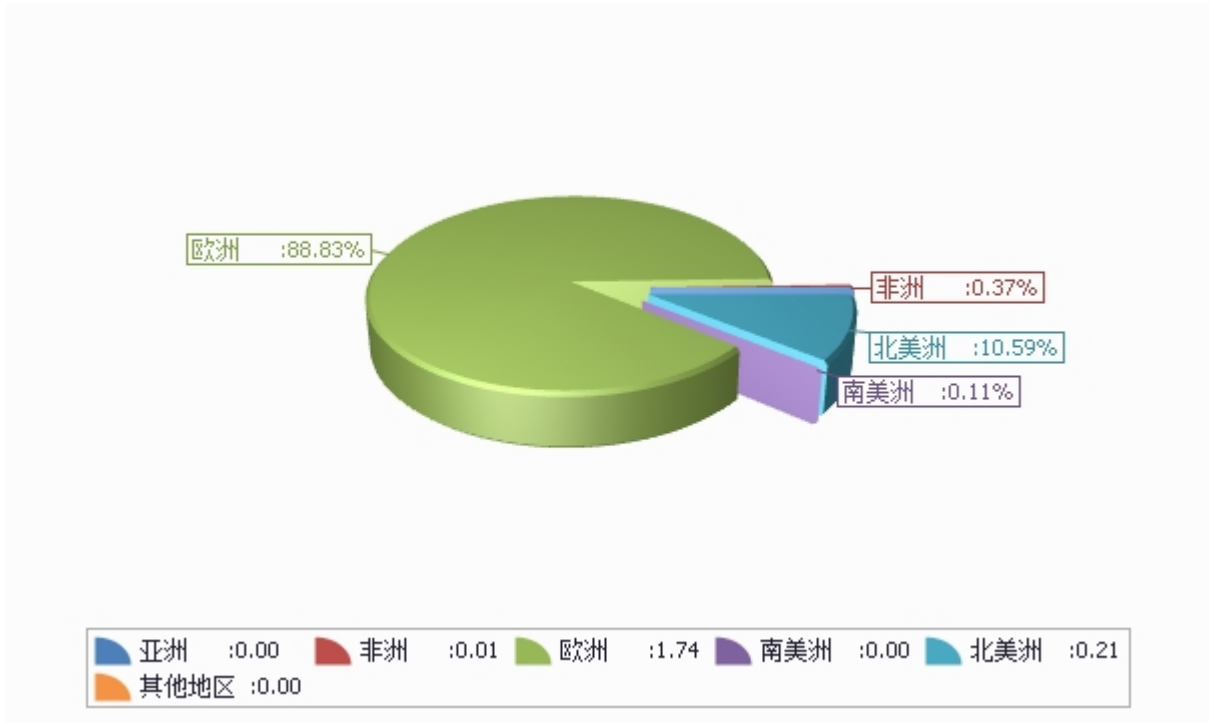


表3：2015年1月分洲进口金额

金额单位：亿美元



四、分国家（地区）情况

表4：2015年1月分国家（地区）出口情况（前20名当月）

单位：美元

国别(或地区)	2015年1月 金额	2014年1月 金额	同期比%
德国	50,304,791.0	54,908,137.0	-8.4
法国	21,733,391.0	19,768,180.0	9.9
比利时	16,830,321.0	17,462,448.0	-3.6
荷兰	5,109,152.0	6,876,582.0	-25.7
西班牙	2,499,030.0	3,083,881.0	-19.0
英国	1,922,308.0	6,505,398.0	-70.5
意大利	1,638,009.0	2,335,385.0	-29.9
直布罗陀	1,584,275.0	1,691,317.0	-6.3
奥地利	1,502,947.0	1,776,546.0	-15.4
希腊	1,460,705.0	1,942,281.0	-24.8
挪威	674,023.0	703,648.0	-4.2
葡萄牙	643,087.0	807,462.0	-20.4
瑞典	509,325.0	450,886.0	13.0
波兰	440,070.0	1,920,647.0	-77.1
匈牙利	361,389.0	250,338.0	44.4
爱尔兰	310,835.0	213,319.0	45.7
日本	299,215.0	84,004.0	256.2
丹麦	277,252.0	254,014.0	9.1
罗马尼亚	257,367.0	198,506.0	29.7
捷克	237,947.0	242,400.0	-1.8

仅显示按金额排名前20名的国家和地区。

表5：2015年1月分国家（地区）进口情况（前20名当月）

单位：美元

国别(或地区)	2015年1月 金额	2014年1月 金额	同期比%
比利时	76,696,016.0	99,280,144.0	-22.7
法国	42,933,917.0	53,938,222.0	-20.4
德国	28,903,106.0	33,975,743.0	-14.9
美国	19,815,216.0	12,046,708.0	64.5
意大利	8,411,475.0	9,521,803.0	-11.7
荷兰	7,213,245.0	14,732,270.0	-51.0
葡萄牙	3,476,703.0	4,024,728.0	-13.6
西班牙	1,433,088.0	812,989.0	76.3
英国	1,186,215.0	1,793,320.0	-33.9
加拿大	893,814.0	751,300.0	19.0
波兰	830,015.0	1,266,299.0	-34.5
捷克	733,957.0	902,630.0	-18.7
奥地利	591,953.0	566,491.0	4.5
肯尼亚	462,543.0	15,099.0	2,963.4
爱尔兰	391,454.0	422,867.0	-7.4
瑞士	361,668.0	760,408.0	-52.4
丹麦	213,964.0	296,969.0	-28.0
阿根廷	175,401.0	166,565.0	5.3
爱沙尼亚	122,990.0	8,033.0	1,431.1
加纳	118,625.0	195,565.0	-39.3

仅显示按金额排名前20名的国家和地区。

表6：2015年1月分国家（地区）出口情况（当月）

单位：美元

国别(或地区)	2015年1月 金额	2014年1月 金额	同期比%
亚洲	615,644.0	232,474.0	164.8
巴林	0.0	381.0	-100.0
柬埔寨	0.0	14.0	-100.0
塞浦路斯	223,657.0	61,267.0	265.1
香港	18,538.0	37,904.0	-51.1
以色列	46.0	0.0	
日本	299,215.0	84,004.0	256.2
约旦	0.0	82.0	-100.0
黎巴嫩	30,820.0	272.0	11,230.9
阿曼	0.0	6,494.0	-100.0
卡塔尔	0.0	95.0	-100.0
新加坡	0.0	27.0	-100.0
韩国	12.0	0.0	
阿拉伯联合酋长国	23.0	1,375.0	-98.3
中国	2,240.0	14.0	15,900.0
台湾省	40,977.0	40,545.0	1.1
乌兹别克斯坦	116.0	0.0	
非洲	26,653.0	220,058.0	-87.9
安哥拉	0.0	41.0	-100.0
中非	267.0	0.0	
埃及	197.0	0.0	
加纳	15,973.0	60,927.0	-73.8
毛里求斯	35.0	109.0	-67.9
摩洛哥	0.0	54.0	-100.0
尼日利亚	10,157.0	53,166.0	-80.9
塞舌尔	0.0	7,910.0	-100.0
塞拉利昂	0.0	97,837.0	-100.0
南非	12.0	0.0	
突尼斯	0.0	14.0	-100.0
欧洲	109,728,580.0	124,426,309.0	-11.8
比利时	16,830,321.0	17,462,448.0	-3.6
丹麦	277,252.0	254,014.0	9.1

国别(或地区)	2015年1月 金额	2014年1月 金额	同期比%
英国	1,922,308.0	6,505,398.0	-70.5
德国	50,304,791.0	54,908,137.0	-8.4
法国	21,733,391.0	19,768,180.0	9.9
爱尔兰	310,835.0	213,319.0	45.7
意大利	1,638,009.0	2,335,385.0	-29.9
荷兰	5,109,152.0	6,876,582.0	-25.7
希腊	1,460,705.0	1,942,281.0	-24.8
葡萄牙	643,087.0	807,462.0	-20.4
西班牙	2,499,030.0	3,083,881.0	-19.0
安道尔	127,912.0	0.0	
奥地利	1,502,947.0	1,776,546.0	-15.4
保加利亚	164,501.0	53,970.0	204.8
芬兰	148,598.0	430,899.0	-65.5
直布罗陀	1,584,275.0	1,691,317.0	-6.3
匈牙利	361,389.0	250,338.0	44.4
冰岛	104.0	0.0	
马耳他	0.0	3,635.0	-100.0
挪威	674,023.0	703,648.0	-4.2
波兰	440,070.0	1,920,647.0	-77.1
罗马尼亚	257,367.0	198,506.0	29.7
瑞典	509,325.0	450,886.0	13.0
瑞士	89,778.0	115,441.0	-22.2
爱沙尼亚	11,690.0	8,128.0	43.8
拉脱维亚	0.0	11,886.0	-100.0
立陶宛	0.0	10,238.0	-100.0
格鲁吉亚	6,535.0	11,083.0	-41.0
阿塞拜疆	234,278.0	431,648.0	-45.7
俄罗斯联邦	189,795.0	921,323.0	-79.4
斯洛文尼亚	160,809.0	182,617.0	-11.9
克罗地亚	139,323.0	256,179.0	-45.6
捷克	237,947.0	242,400.0	-1.8
斯洛伐克	159,033.0	597,887.0	-73.4
南美洲	406.0	31,818.0	-98.7
巴西	0.0	31,641.0	-100.0
智利	0.0	14.0	-100.0
哥伦比亚	0.0	27.0	-100.0

国别(或地区)	2015年1月 金额	2014年1月 金额	同期比%
墨西哥	35.0	82.0	-57.3
秘鲁	279.0	0.0	
英属维尔京群岛	46.0	54.0	-14.8
北美洲	142,967.0	57,673.0	147.9
加拿大	142,735.0	54,079.0	163.9
美国	232.0	3,594.0	-93.5
大洋洲	113,181.0	1,743.0	6,393.5
澳大利亚	109,826.0	844.0	12,912.6
新喀里多尼亚	3,355.0	899.0	273.2
其他地区	142,643.0	97,578.0	46.2
国(地)别不详的	142,643.0	97,578.0	46.2
*欧盟28国	107,045,537.0	120,613,116.0	-11.2

*此项为专项统计，在计算总额时请不要统计在内。

表7：2015年1月分国家（地区）进口情况（当月）

单位：美元

国别(或地区)	2015年1月 金额	2014年1月 金额	同期比%
亚洲	209,507.0	220,657.0	-5.1
印度	813.0	0.0	
伊朗	0.0	28,523.0	-100.0
日本	2,972.0	3,662.0	-18.8
黎巴嫩	5,328.0	13,452.0	-60.4
新加坡	975.0	4,193.0	-76.7
韩国	0.0	1,035.0	-100.0
泰国	3,599.0	5,963.0	-39.6
土耳其	0.0	109.0	-100.0
阿拉伯联合酋长国	0.0	558.0	-100.0
越南	111,730.0	0.0	
中国	84,090.0	163,162.0	-48.5
非洲	715,975.0	776,529.0	-7.8
埃及	112,960.0	173,591.0	-34.9
加纳	118,625.0	195,565.0	-39.3
肯尼亚	462,543.0	15,099.0	2,963.4
马达加斯加	0.0	463.0	-100.0
摩洛哥	21,847.0	21,444.0	1.9
南非	0.0	370,367.0	-100.0
欧洲	173,708,843.0	222,876,896.0	-22.1
比利时	76,696,016.0	99,280,144.0	-22.7
丹麦	213,964.0	296,969.0	-28.0
英国	1,186,215.0	1,793,320.0	-33.9
德国	28,903,106.0	33,975,743.0	-14.9
法国	42,933,917.0	53,938,222.0	-20.4
爱尔兰	391,454.0	422,867.0	-7.4
意大利	8,411,475.0	9,521,803.0	-11.7
荷兰	7,213,245.0	14,732,270.0	-51.0
希腊	70,532.0	137,198.0	-48.6
葡萄牙	3,476,703.0	4,024,728.0	-13.6
西班牙	1,433,088.0	812,989.0	76.3
奥地利	591,953.0	566,491.0	4.5

国别(或地区)	2015年1月 金额	2014年1月 金额	同期比%
保加利亚	0.0	477.0	-100.0
芬兰	9,403.0	7,584.0	24.0
匈牙利	29,822.0	123,488.0	-75.9
波兰	830,015.0	1,266,299.0	-34.5
瑞典	95,931.0	91,996.0	4.3
瑞士	361,668.0	760,408.0	-52.4
爱沙尼亚	122,990.0	8,033.0	1,431.1
立陶宛	2,240.0	143,651.0	-98.4
亚美尼亚	23.0	0.0	
俄罗斯联邦	0.0	82.0	-100.0
斯洛文尼亚	975.0	0.0	
捷克	733,957.0	902,630.0	-18.7
斯洛伐克	151.0	69,504.0	-99.8
南美洲	210,505.0	239,991.0	-12.3
阿根廷	175,401.0	166,565.0	5.3
巴西	8,103.0	7,679.0	5.5
智利	22,114.0	56,611.0	-60.9
多米尼加共和国	0.0	14.0	-100.0
墨西哥	35.0	9,122.0	-99.6
北美洲	20,709,030.0	12,798,008.0	61.8
加拿大	893,814.0	751,300.0	19.0
美国	19,815,216.0	12,046,708.0	64.5
其他地区	0.0	408.0	-100.0
国(地)别不详的	0.0	408.0	-100.0
*欧盟28国	173,347,152.0	222,116,406.0	-22.0

*此项为专项统计，在计算总额时请不要统计在内。

版权声明

本报告的内容，包括但不限于其文本、数据和图像，版权为

中华人民共和国商务部

中国食品土畜进出口商会

共同所有（以下称“版权所有方”）。保留所有权利。

使用授权

版权所有方据此授权您拷贝和显示本报告的内容，但仅限于个人或资料性及非商业用途，您所做的任何拷贝必须包含本版权声明。在未事先得到版权所有方书面允许的情况下，您无权对报告内容作任何改动。

[意见反馈](#)