

# 进出口月度统计报告

马耳他：农产品

2011年12月



中华人民共和国商务部

对外贸易司

## 一、概述

2011年12月，马耳他农产品出口金额为1,731.8万美元，环比下降52.6%，同比出口金额增长237.7%。2011年1-12月，马耳他农产品出口金额为20,340.3万美元，同比增长4.2%。2011年12月，马耳他农产品进口金额为4,820.1万美元，环比下降21.0%，同比进口金额增长8.2%。2011年1-12月，马耳他农产品进口金额为69,767.3万美元，同比增长24.9%。

2011年12月，自马耳他进口农产品的国家和地区中，按金额排名第一位是日本，金额为1,011.4万美元，同比增长13,870.5%；第二位是意大利，金额为121.8万美元，同比增长37.5%；第三位是利比亚，金额为116.2万美元，同比增长155.7%。

2011年12月，对马耳他出口农产品的国家和地区中，按金额排名第一位是意大利，金额为1,548.4万美元，同比增长8.4%；第二位是荷兰，金额为598.1万美元，同比增长8.1%；第三位是英国，金额为567.2万美元，同比增长3.0%。

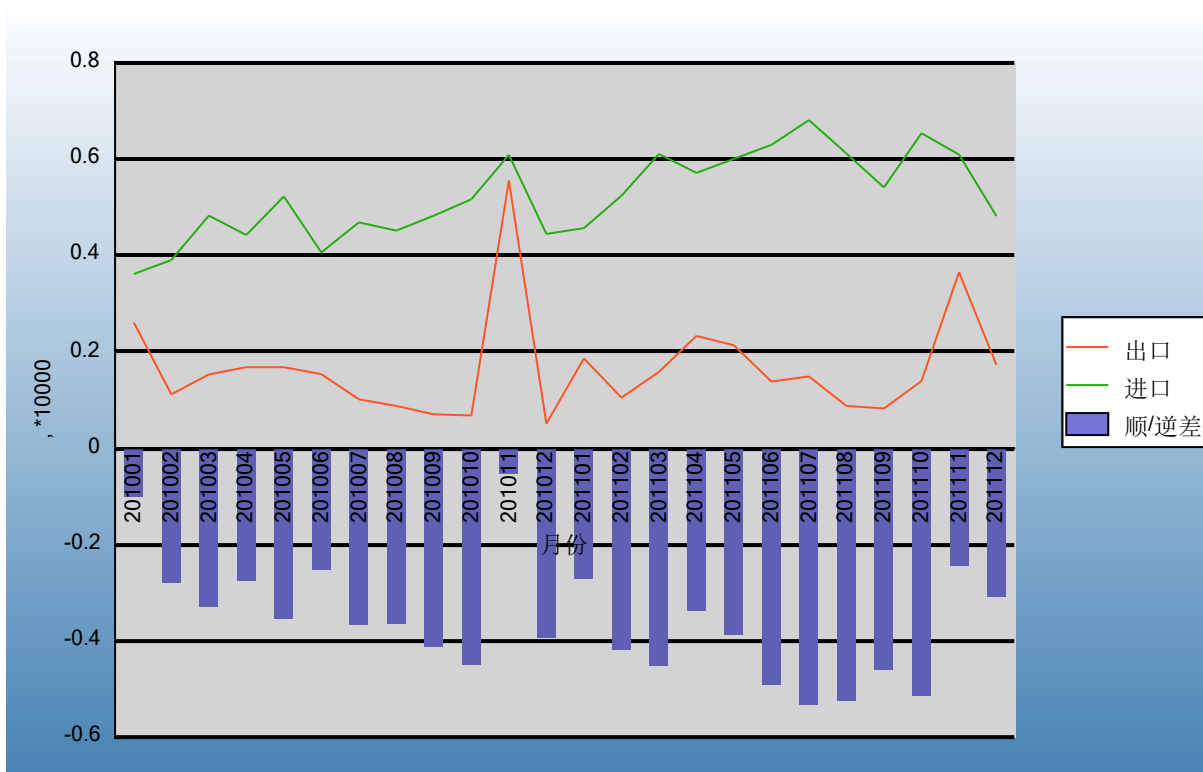
2011年1-12月，自马耳他进口农产品的国家和地区中，按金额排名第一位是日本，金额为5,626.1万美元，同比下降21.9%；第二位是意大利，金额为1,512.8万美元，同比增长51.8%；第三位是沙特阿拉伯，金额为1,456.9万美元，同比增长10.9%。

2011年1-12月，对马耳他出口农产品的国家和地区中，按金额排名第一位是意大利，金额为21,972.9万美元，同比增长37.1%；第二位是荷兰，金额为8,090.8万美元，同比增长28.8%；第三位是英国，金额为7,696.2万美元，同比增长14.6%。

## 二、各月进出口走势

表1：2010年1月-2011年12月各月进出口金额

金额单位：万美元

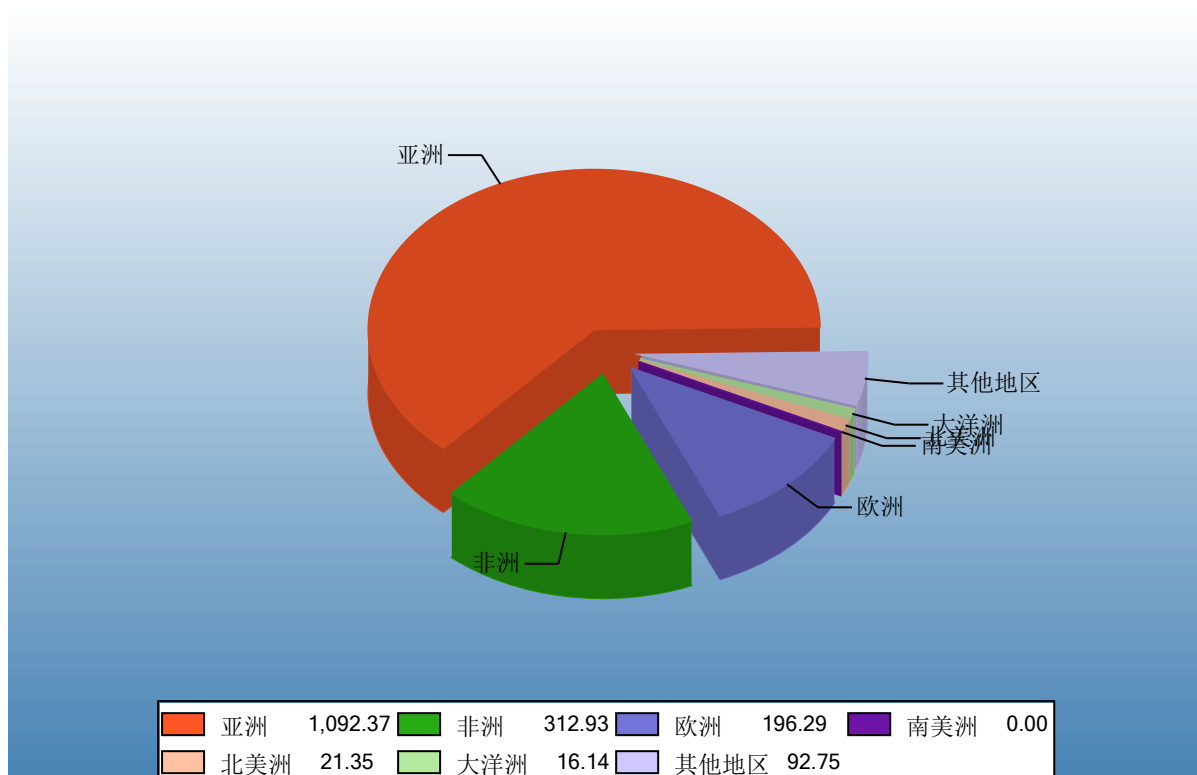


Ministry of Commerce of the People's Republic of China

### 三、分大洲情况图示

表2：2011年12月分洲出口金额

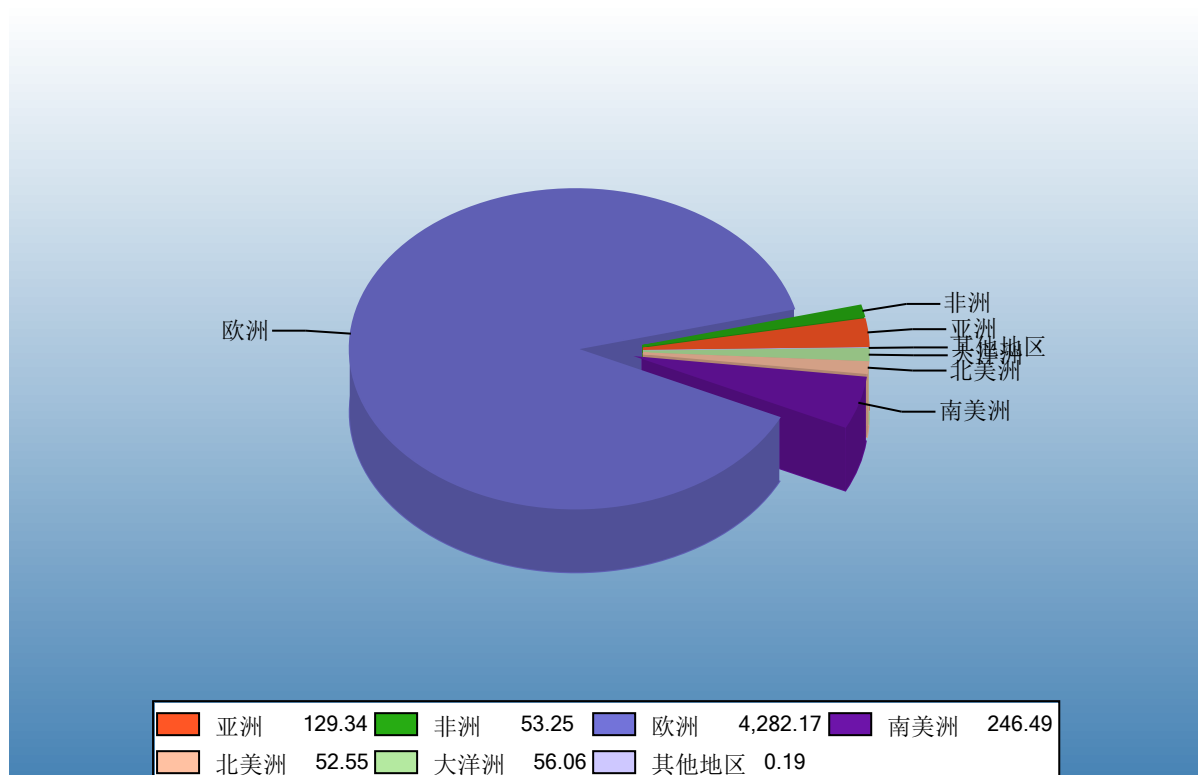
金额单位：万美元



Ministry of Commerce of the People's Republic of China

表3：2011年12月分洲进口金额

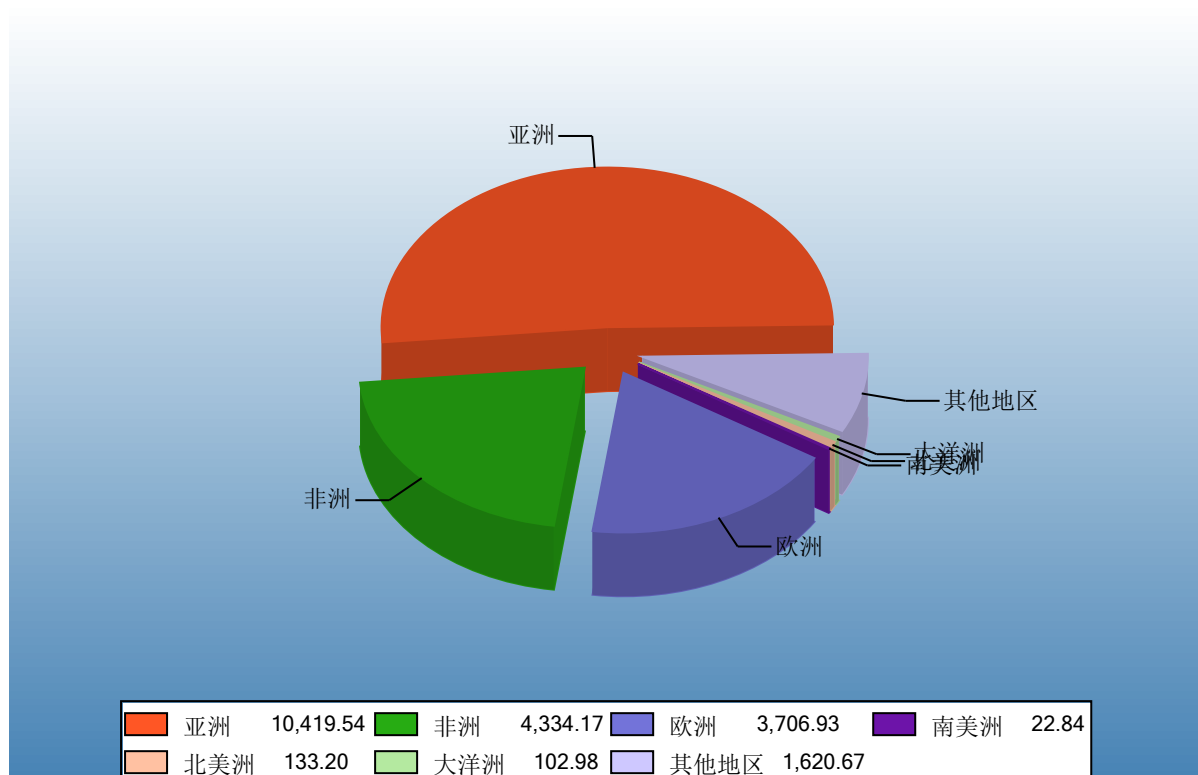
金额单位：万美元



Ministry of Commerce of the People's Republic of China

表4：2011年1-12月分洲出口金额

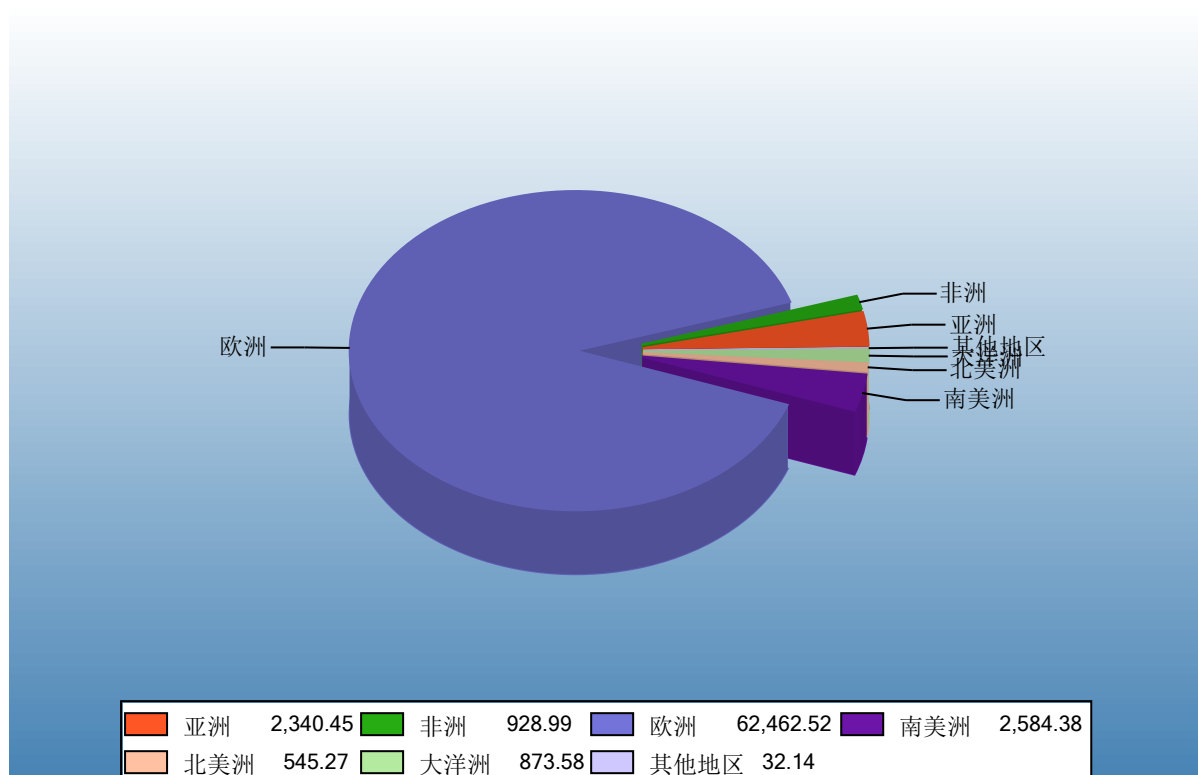
金额单位：万美元



Ministry of Commerce of the People's Republic of China

表5：2011年1-12月分洲进口金额

金额单位：万美元



Ministry of Commerce of the People's Republic of China

#### 四、分国家（地区）情况

表6：2011年12月分国家（地区）出口情况（前20名当月）

单位：万美元

| 国别(或地区)  | 2011年12月<br>金额 | 2010年12月<br>金额 | 同期比%     |
|----------|----------------|----------------|----------|
| 日本       | 1,011.4        | 7.2            | 13,870.5 |
| 意大利      | 121.8          | 88.6           | 37.5     |
| 利比亚      | 116.2          | 45.4           | 155.7    |
| 尼日利亚     | 54.4           | 11.1           | 390.6    |
| 爱尔兰      | 40.9           | 35.5           | 15.0     |
| 安哥拉      | 30.6           | 69.7           | -56.1    |
| 中国       | 28.8           | 0.0            |          |
| 乍得       | 24.9           | 15.7           | 58.0     |
| 塞内加尔     | 23.2           | 12.8           | 80.7     |
| 英国       | 19.2           | 4.6            | 317.5    |
| 吉布提      | 17.0           | 16.3           | 4.5      |
| 澳大利亚     | 16.1           | 3.6            | 353.0    |
| 加拿大      | 13.9           | 12.9           | 7.3      |
| 新加坡      | 13.5           | 12.7           | 6.0      |
| 卡塔尔      | 13.3           | 4.5            | 194.8    |
| 冈比亚      | 9.5            | 0.0            |          |
| 阿拉伯联合酋长国 | 9.4            | 7.8            | 20.4     |
| 马里       | 8.8            | 0.0            |          |
| 美国       | 7.5            | 6.3            | 19.5     |
| 利比里亚     | 7.0            | 0.0            |          |



表7：2011年12月分国家（地区）进口情况（前20名当月）

单位：万美元

| 国别(或地区) | 2011年12月<br>金额 | 2010年12月<br>金额 | 同期比%    |
|---------|----------------|----------------|---------|
| 意大利     | 1,548.4        | 1,428.6        | 8.4     |
| 荷兰      | 598.1          | 553.0          | 8.1     |
| 英国      | 567.2          | 550.7          | 3.0     |
| 法国      | 285.0          | 205.0          | 39.0    |
| 比利时     | 243.0          | 246.0          | -1.2    |
| 西班牙     | 228.3          | 249.9          | -8.6    |
| 德国      | 202.4          | 194.3          | 4.2     |
| 巴西      | 195.2          | 81.0           | 141.0   |
| 丹麦      | 108.8          | 57.5           | 89.4    |
| 希腊      | 101.0          | 100.2          | 0.8     |
| 塞尔维亚    | 79.3           | 1.4            | 5,378.2 |
| 波兰      | 71.6           | 105.6          | -32.2   |
| 爱尔兰     | 63.5           | 102.1          | -37.8   |
| 美国      | 44.1           | 63.9           | -31.0   |
| 新西兰     | 43.3           | 4.3            | 899.0   |
| 奥地利     | 42.5           | 33.1           | 28.5    |
| 中国      | 39.8           | 40.6           | -2.0    |
| 瑞士      | 29.3           | 12.5           | 134.7   |
| 阿根廷     | 29.2           | 10.5           | 178.0   |
| 匈牙利     | 26.3           | 4.1            | 545.9   |

表8：2011年1-12月分国家（地区）出口情况（前20名累计）

单位：万美元

| 国别(或地区)  | 2011年1--12月<br>金额 | 2010年1--12月<br>金额 | 同期比%  |
|----------|-------------------|-------------------|-------|
| 日本       | 5,626.1           | 7,206.6           | -21.9 |
| 意大利      | 1,512.8           | 996.8             | 51.8  |
| 沙特阿拉伯    | 1,456.9           | 1,313.4           | 10.9  |
| 阿拉伯联合酋长国 | 1,347.3           | 1,038.6           | 29.7  |
| 安哥拉      | 876.7             | 747.9             | 17.2  |
| 利比亚      | 761.2             | 558.8             | 36.2  |
| 荷兰       | 737.1             | 174.1             | 323.3 |
| 爱尔兰      | 577.1             | 511.5             | 12.8  |
| 尼日利亚     | 552.5             | 245.0             | 125.5 |
| 吉布提      | 432.1             | 344.5             | 25.4  |
| 英国       | 418.3             | 279.3             | 49.8  |
| 阿曼       | 372.4             | 326.6             | 14.0  |
| 塞内加尔     | 335.3             | 316.9             | 5.8   |
| 乍得       | 269.6             | 265.3             | 1.6   |
| 也门       | 231.6             | 497.1             | -53.4 |
| 科威特      | 226.5             | 235.0             | -3.6  |
| 苏丹       | 221.0             | 144.5             | 52.9  |
| 韩国       | 214.6             | 846.3             | -74.6 |
| 马里       | 206.3             | 161.0             | 28.1  |
| 约旦       | 179.1             | 97.6              | 83.5  |

表9：2011年1-12月分国家（地区）进口情况（前20名累计）

单位：万美元

| 国别(或地区) | 2011年1--12月<br>金额 | 2010年1--12月<br>金额 | 同期比%    |
|---------|-------------------|-------------------|---------|
| 意大利     | 21,972.9          | 16,027.2          | 37.1    |
| 荷兰      | 8,090.8           | 6,279.9           | 28.8    |
| 英国      | 7,696.2           | 6,714.0           | 14.6    |
| 法国      | 4,672.3           | 3,198.7           | 46.1    |
| 西班牙     | 3,867.4           | 3,083.7           | 25.4    |
| 德国      | 3,624.3           | 2,886.3           | 25.6    |
| 比利时     | 3,005.8           | 2,581.6           | 16.4    |
| 波兰      | 2,143.9           | 1,448.5           | 48.0    |
| 巴西      | 1,998.2           | 1,646.1           | 21.4    |
| 丹麦      | 1,398.3           | 1,174.4           | 19.1    |
| 爱尔兰     | 1,145.6           | 1,076.6           | 6.4     |
| 希腊      | 816.1             | 713.1             | 14.4    |
| 泰国      | 609.0             | 539.3             | 12.9    |
| 奥地利     | 560.0             | 496.1             | 12.9    |
| 新西兰     | 530.1             | 341.7             | 55.1    |
| 匈牙利     | 510.8             | 877.0             | -41.7   |
| 克罗地亚    | 484.7             | 18.0              | 2,590.2 |
| 罗马尼亚    | 481.7             | 558.1             | -13.7   |
| 美国      | 422.2             | 487.3             | -13.4   |
| 拉脱维亚    | 328.3             | 3.3               | 9,787.4 |

表10：2011年12月分国家（地区）出口情况（当月）

单位：万美元

| 国别(或地区)  | 2011年12月<br>金额 | 2010年12月<br>金额 | 同期比%     |
|----------|----------------|----------------|----------|
| 亚洲       | 1,092.4        | 78.1           | 1,299.0  |
| 塞浦路斯     | 6.3            | 0.0            |          |
| 日本       | 1,011.4        | 7.2            | 13,870.5 |
| 约旦       | 2.3            | 10.1           | -76.8    |
| 黎巴嫩      | 0.0            | 3.8            | -100.0   |
| 马尔代夫     | 0.0            | 9.1            | -100.0   |
| 尼泊尔      | 0.0            | 2.8            | -100.0   |
| 阿曼       | 5.8            | 8.4            | -31.1    |
| 卡塔尔      | 13.3           | 4.5            | 194.8    |
| 沙特阿拉伯    | 1.6            | 6.0            | -73.9    |
| 新加坡      | 13.5           | 12.7           | 6.0      |
| 阿拉伯联合酋长国 | 9.4            | 7.8            | 20.4     |
| 也门       | 0.0            | 5.5            | -100.0   |
| 中国       | 28.8           | 0.0            |          |
| 非洲       | 312.9          | 177.0          | 76.8     |
| 安哥拉      | 30.6           | 69.7           | -56.1    |
| 贝宁       | 2.7            | 0.0            |          |
| 佛得角      | 4.9            | 0.0            |          |
| 乍得       | 24.9           | 15.7           | 58.0     |
| 吉布提      | 17.0           | 16.3           | 4.5      |
| 埃及       | 1.4            | 0.0            |          |
| 冈比亚      | 9.5            | 0.0            |          |
| 加纳       | 2.4            | 1.6            | 48.7     |
| 几内亚      | 4.9            | 0.0            |          |
| 利比里亚     | 7.0            | 0.0            |          |
| 利比亚      | 116.2          | 45.4           | 155.7    |
| 马里       | 8.8            | 0.0            |          |
| 毛里求斯     | 2.2            | 2.3            | -3.8     |
| 尼日利亚     | 54.4           | 11.1           | 390.6    |
| 塞内加尔     | 23.2           | 12.8           | 80.7     |
| 塞舌尔      | 0.0            | 2.1            | -100.0   |
| 南非       | 0.0            | 0.0            |          |
| 刚果（金）    | 2.9            | 0.0            |          |
| 欧洲       | 196.3          | 152.0          | 29.1     |
| 比利时      | 1.1            | 0.0            |          |
| 英国       | 19.2           | 4.6            | 317.5    |
| 德国       | 0.0            | 0.2            | -92.5    |

| 国别(或地区)  | 2011年12月<br>金额 | 2010年12月<br>金额 | 同期比%   |
|----------|----------------|----------------|--------|
| 法国       | 6.5            | 0.0            |        |
| 爱尔兰      | 40.9           | 35.5           | 15.0   |
| 意大利      | 121.8          | 88.6           | 37.5   |
| 荷兰       | 5.5            | 14.9           | -63.2  |
| 葡萄牙      | 0.0            | 7.5            | -100.0 |
| 西班牙      | 0.1            | 0.0            |        |
| 匈牙利      | 0.3            | 0.0            |        |
| 波兰       | 0.2            | 0.0            |        |
| 瑞士       | 0.8            | 0.8            | -4.4   |
| 马其顿      | 0.0            | 0.0            | -100.0 |
| 塞尔维亚     | 0.0            | 0.0            | -100.0 |
| 南美洲      | 0.0            | 0.0            |        |
| 危地马拉     | 0.0            | 0.0            |        |
| 北美洲      | 21.3           | 19.2           | 11.3   |
| 加拿大      | 13.9           | 12.9           | 7.3    |
| 美国       | 7.5            | 6.3            | 19.5   |
| 大洋洲      | 16.1           | 3.6            | 353.0  |
| 澳大利亚     | 16.1           | 3.6            | 353.0  |
| 其他地区     | 92.7           | 83.0           | 11.7   |
| 国(地)别不详的 | 92.7           | 83.0           | 11.7   |
| *欧盟25国   | 201.8          | 151.2          | 33.5   |
| *欧盟27国   | 201.8          | 151.2          | 33.5   |

\*此项为特殊地区专项统计，计算总额时请勿统计在内。

表11：2011年12月分国家（地区）进口情况（当月）

单位：万美元

| 国别(或地区)  | 2011年12月<br>金额 | 2010年12月<br>金额 | 同期比%   |
|----------|----------------|----------------|--------|
| 亚洲       | 129.3          | 175.9          | -26.5  |
| 塞浦路斯     | 12.0           | 6.9            | 74.5   |
| 香港       | 0.3            | 0.0            |        |
| 印度       | 5.6            | 12.1           | -54.0  |
| 印度尼西亚    | 13.2           | 8.9            | 48.7   |
| 伊朗       | 0.0            | 3.5            | -100.0 |
| 以色列      | 0.3            | 3.2            | -91.0  |
| 黎巴嫩      | 1.6            | 1.2            | 33.9   |
| 马来西亚     | 0.0            | 2.9            | -100.0 |
| 阿曼       | 1.8            | 4.4            | -59.0  |
| 巴基斯坦     | 2.1            | 0.0            |        |
| 菲律宾      | 0.4            | 0.7            | -48.3  |
| 沙特阿拉伯    | 0.0            | 17.6           | -100.0 |
| 新加坡      | 2.0            | 1.3            | 54.6   |
| 斯里兰卡     | 0.4            | 0.0            |        |
| 泰国       | 10.4           | 30.1           | -65.5  |
| 土耳其      | 20.8           | 20.0           | 4.4    |
| 阿拉伯联合酋长国 | 6.5            | 5.6            | 17.5   |
| 越南       | 9.6            | 16.9           | -43.2  |
| 中国       | 39.8           | 40.6           | -2.0   |
| 台湾省      | 2.6            | 0.0            |        |
| 非洲       | 53.3           | 59.1           | -9.9   |
| 埃及       | 3.1            | 7.8            | -60.9  |
| 肯尼亚      | 0.0            | 5.6            | -100.0 |
| 利比亚      | 0.1            | 0.0            |        |
| 毛里塔尼亚    | 0.0            | 3.6            | -100.0 |
| 摩洛哥      | 12.5           | 12.5           | 0.5    |
| 纳米比亚     | 10.7           | 0.0            |        |
| 塞内加尔     | 1.5            | 2.7            | -44.1  |
| 塞舌尔      | 0.0            | 14.5           | -100.0 |
| 南非       | 24.1           | 11.3           | 112.5  |
| 坦桑尼亚     | 0.2            | 0.0            |        |
| 突尼斯      | 1.0            | 1.0            | 0.3    |
| 欧洲       | 4,282.2        | 4,002.0        | 7.0    |
| 比利时      | 243.0          | 246.0          | -1.2   |
| 丹麦       | 108.8          | 57.5           | 89.4   |
| 英国       | 567.2          | 550.7          | 3.0    |

| 国别(或地区)  | 2011年12月<br>金额 | 2010年12月<br>金额 | 同期比%    |
|----------|----------------|----------------|---------|
| 德国       | 202.4          | 194.3          | 4.2     |
| 法国       | 285.0          | 205.0          | 39.0    |
| 爱尔兰      | 63.5           | 102.1          | -37.8   |
| 意大利      | 1,548.4        | 1,428.6        | 8.4     |
| 荷兰       | 598.1          | 553.0          | 8.1     |
| 希腊       | 101.0          | 100.2          | 0.8     |
| 葡萄牙      | 3.9            | 2.9            | 34.3    |
| 西班牙      | 228.3          | 249.9          | -8.6    |
| 奥地利      | 42.5           | 33.1           | 28.5    |
| 保加利亚     | 3.5            | 12.6           | -72.4   |
| 匈牙利      | 26.3           | 4.1            | 545.9   |
| 挪威       | 0.1            | 6.1            | -98.1   |
| 波兰       | 71.6           | 105.6          | -32.2   |
| 罗马尼亚     | 20.0           | 94.3           | -78.8   |
| 圣马力诺     | 0.0            | 0.1            | -100.0  |
| 瑞典       | 14.8           | 17.3           | -14.6   |
| 瑞士       | 29.3           | 12.5           | 134.7   |
| 爱沙尼亚     | 17.0           | 0.3            | 6,466.6 |
| 拉脱维亚     | 0.2            | 0.0            |         |
| 立陶宛      | 2.0            | 8.3            | -76.3   |
| 斯洛文尼亚    | 8.8            | 0.8            | 939.2   |
| 克罗地亚     | 10.1           | 8.8            | 14.7    |
| 捷克       | 7.1            | 6.6            | 7.8     |
| 塞尔维亚     | 79.3           | 1.4            | 5,378.2 |
| 南美洲      | 246.5          | 117.9          | 109.1   |
| 阿根廷      | 29.2           | 10.5           | 178.0   |
| 巴西       | 195.2          | 81.0           | 141.0   |
| 智利       | 6.5            | 15.3           | -57.7   |
| 哥斯达黎加    | 0.0            | 0.0            |         |
| 古巴       | 0.0            | 4.9            | -100.0  |
| 厄瓜多尔     | 5.4            | 0.0            |         |
| 墨西哥      | 0.0            | 5.9            | -100.0  |
| 秘鲁       | 10.2           | 0.3            | 3,504.1 |
| 北美洲      | 52.6           | 67.6           | -22.3   |
| 加拿大      | 8.5            | 3.7            | 130.0   |
| 美国       | 44.1           | 63.9           | -31.0   |
| 大洋洲      | 56.1           | 30.6           | 83.2    |
| 澳大利亚     | 12.8           | 26.3           | -51.4   |
| 新西兰      | 43.3           | 4.3            | 899.0   |
| 其他地区     | 0.2            | 0.0            | 736.4   |
| 国(地)别不详的 | 0.2            | 0.0            | 736.4   |

| 国别(或地区) | 2011年12月<br>金额 | 2010年12月<br>金额 | 同期比% |
|---------|----------------|----------------|------|
| *欧盟25国  | 4,151.8        | 3,873.0        | 7.2  |
| *欧盟27国  | 4,175.2        | 3,979.9        | 4.9  |

\*此项为特殊地区专项统计，计算总额时请勿统计在内。





表12：2011年1-12月分国家（地区）出口情况（累计）

单位：万美元

| 国别(或地区)  | 2011年1--12月<br>金额 | 2010年1--12月<br>金额 | 同期比%    |
|----------|-------------------|-------------------|---------|
| 亚洲       | 10,419.5          | 12,160.6          | -14.3   |
| 巴林       | 93.5              | 112.4             | -16.8   |
| 孟加拉国     | 18.3              | 15.8              | 16.1    |
| 缅甸       | 6.5               | 5.4               | 21.1    |
| 塞浦路斯     | 48.4              | 8.3               | 483.5   |
| 香港       | 8.5               | 1.8               | 361.7   |
| 印度       | 0.0               | 0.1               | -59.7   |
| 印度尼西亚    | 0.0               | 6.2               | -100.0  |
| 伊朗       | 0.0               | 9.4               | -100.0  |
| 伊拉克      | 128.1             | 76.2              | 68.0    |
| 以色列      | 0.5               | 2.9               | -84.5   |
| 日本       | 5,626.1           | 7,206.6           | -21.9   |
| 约旦       | 179.1             | 97.6              | 83.5    |
| 科威特      | 226.5             | 235.0             | -3.6    |
| 黎巴嫩      | 51.4              | 47.3              | 8.6     |
| 马来西亚     | 0.0               | 0.2               | -100.0  |
| 马尔代夫     | 53.6              | 41.7              | 28.6    |
| 尼泊尔      | 12.4              | 5.6               | 122.8   |
| 阿曼       | 372.4             | 326.6             | 14.0    |
| 巴基斯坦     | 6.3               | 0.2               | 3,190.1 |
| 巴勒斯坦     | 10.4              | 2.4               | 325.0   |
| 菲律宾      | 0.0               | 0.0               | 101.8   |
| 卡塔尔      | 130.8             | 141.0             | -7.2    |
| 沙特阿拉伯    | 1,456.9           | 1,313.4           | 10.9    |
| 新加坡      | 105.8             | 43.4              | 143.8   |
| 韩国       | 214.6             | 846.3             | -74.6   |
| 叙利亚      | 0.0               | 6.3               | -100.0  |
| 泰国       | 0.0               | 0.1               | -28.7   |
| 土耳其      | 50.9              | 31.2              | 63.4    |
| 阿拉伯联合酋长国 | 1,347.3           | 1,038.6           | 29.7    |
| 也门       | 231.6             | 497.1             | -53.4   |
| 越南       | 0.0               | 26.9              | -100.0  |
| 中国       | 39.7              | 11.2              | 255.7   |
| 非洲       | 4,334.2           | 3,305.9           | 31.1    |
| 安哥拉      | 876.7             | 747.9             | 17.2    |
| 贝宁       | 2.7               | 2.7               | -0.6    |
| 喀麦隆      | 62.2              | 53.4              | 16.4    |

| 国别(或地区) | 2011年1--12月<br>金额 | 2010年1--12月<br>金额 | 同期比%     |
|---------|-------------------|-------------------|----------|
| 佛得角     | 28.6              | 136.3             | -79.0    |
| 中非      | 4.0               | 3.4               | 18.3     |
| 乍得      | 269.6             | 265.3             | 1.6      |
| 刚果(布)   | 42.8              | 19.1              | 124.2    |
| 吉布提     | 432.1             | 344.5             | 25.4     |
| 埃及      | 38.0              | 6.6               | 473.1    |
| 加蓬      | 10.9              | 14.5              | -24.8    |
| 冈比亚     | 27.8              | 6.2               | 346.9    |
| 加纳      | 13.4              | 19.4              | -30.8    |
| 几内亚     | 22.2              | 7.4               | 199.9    |
| 几内亚(比绍) | 1.7               | 0.0               |          |
| 肯尼亚     | 5.6               | 15.5              | -64.1    |
| 利比里亚    | 72.3              | 75.6              | -4.3     |
| 利比亚     | 761.2             | 558.8             | 36.2     |
| 马达加斯加   | 0.2               | 0.0               |          |
| 马里      | 206.3             | 161.0             | 28.1     |
| 毛里塔尼亚   | 70.7              | 43.5              | 62.7     |
| 毛里求斯    | 13.4              | 12.1              | 10.5     |
| 尼日尔     | 50.0              | 34.8              | 43.6     |
| 尼日利亚    | 552.5             | 245.0             | 125.5    |
| 塞内加尔    | 335.3             | 316.9             | 5.8      |
| 塞舌尔     | 5.5               | 2.1               | 168.5    |
| 塞拉利昂    | 24.5              | 5.0               | 386.5    |
| 南非      | 2.2               | 0.0               |          |
| 苏丹      | 221.0             | 144.5             | 52.9     |
| 坦桑尼亚    | 0.3               | 0.2               | 83.6     |
| 多哥      | 11.4              | 35.0              | -67.5    |
| 突尼斯     | 141.6             | 0.6               | 25,377.3 |
| 乌干达     | 0.0               | 0.1               | -100.0   |
| 布基纳法索   | 7.5               | 7.1               | 5.8      |
| 刚果(金)   | 16.9              | 1.7               | 883.0    |
| 厄立特里亚   | 3.0               | 0.0               |          |
| 欧洲      | 3,706.9           | 2,202.4           | 68.3     |
| 比利时     | 81.9              | 9.2               | 787.5    |
| 丹麦      | 0.2               | 0.0               |          |
| 英国      | 418.3             | 279.3             | 49.8     |
| 德国      | 38.1              | 9.5               | 302.5    |
| 法国      | 139.7             | 87.9              | 59.0     |
| 爱尔兰     | 577.1             | 511.5             | 12.8     |
| 意大利     | 1,512.8           | 996.8             | 51.8     |
| 卢森堡     | 0.0               | 0.7               | -100.0   |

| 国别(或地区)  | 2011年1--12月<br>金额 | 2010年1--12月<br>金额 | 同期比%    |
|----------|-------------------|-------------------|---------|
| 荷兰       | 737.1             | 174.1             | 323.3   |
| 希腊       | 7.2               | 8.6               | -16.2   |
| 葡萄牙      | 121.8             | 105.2             | 15.8    |
| 西班牙      | 33.7              | 7.2               | 367.0   |
| 匈牙利      | 0.3               | 0.1               | 578.5   |
| 冰岛       | 0.2               | 0.4               | -37.5   |
| 挪威       | 0.4               | 0.9               | -58.9   |
| 波兰       | 5.4               | 1.7               | 209.0   |
| 罗马尼亚     | 0.0               | 1.0               | -100.0  |
| 瑞典       | 1.3               | 2.3               | -41.1   |
| 瑞士       | 9.4               | 1.1               | 740.4   |
| 立陶宛      | 0.0               | 1.0               | -100.0  |
| 俄罗斯联邦    | 0.2               | 0.1               | 166.1   |
| 乌克兰      | 0.0               | 0.0               |         |
| 斯洛文尼亚    | 0.5               | 2.9               | -84.0   |
| 克罗地亚     | 17.3              | 0.5               | 3,157.2 |
| 捷克       | 0.4               | 0.4               | -13.5   |
| 斯洛伐克     | 1.9               | 0.0               |         |
| 马其顿      | 0.0               | 0.0               | -100.0  |
| 塞尔维亚     | 0.0               | 0.0               | -100.0  |
| 南美洲      | 22.8              | 9.9               | 131.5   |
| 巴西       | 10.4              | 2.0               | 416.1   |
| 危地马拉     | 0.0               | 0.0               | 79.7    |
| 墨西哥      | 0.0               | 0.0               |         |
| 秘鲁       | 0.0               | 0.1               | -100.0  |
| 荷属安地列斯群岛 | 0.2               | 0.0               |         |
| 北美洲      | 133.2             | 199.9             | -33.4   |
| 加拿大      | 78.6              | 66.5              | 18.1    |
| 美国       | 54.6              | 133.4             | -59.1   |
| 大洋洲      | 103.0             | 28.6              | 260.1   |
| 澳大利亚     | 102.8             | 28.6              | 259.6   |
| 新西兰      | 0.1               | 0.0               |         |
| 其他地区     | 1,620.7           | 1,621.3           | 0.0     |
| 国(地)别不详的 | 1,620.7           | 1,621.3           | 0.0     |
| *欧盟25国   | 3,726.1           | 2,206.7           | 68.9    |
| *欧盟27国   | 3,726.1           | 2,207.6           | 68.8    |

\*此项为特殊地区专项统计，计算总额时请勿统计在内。

表13：2011年1-12月分国家（地区）进口情况（累计）

单位：万美元

| 国别(或地区)  | 2011年1--12月<br>金额 | 2010年1--12月<br>金额 | 同期比%    |
|----------|-------------------|-------------------|---------|
| 亚洲       | 2,340.5           | 1,909.8           | 22.6    |
| 孟加拉国     | 4.0               | 0.0               |         |
| 塞浦路斯     | 251.5             | 170.1             | 47.8    |
| 香港       | 0.4               | 0.2               | 138.3   |
| 印度       | 261.2             | 187.4             | 39.4    |
| 印度尼西亚    | 148.6             | 69.0              | 115.4   |
| 伊朗       | 29.7              | 27.4              | 8.3     |
| 以色列      | 19.2              | 15.2              | 26.1    |
| 日本       | 0.2               | 0.2               | 5.6     |
| 约旦       | 0.1               | 0.1               | -7.6    |
| 科威特      | 6.1               | 7.4               | -18.0   |
| 黎巴嫩      | 5.9               | 3.8               | 56.3    |
| 澳门       | 0.2               | 0.0               |         |
| 马来西亚     | 45.4              | 21.5              | 110.9   |
| 马尔代夫     | 2.1               | 2.4               | -9.9    |
| 阿曼       | 49.1              | 75.5              | -35.0   |
| 巴基斯坦     | 21.8              | 8.8               | 146.9   |
| 菲律宾      | 69.3              | 125.4             | -44.7   |
| 沙特阿拉伯    | 61.6              | 45.1              | 36.4    |
| 新加坡      | 39.4              | 17.5              | 124.7   |
| 韩国       | 27.9              | 0.3               | 8,082.3 |
| 斯里兰卡     | 16.3              | 15.6              | 4.6     |
| 叙利亚      | 6.4               | 3.0               | 113.1   |
| 泰国       | 609.0             | 539.3             | 12.9    |
| 土耳其      | 243.8             | 250.7             | -2.7    |
| 阿拉伯联合酋长国 | 26.9              | 24.6              | 9.3     |
| 越南       | 186.3             | 110.7             | 68.3    |
| 中国       | 205.4             | 188.4             | 9.0     |
| 台湾省      | 2.6               | 0.0               |         |
| 非洲       | 929.0             | 2,330.5           | -60.1   |
| 喀麦隆      | 0.0               | 0.1               | -100.0  |
| 埃及       | 150.8             | 185.4             | -18.7   |
| 加纳       | 8.6               | 20.6              | -58.3   |
| 几内亚      | 0.0               | 0.0               |         |
| 肯尼亚      | 40.1              | 38.2              | 4.9     |
| 利比亚      | 4.0               | 902.0             | -99.6   |
| 毛里塔尼亚    | 9.0               | 63.5              | -85.8   |

| 国别(或地区) | 2011年1--12月<br>金额 | 2010年1--12月<br>金额 | 同期比%    |
|---------|-------------------|-------------------|---------|
| 摩洛哥     | 303.0             | 845.3             | -64.1   |
| 纳米比亚    | 111.7             | 25.7              | 335.3   |
| 尼日利亚    | 0.0               | 0.0               | 73.0    |
| 塞内加尔    | 36.6              | 36.5              | 0.2     |
| 塞舌尔     | 65.6              | 38.0              | 72.5    |
| 南非      | 145.9             | 108.1             | 34.9    |
| 坦桑尼亚    | 6.0               | 19.2              | -68.8   |
| 突尼斯     | 13.3              | 22.2              | -40.4   |
| 乌干达     | 34.1              | 24.5              | 39.2    |
| 斯威士兰    | 0.4               | 0.0               |         |
| 欧洲      | 62,462.5          | 48,187.3          | 29.6    |
| 比利时     | 3,005.8           | 2,581.6           | 16.4    |
| 丹麦      | 1,398.3           | 1,174.4           | 19.1    |
| 英国      | 7,696.2           | 6,714.0           | 14.6    |
| 德国      | 3,624.3           | 2,886.3           | 25.6    |
| 法国      | 4,672.3           | 3,198.7           | 46.1    |
| 爱尔兰     | 1,145.6           | 1,076.6           | 6.4     |
| 意大利     | 21,972.9          | 16,027.2          | 37.1    |
| 卢森堡     | 0.0               | 17.9              | -100.0  |
| 荷兰      | 8,090.8           | 6,279.9           | 28.8    |
| 希腊      | 816.1             | 713.1             | 14.4    |
| 葡萄牙     | 59.3              | 44.5              | 33.4    |
| 西班牙     | 3,867.4           | 3,083.7           | 25.4    |
| 奥地利     | 560.0             | 496.1             | 12.9    |
| 保加利亚    | 219.9             | 223.0             | -1.4    |
| 芬兰      | 7.2               | 2.7               | 168.0   |
| 匈牙利     | 510.8             | 877.0             | -41.7   |
| 冰岛      | 0.5               | 0.1               | 527.3   |
| 挪威      | 9.7               | 20.1              | -51.7   |
| 波兰      | 2,143.9           | 1,448.5           | 48.0    |
| 罗马尼亚    | 481.7             | 558.1             | -13.7   |
| 圣马力诺    | 3.4               | 2.3               | 46.0    |
| 瑞典      | 210.8             | 167.9             | 25.5    |
| 瑞士      | 224.2             | 223.4             | 0.3     |
| 爱沙尼亚    | 281.1             | 37.8              | 644.1   |
| 拉脱维亚    | 328.3             | 3.3               | 9,787.4 |
| 立陶宛     | 15.6              | 51.4              | -69.6   |
| 摩尔多瓦    | 5.5               | 7.1               | -21.6   |
| 俄罗斯联邦   | 1.5               | 1.1               | 33.5    |
| 乌克兰     | 33.4              | 33.2              | 0.7     |
| 斯洛文尼亚   | 176.2             | 135.0             | 30.5    |

| 国别(或地区)    | 2011年1--12月<br>金额 | 2010年1--12月<br>金额 | 同期比%    |
|------------|-------------------|-------------------|---------|
| 克罗地亚       | 484.7             | 18.0              | 2,590.2 |
| 捷克         | 120.1             | 68.5              | 75.2    |
| 斯洛伐克       | 7.1               | 10.8              | -34.8   |
| 马其顿        | 2.2               | 0.0               |         |
| 波斯尼亚—黑塞哥维那 | 0.1               | 0.0               |         |
| 塞尔维亚       | 285.2             | 4.1               | 6,827.4 |
| 南美洲        | 2,584.4           | 2,140.7           | 20.7    |
| 安提瓜和巴布达    | 2.8               | 2.4               | 14.6    |
| 阿根廷        | 201.0             | 172.2             | 16.8    |
| 巴西         | 1,998.2           | 1,646.1           | 21.4    |
| 智利         | 224.3             | 207.3             | 8.2     |
| 哥伦比亚       | 12.9              | 8.6               | 50.8    |
| 哥斯达黎加      | 0.5               | 8.8               | -93.9   |
| 古巴         | 15.9              | 22.5              | -29.2   |
| 多米尼加共和国    | 6.2               | 0.8               | 708.3   |
| 厄瓜多尔       | 29.7              | 16.8              | 76.9    |
| 危地马拉       | 13.9              | 0.0               |         |
| 墨西哥        | 41.8              | 27.5              | 52.4    |
| 尼加拉瓜       | 0.2               | 0.0               |         |
| 秘鲁         | 19.8              | 8.9               | 121.4   |
| 乌拉圭        | 17.1              | 15.5              | 9.9     |
| 北美洲        | 545.3             | 577.3             | -5.5    |
| 加拿大        | 123.1             | 90.0              | 36.8    |
| 美国         | 422.2             | 487.3             | -13.4   |
| 大洋洲        | 873.6             | 646.2             | 35.2    |
| 澳大利亚       | 325.6             | 298.8             | 9.0     |
| 新西兰        | 530.1             | 341.7             | 55.1    |
| 巴布亚新几内亚    | 15.8              | 5.4               | 192.8   |
| 法属波利尼西亚    | 2.1               | 0.3               | 596.8   |
| 其他地区       | 32.1              | 49.2              | -34.7   |
| 国(地)别不详的   | 32.1              | 49.2              | -34.7   |
| *欧盟25国     | 60,962.0          | 47,266.9          | 29.0    |
| *欧盟27国     | 61,663.5          | 48,048.0          | 28.3    |

\*此项为特殊地区专项统计，计算总额时请勿统计在内。

# 版权声明

本报告的内容，包括但不限于其文本、数据和图像，版权为

[中华人民共和国商务部](#)

[中国食品土畜进出口商会](#)

共同所有（以下称“版权所有方”）。保留所有权利。

## 使用授权

版权所有方据此授权您拷贝和显示本报告的内容，但仅限于个人或资料性及非商业用途，您所做的任何拷贝必须包含本版权声明。在未事先得到版权所有方书面允许的情况下，您无权对报告内容作任何改动。

中华人民共和国商务部  
Ministry of Commerce of the People's Republic of China

[意见反馈](#)