

# 进出口月度统计报告

墨西哥：农产品

2012年4月



中华人民共和国商务部

对外贸易司

## 一、概述

2012年4月，墨西哥农产品出口金额为21.8亿美元，环比下降1.7%，同比出口金额下降1.7%。2012年1-4月，墨西哥农产品出口金额为83.3亿美元，同比增长3.5%。2012年4月，墨西哥农产品进口金额为24.6亿美元，环比增长1.2%，同比进口金额增长8.0%。2012年1-4月，墨西哥农产品进口金额为94.0亿美元，同比增长13.7%。

2012年4月，自墨西哥进口农产品的国家和地区中，按金额排名第一位是美国，金额为169,084.6万美元，同比下降0.7%；第二位是日本，金额为6,945.5万美元，同比增长35.3%；第三位是加拿大，金额为5,019.7万美元，同比下降72.5%。

2012年4月，对墨西哥出口农产品的国家和地区中，按金额排名第一位是美国，金额为181,344.1万美元，同比增长6.0%；第二位是加拿大，金额为21,134.1万美元，同比增长33.2%；第三位是智利，金额为5,700.2万美元，同比下降10.9%。

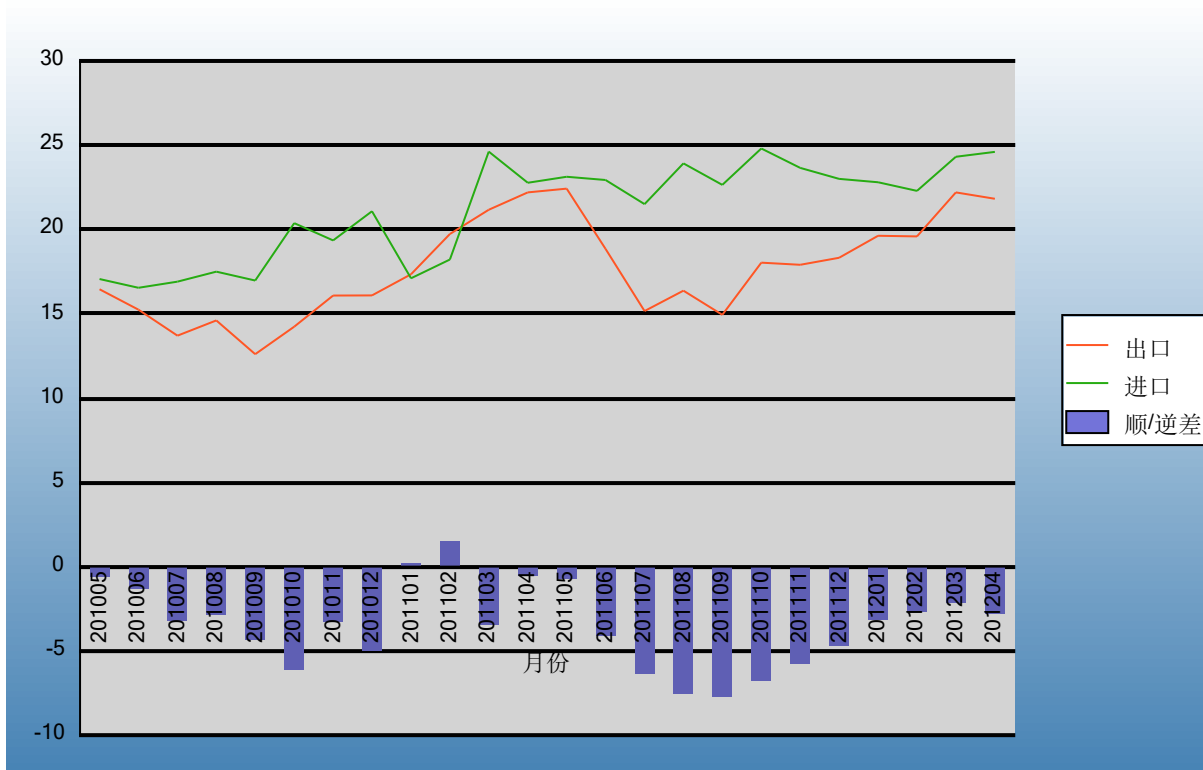
2012年1-4月，自墨西哥进口农产品的国家和地区中，按金额排名第一位是美国，金额为654,881.9万美元，同比增长2.4%；第二位是日本，金额为22,767.0万美元，同比增长11.6%；第三位是加拿大，金额为21,878.2万美元，同比下降34.1%。

2012年1-4月，对墨西哥出口农产品的国家和地区中，按金额排名第一位是美国，金额为696,520.8万美元，同比增长13.3%；第二位是加拿大，金额为66,760.2万美元，同比增长12.8%；第三位是智利，金额为22,644.7万美元，同比下降4.0%。

## 二、各月进出口走势

表1：2010年5月-2012年4月各月进出口金额

金额单位：亿美元

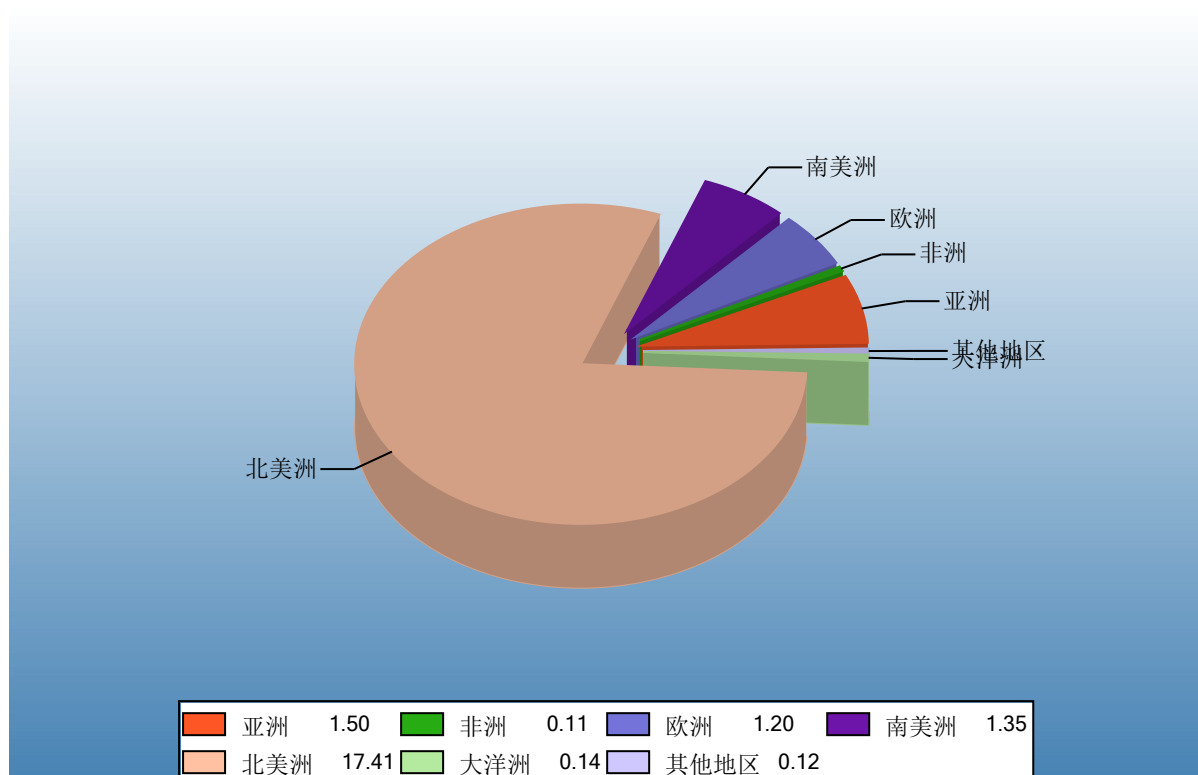


Ministry of Commerce of the People's Republic of China

### 三、分大洲情况图示

表2：2012年4月分洲出口金额

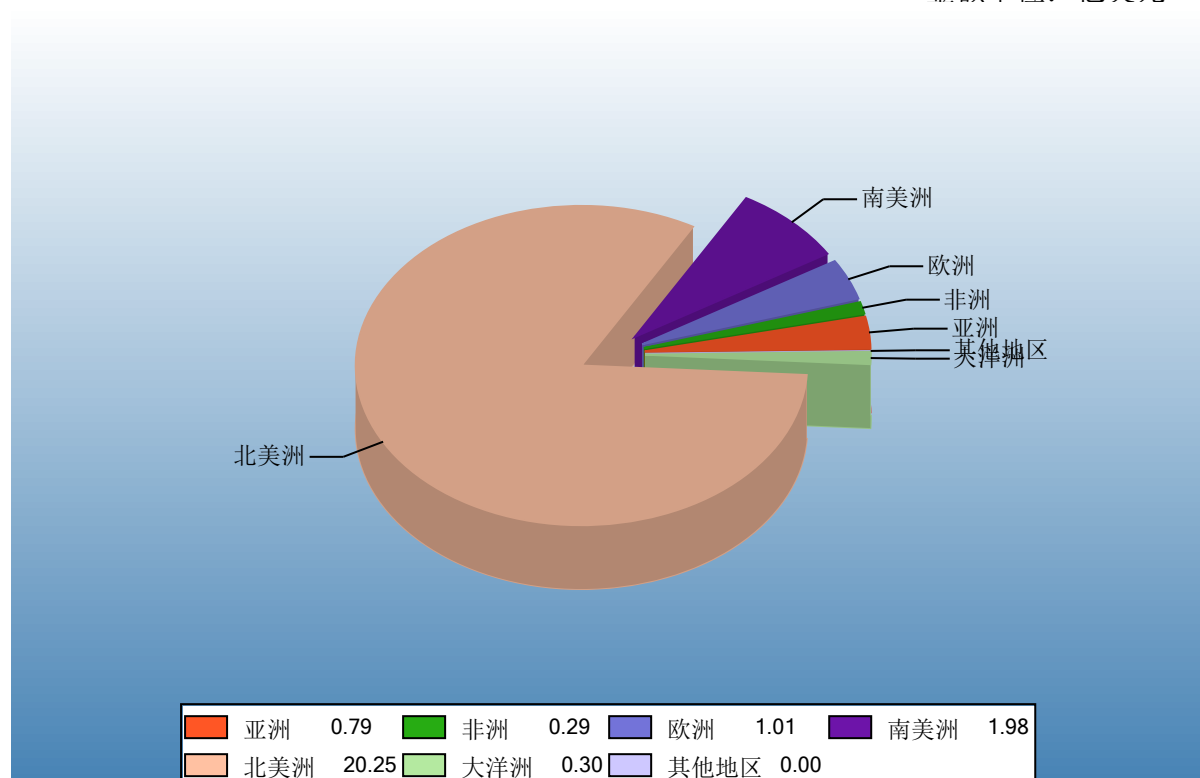
金额单位：亿美元



Ministry of Commerce of the People's Republic of China

表3：2012年4月分洲进口金额

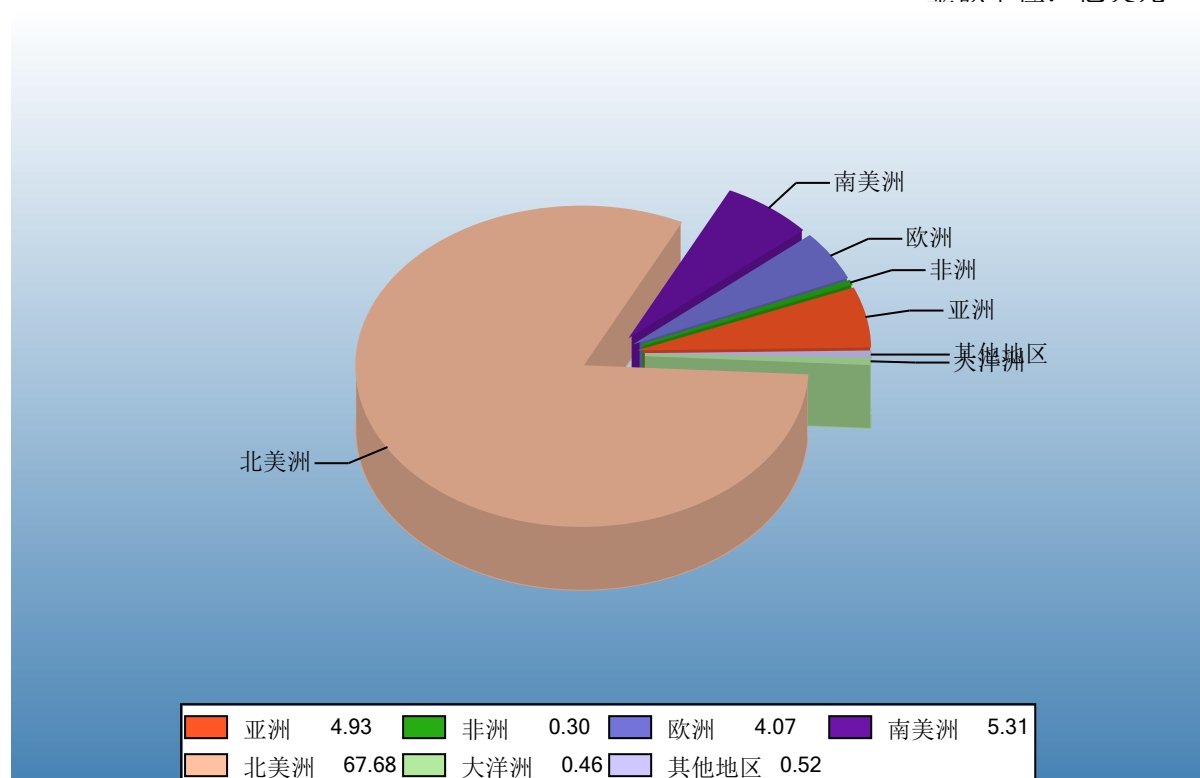
金额单位：亿美元



Ministry of Commerce of the People's Republic of China

表4：2012年1-4月分洲出口金额

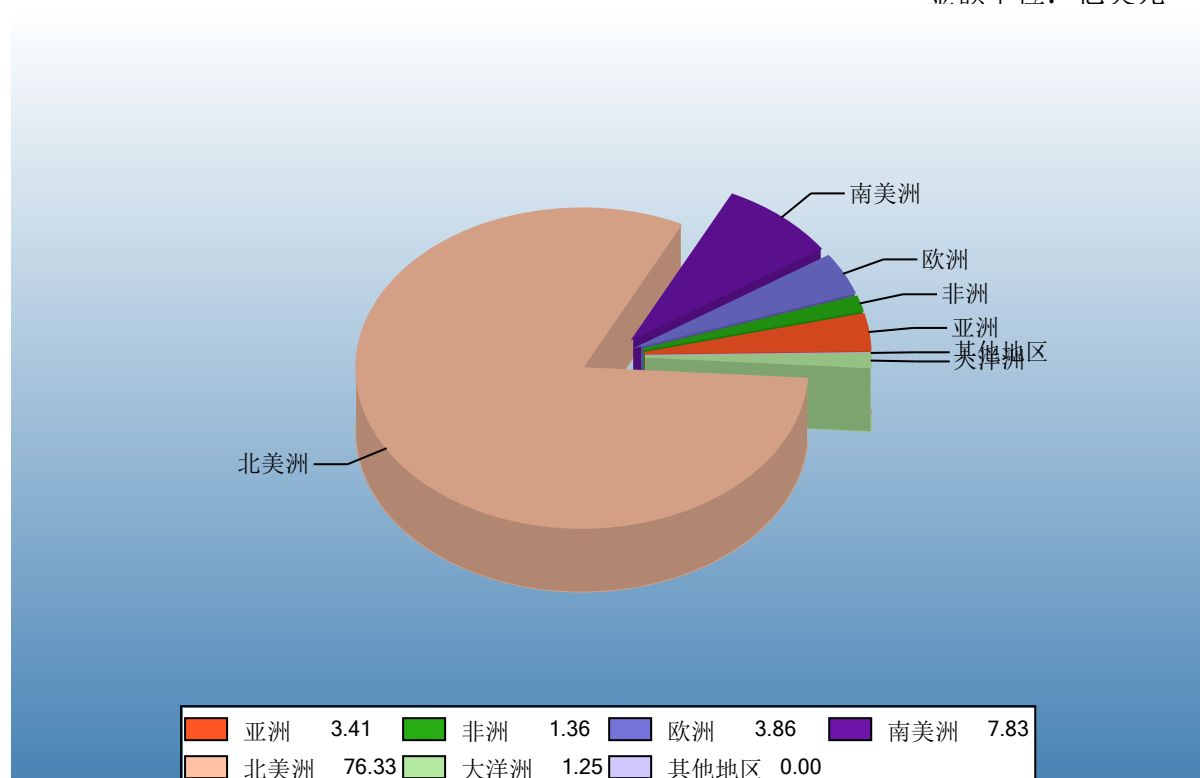
金额单位：亿美元



Ministry of Commerce of the People's Republic of China

表5：2012年1-4月分洲进口金额

金额单位：亿美元



Ministry of Commerce of the People's Republic of China

#### 四、分国家（地区）情况

表6：2012年4月分国家（地区）出口情况（前20名当月）

单位：万美元

| 国别(或地区) | 2012年4月<br>金额 | 2011年4月<br>金额 | 同期比%    |
|---------|---------------|---------------|---------|
| 美国      | 169,084.6     | 170,194.0     | -0.7    |
| 日本      | 6,945.5       | 5,131.6       | 35.3    |
| 加拿大     | 5,019.7       | 18,233.8      | -72.5   |
| 危地马拉    | 2,573.3       | 1,613.9       | 59.5    |
| 中国      | 2,538.2       | 511.2         | 396.5   |
| 俄罗斯联邦   | 2,101.4       | 1,649.1       | 27.4    |
| 委内瑞拉    | 2,024.5       | 1,084.4       | 86.7    |
| 土耳其     | 1,911.1       | 35.6          | 5,262.2 |
| 德国      | 1,904.2       | 1,697.1       | 12.2    |
| 荷兰      | 1,462.9       | 2,150.4       | -32.0   |
| 比利时     | 1,302.0       | 914.0         | 42.5    |
| 澳大利亚    | 1,283.5       | 988.2         | 29.9    |
| 西班牙     | 1,269.1       | 1,633.4       | -22.3   |
| 萨尔瓦多    | 972.2         | 771.7         | 26.0    |
| 英国      | 865.4         | 834.3         | 3.7     |
| 哥斯达黎加   | 852.8         | 820.5         | 3.9     |
| 法国      | 825.5         | 433.8         | 90.3    |
| 意大利     | 821.2         | 855.6         | -4.0    |
| 秘鲁      | 771.2         | 331.7         | 132.5   |
| 洪都拉斯    | 728.1         | 630.8         | 15.4    |



表7：2012年4月分国家（地区）进口情况（前20名当月）

单位：万美元

| 国别(或地区) | 2012年4月<br>金额 | 2011年4月<br>金额 | 同期比%  |
|---------|---------------|---------------|-------|
| 美国      | 181,344.1     | 171,130.2     | 6.0   |
| 加拿大     | 21,134.1      | 15,861.1      | 33.2  |
| 智利      | 5,700.2       | 6,398.5       | -10.9 |
| 中国      | 2,811.6       | 3,900.4       | -27.9 |
| 危地马拉    | 2,723.8       | 1,724.4       | 58.0  |
| 西班牙     | 2,676.5       | 1,711.8       | 56.4  |
| 新西兰     | 2,642.1       | 3,665.9       | -27.9 |
| 哥斯达黎加   | 2,118.8       | 1,470.5       | 44.1  |
| 印度      | 2,068.9       | 910.7         | 127.2 |
| 洪都拉斯    | 1,930.5       | 559.4         | 245.1 |
| 法国      | 1,885.9       | 1,429.6       | 31.9  |
| 阿根廷     | 1,741.9       | 721.6         | 141.4 |
| 南非      | 1,606.0       | 969.3         | 65.7  |
| 巴拉圭     | 1,411.9       | 1,466.7       | -3.7  |
| 荷兰      | 1,384.6       | 1,127.6       | 22.8  |
| 乌拉圭     | 1,039.2       | 1,027.8       | 1.1   |
| 德国      | 996.3         | 762.1         | 30.7  |
| 英国      | 968.6         | 803.9         | 20.5  |
| 越南      | 944.5         | 1,078.2       | -12.4 |
| 意大利     | 760.4         | 745.3         | 2.0   |

表8：2012年1-4月分国家（地区）出口情况（前20名累计）

单位：万美元

| 国别(或地区) | 2012年1--4月<br>金额 | 2011年1--4月<br>金额 | 同期比%    |
|---------|------------------|------------------|---------|
| 美国      | 654,881.9        | 639,664.6        | 2.4     |
| 日本      | 22,767.0         | 20,393.8         | 11.6    |
| 加拿大     | 21,878.2         | 33,205.1         | -34.1   |
| 危地马拉    | 9,507.0          | 7,210.5          | 31.8    |
| 俄罗斯联邦   | 7,116.1          | 4,571.9          | 55.6    |
| 中国      | 6,978.6          | 3,273.7          | 113.2   |
| 德国      | 6,595.5          | 4,453.6          | 48.1    |
| 委内瑞拉    | 6,203.8          | 5,929.0          | 4.6     |
| 荷兰      | 5,941.6          | 7,064.2          | -15.9   |
| 土耳其     | 5,082.7          | 290.2            | 1,651.7 |
| 香港      | 4,506.6          | 3,581.9          | 25.8    |
| 哥斯达黎加   | 4,158.9          | 3,547.8          | 17.2    |
| 萨尔瓦多    | 4,078.3          | 3,553.9          | 14.8    |
| 澳大利亚    | 4,026.7          | 3,291.9          | 22.3    |
| 西班牙     | 3,920.8          | 5,378.8          | -27.1   |
| 英国      | 3,543.2          | 5,949.6          | -40.4   |
| 比利时     | 3,524.9          | 2,227.5          | 58.2    |
| 洪都拉斯    | 3,429.1          | 2,988.0          | 14.8    |
| 哥伦比亚    | 3,073.9          | 3,003.7          | 2.3     |
| 智利      | 3,073.4          | 2,902.5          | 5.9     |

表9：2012年1-4月分国家（地区）进口情况（前20名累计）

单位：万美元

| 国别(或地区) | 2012年1--4月<br>金额 | 2011年1--4月<br>金额 | 同期比%  |
|---------|------------------|------------------|-------|
| 美国      | 696,520.8        | 614,619.5        | 13.3  |
| 加拿大     | 66,760.2         | 59,172.2         | 12.8  |
| 智利      | 22,644.7         | 23,576.4         | -4.0  |
| 危地马拉    | 14,661.4         | 8,240.7          | 77.9  |
| 中国      | 13,420.3         | 17,136.3         | -21.7 |
| 新西兰     | 10,370.4         | 14,171.8         | -26.8 |
| 南非      | 10,192.4         | 1,048.5          | 872.1 |
| 西班牙     | 9,242.3          | 6,430.8          | 43.7  |
| 法国      | 7,063.3          | 5,284.1          | 33.7  |
| 印度      | 6,172.9          | 2,900.4          | 112.8 |
| 哥斯达黎加   | 6,116.5          | 6,275.7          | -2.5  |
| 越南      | 5,912.4          | 4,425.1          | 33.6  |
| 巴西      | 5,805.0          | 3,415.3          | 70.0  |
| 阿根廷     | 5,610.4          | 4,428.7          | 26.7  |
| 荷兰      | 5,310.1          | 4,601.0          | 15.4  |
| 乌拉圭     | 4,769.6          | 4,657.9          | 2.4   |
| 洪都拉斯    | 4,205.9          | 2,619.1          | 60.6  |
| 英国      | 4,167.6          | 3,113.4          | 33.9  |
| 尼加拉瓜    | 4,044.3          | 2,960.7          | 36.6  |
| 德国      | 3,600.6          | 2,868.0          | 25.5  |

表10：2012年4月分国家（地区）出口情况（当月）

单位：万美元

| 国别(或地区)  | 2012年4月<br>金额 | 2011年4月<br>金额 | 同期比%     |
|----------|---------------|---------------|----------|
| 亚洲       | 15,046.1      | 8,873.6       | 69.6     |
| 巴林       | 7.3           | 1.2           | 531.5    |
| 孟加拉国     | 0.0           | 299.1         | -100.0   |
| 塞浦路斯     | 15.2          | 13.9          | 8.9      |
| 香港       | 586.6         | 827.2         | -29.1    |
| 印度       | 234.2         | 73.6          | 218.1    |
| 印度尼西亚    | 116.9         | 316.5         | -63.1    |
| 伊朗       | 0.0           | 0.0           | -100.0   |
| 伊拉克      | 0.0           | 4.9           | -100.0   |
| 以色列      | 105.8         | 215.8         | -51.0    |
| 日本       | 6,945.5       | 5,131.6       | 35.3     |
| 约旦       | 25.6          | 0.0           |          |
| 科威特      | 38.2          | 5.3           | 615.8    |
| 黎巴嫩      | 82.2          | 6.4           | 1,188.5  |
| 马来西亚     | 133.1         | 50.5          | 163.4    |
| 马尔代夫     | 1.3           | 0.0           |          |
| 尼泊尔      | 0.0           | 0.0           | -100.0   |
| 阿曼       | 20.3          | 0.0           |          |
| 巴基斯坦     | 32.0          | 8.2           | 287.7    |
| 菲律宾      | 19.5          | 47.5          | -58.9    |
| 卡塔尔      | 9.1           | 15.1          | -39.4    |
| 沙特阿拉伯    | 258.7         | 112.6         | 129.8    |
| 新加坡      | 395.5         | 143.9         | 174.8    |
| 韩国       | 563.9         | 684.2         | -17.6    |
| 斯里兰卡     | 9.5           | 0.0           |          |
| 叙利亚      | 2.5           | 0.0           |          |
| 泰国       | 121.5         | 73.9          | 64.4     |
| 土耳其      | 1,911.1       | 35.6          | 5,262.2  |
| 阿拉伯联合酋长国 | 366.9         | 94.0          | 290.4    |
| 越南       | 406.6         | 107.0         | 280.0    |
| 中国       | 2,538.2       | 511.2         | 396.5    |
| 台湾省      | 91.5          | 90.0          | 1.6      |
| 哈萨克斯坦    | 6.2           | 4.3           | 43.2     |
| 吉尔吉斯斯坦   | 1.2           | 0.0           |          |
| 非洲       | 1,058.0       | 493.6         | 114.4    |
| 阿尔及利亚    | 540.5         | 4.3           | 12,502.3 |
| 安哥拉      | 153.2         | 277.9         | -44.9    |

| 国别(或地区) | 2012年4月<br>金额 | 2011年4月<br>金额 | 同期比%   |
|---------|---------------|---------------|--------|
| 贝宁      | 0.0           | 3.4           | -100.0 |
| 喀麦隆     | 0.0           | 56.6          | -100.0 |
| 埃及      | 29.6          | 3.9           | 668.0  |
| 埃塞俄比亚   | 0.0           | 0.0           | -100.0 |
| 加纳      | 9.3           | 0.0           |        |
| 几内亚     | 4.9           | 0.0           |        |
| 几内亚(比绍) | 10.7          | 0.0           |        |
| 肯尼亚     | 2.4           | 0.0           |        |
| 利比里亚    | 13.1          | 5.6           | 131.5  |
| 马达加斯加   | 0.4           | 0.0           |        |
| 摩洛哥     | 21.2          | 13.7          | 54.7   |
| 尼日利亚    | 14.2          | 0.0           |        |
| 塞内加尔    | 0.0           | 0.8           | -100.0 |
| 南非      | 94.4          | 82.3          | 14.7   |
| 多哥      | 5.0           | 0.0           |        |
| 突尼斯     | 159.3         | 21.3          | 646.4  |
| 斯威士兰    | 0.0           | 23.7          | -100.0 |
| 欧洲      | 12,047.5      | 11,573.6      | 4.1    |
| 比利时     | 1,302.0       | 914.0         | 42.5   |
| 丹麦      | 116.9         | 78.8          | 48.4   |
| 英国      | 865.4         | 834.3         | 3.7    |
| 德国      | 1,904.2       | 1,697.1       | 12.2   |
| 法国      | 825.5         | 433.8         | 90.3   |
| 爱尔兰     | 205.6         | 69.7          | 195.1  |
| 意大利     | 821.2         | 855.6         | -4.0   |
| 荷兰      | 1,462.9       | 2,150.4       | -32.0  |
| 希腊      | 218.3         | 87.1          | 150.7  |
| 葡萄牙     | 11.0          | 18.2          | -39.7  |
| 西班牙     | 1,269.1       | 1,633.4       | -22.3  |
| 阿尔巴尼亚   | 2.7           | 7.2           | -63.0  |
| 奥地利     | 49.1          | 51.1          | -4.0   |
| 保加利亚    | 3.5           | 2.5           | 41.1   |
| 芬兰      | 77.2          | 196.8         | -60.8  |
| 匈牙利     | 16.3          | 10.6          | 53.0   |
| 挪威      | 87.4          | 10.3          | 750.7  |
| 波兰      | 107.8         | 74.7          | 44.2   |
| 罗马尼亚    | 7.3           | 11.2          | -35.0  |
| 瑞典      | 60.8          | 239.2         | -74.6  |
| 瑞士      | 294.8         | 269.4         | 9.4    |
| 爱沙尼亚    | 15.9          | 9.3           | 71.7   |
| 拉脱维亚    | 59.3          | 68.1          | -12.9  |

| 国别(或地区)    | 2012年4月<br>金额 | 2011年4月<br>金额 | 同期比%    |
|------------|---------------|---------------|---------|
| 立陶宛        | 5.7           | 10.2          | -43.9   |
| 格鲁吉亚       | 11.6          | 5.8           | 101.3   |
| 阿塞拜疆       | 21.9          | 1.2           | 1,689.7 |
| 白俄罗斯       | 1.2           | 0.0           |         |
| 俄罗斯联邦      | 2,101.4       | 1,649.1       | 27.4    |
| 乌克兰        | 17.2          | 9.6           | 79.9    |
| 斯洛文尼亚      | 1.2           | 6.5           | -81.3   |
| 克罗地亚       | 3.7           | 4.4           | -15.3   |
| 捷克         | 98.4          | 164.2         | -40.1   |
| 塞尔维亚       | 0.0           | 0.1           | -100.0  |
| 南美洲        | 13,465.6      | 10,351.6      | 30.1    |
| 安提瓜和巴布达    | 1.4           | 5.5           | -74.4   |
| 阿根廷        | 392.6         | 272.1         | 44.3    |
| 阿鲁巴岛       | 3.5           | 3.5           | -1.2    |
| 巴哈马        | 7.1           | 13.8          | -48.8   |
| 巴巴多斯       | 1.2           | 2.9           | -57.9   |
| 伯利兹        | 189.4         | 145.6         | 30.1    |
| 玻利维亚       | 39.3          | 131.3         | -70.1   |
| 巴西         | 581.6         | 369.4         | 57.5    |
| 开曼群岛       | 0.0           | 1.1           | -100.0  |
| 智利         | 641.8         | 666.1         | -3.6    |
| 哥伦比亚       | 683.5         | 572.0         | 19.5    |
| 多米尼克       | 0.0           | 0.6           | -100.0  |
| 哥斯达黎加      | 852.8         | 820.5         | 3.9     |
| 古巴         | 444.5         | 367.2         | 21.1    |
| 多米尼加共和国    | 626.5         | 431.7         | 45.1    |
| 厄瓜多尔       | 250.7         | 208.8         | 20.1    |
| 格林纳达       | 0.8           | 0.9           | -10.1   |
| 危地马拉       | 2,573.3       | 1,613.9       | 59.5    |
| 圭亚那        | 8.7           | 10.3          | -15.8   |
| 海地         | 124.0         | 787.1         | -84.2   |
| 洪都拉斯       | 728.1         | 630.8         | 15.4    |
| 牙买加        | 98.9          | 67.1          | 47.3    |
| 尼加拉瓜       | 441.5         | 330.1         | 33.8    |
| 巴拿马        | 641.2         | 545.2         | 17.6    |
| 巴拉圭        | 27.3          | 14.3          | 91.1    |
| 秘鲁         | 771.2         | 331.7         | 132.5   |
| 圣卢西亚       | 0.0           | 1.7           | -100.0  |
| 圣文森特和格林纳丁斯 | 1.2           | 0.0           |         |
| 萨尔瓦多       | 972.2         | 771.7         | 26.0    |
| 苏里南        | 6.6           | 3.6           | 81.9    |

| 国别(或地区)  | 2012年4月<br>金额 | 2011年4月<br>金额 | 同期比%   |
|----------|---------------|---------------|--------|
| 特立尼达和多巴哥 | 151.0         | 61.3          | 146.4  |
| 乌拉圭      | 165.0         | 79.0          | 108.9  |
| 委内瑞拉     | 2,024.5       | 1,084.4       | 86.7   |
| 英属维尔京群岛  | 0.0           | 1.6           | -100.0 |
| 荷属安地列斯群岛 | 8.3           | 4.7           | 78.4   |
| 拉美洲其他    | 5.6           | 0.0           |        |
| 北美洲      | 174,111.7     | 188,431.9     | -7.6   |
| 加拿大      | 5,019.7       | 18,233.8      | -72.5  |
| 美国       | 169,084.6     | 170,194.0     | -0.7   |
| 百慕大      | 7.5           | 4.2           | 78.6   |
| 大洋洲      | 1,408.1       | 1,132.1       | 24.4   |
| 澳大利亚     | 1,283.5       | 988.2         | 29.9   |
| 新喀里多尼亚   | 0.0           | 1.6           | -100.0 |
| 新西兰      | 124.7         | 142.3         | -12.4  |
| 其他地区     | 1,173.7       | 1,243.0       | -5.6   |
| 国(地)别不详的 | 1,173.7       | 1,243.0       | -5.6   |
| *欧盟25国   | 9,508.7       | 9,616.9       | -1.1   |
| *欧盟27国   | 9,519.5       | 9,630.6       | -1.2   |

\*此项为特殊地区专项统计，计算总额时请勿统计在内。

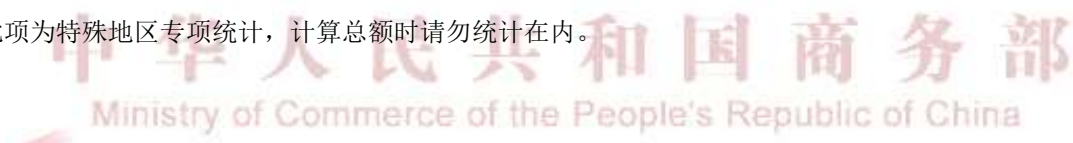


表11：2012年4月分国家（地区）进口情况（当月）

单位：万美元

| 国别(或地区)  | 2012年4月<br>金额 | 2011年4月<br>金额 | 同期比%        |
|----------|---------------|---------------|-------------|
| 亚洲       | 7,889.2       | 7,851.9       | 0.5         |
| 孟加拉国     | 5.4           | 3.2           | 71.3        |
| 朝鲜       | 0.0           | 0.0           | -100.0      |
| 香港       | 2.4           | 3.6           | -32.2       |
| 印度       | 2,068.9       | 910.7         | 127.2       |
| 印度尼西亚    | 238.9         | 271.3         | -11.9       |
| 伊朗       | 0.0           | 21.1          | -100.0      |
| 以色列      | 328.1         | 230.0         | 42.7        |
| 日本       | 98.0          | 72.4          | 35.3        |
| 黎巴嫩      | 0.4           | 0.5           | -26.9       |
| 马来西亚     | 163.9         | 388.5         | -57.8       |
| 蒙古       | 0.0           | 0.0           | -100.0      |
| 巴基斯坦     | 28.9          | 23.2          | 24.6        |
| 菲律宾      | 127.4         | 128.7         | -1.0        |
| 沙特阿拉伯    | 0.1           | 0.0           | 96.8        |
| 新加坡      | 63.0          | 48.7          | 29.3        |
| 韩国       | 55.7          | 56.4          | -1.2        |
| 斯里兰卡     | 456.4         | 410.9         | 11.1        |
| 叙利亚      | 14.7          | 0.0           |             |
| 泰国       | 381.0         | 193.3         | 97.1        |
| 土耳其      | 42.2          | 63.1          | -33.0       |
| 阿拉伯联合酋长国 | 1.9           | 0.0           |             |
| 越南       | 944.5         | 1,078.2       | -12.4       |
| 中国       | 2,811.6       | 3,900.4       | -27.9       |
| 台湾省      | 55.9          | 47.9          | 16.7        |
| 非洲       | 2,852.1       | 1,547.3       | 84.3        |
| 阿尔及利亚    | 0.0           | 0.0           |             |
| 乍得       | 0.0           | 0.3           | -100.0      |
| 科摩罗      | 0.0           | 1.3           | -100.0      |
| 埃及       | 11.6          | 15.1          | -23.1       |
| 埃塞俄比亚    | 8.7           | 0.0           | 8,697,000.0 |
| 加纳       | 7.8           | 1.1           | 588.4       |
| 几内亚      | 0.0           | 0.0           |             |
| 科特迪瓦     | 94.9          | 0.9           | 10,501.4    |
| 肯尼亚      | 1.0           | 0.4           | 173.1       |
| 利比亚      | 0.0           | 0.0           | -100.0      |
| 马达加斯加    | 0.4           | 0.8           | -45.4       |



| 国别(或地区) | 2012年4月<br>金额 | 2011年4月<br>金额 | 同期比%   |
|---------|---------------|---------------|--------|
| 马拉维     | 66.5          | 0.0           |        |
| 毛里塔尼亚   | 0.0           | 0.0           | -67.5  |
| 摩洛哥     | 8.2           | 2.6           | 216.2  |
| 莫桑比克    | 242.8         | 138.2         | 75.7   |
| 纳米比亚    | 11.0          | 0.0           |        |
| 尼日利亚    | 452.0         | 95.2          | 374.8  |
| 塞内加尔    | 10.2          | 16.1          | -36.4  |
| 塞拉利昂    | 0.0           | 0.1           | -100.0 |
| 南非      | 1,606.0       | 969.3         | 65.7   |
| 苏丹      | 329.3         | 303.0         | 8.7    |
| 坦桑尼亚    | 0.1           | 0.0           | 5.6    |
| 突尼斯     | 0.3           | 0.3           | -0.7   |
| 赞比亚     | 0.0           | 0.0           | -100.0 |
| 莱索托     | 0.9           | 0.8           | 14.9   |
| 斯威士兰    | 0.2           | 0.0           |        |
| 欧洲      | 10,066.5      | 9,108.3       | 10.5   |
| 比利时     | 179.7         | 86.8          | 107.1  |
| 丹麦      | 179.6         | 312.6         | -42.5  |
| 英国      | 968.6         | 803.9         | 20.5   |
| 德国      | 996.3         | 762.1         | 30.7   |
| 法国      | 1,885.9       | 1,429.6       | 31.9   |
| 爱尔兰     | 305.4         | 367.0         | -16.8  |
| 意大利     | 760.4         | 745.3         | 2.0    |
| 卢森堡     | 0.0           | 0.0           | -100.0 |
| 荷兰      | 1,384.6       | 1,127.6       | 22.8   |
| 希腊      | 18.5          | 884.1         | -97.9  |
| 葡萄牙     | 19.6          | 39.1          | -49.8  |
| 西班牙     | 2,676.5       | 1,711.8       | 56.4   |
| 阿尔巴尼亚   | 0.0           | 0.8           | -100.0 |
| 奥地利     | 36.0          | 60.3          | -40.3  |
| 保加利亚    | 39.7          | 22.2          | 79.0   |
| 芬兰      | 0.3           | 0.9           | -64.6  |
| 匈牙利     | 8.3           | 22.5          | -62.9  |
| 冰岛      | 13.0          | 2.8           | 357.6  |
| 挪威      | 17.9          | 59.6          | -69.9  |
| 波兰      | 194.6         | 164.9         | 18.0   |
| 罗马尼亚    | 0.2           | 0.2           | -0.7   |
| 瑞典      | 132.3         | 210.3         | -37.1  |
| 瑞士      | 203.2         | 222.7         | -8.8   |
| 拉脱维亚    | 5.6           | 12.7          | -55.7  |
| 立陶宛     | 22.9          | 21.4          | 7.4    |

| 国别(或地区)    | 2012年4月<br>金额 | 2011年4月<br>金额 | 同期比%     |
|------------|---------------|---------------|----------|
| 阿塞拜疆       | 0.0           | 0.2           | -100.0   |
| 俄罗斯联邦      | 4.6           | 15.7          | -70.5    |
| 乌克兰        | 6.3           | 9.3           | -32.7    |
| 斯洛文尼亚      | 0.9           | 0.2           | 431.4    |
| 克罗地亚       | 0.0           | 10.5          | -99.9    |
| 捷克         | 3.5           | 0.9           | 265.8    |
| 斯洛伐克       | 0.0           | 0.1           | -76.1    |
| 马其顿        | 1.0           | 0.0           |          |
| 塞尔维亚       | 0.0           | 0.0           | -100.0   |
| 欧洲其他国家(地区) | 0.7           | 0.6           | 27.3     |
| 南美洲        | 19,813.2      | 18,368.4      | 7.9      |
| 阿根廷        | 1,741.9       | 721.6         | 141.4    |
| 巴哈马        | 1.5           | 2.7           | -42.9    |
| 巴巴多斯       | 0.7           | 0.3           | 148.2    |
| 伯利兹        | 62.7          | 40.6          | 54.5     |
| 玻利维亚       | 3.2           | 5.0           | -36.2    |
| 巴西         | 755.9         | 1,062.3       | -28.8    |
| 开曼群岛       | 0.7           | 0.1           | 507.2    |
| 智利         | 5,700.2       | 6,398.5       | -10.9    |
| 哥伦比亚       | 550.0         | 996.6         | -44.8    |
| 哥斯达黎加      | 2,118.8       | 1,470.5       | 44.1     |
| 古巴         | 44.7          | 29.8          | 50.3     |
| 多米尼加共和国    | 29.8          | 39.3          | -24.1    |
| 厄瓜多尔       | 535.4         | 1,170.1       | -54.2    |
| 格林纳达       | 0.1           | 0.0           | 38,766.7 |
| 危地马拉       | 2,723.8       | 1,724.4       | 58.0     |
| 圭亚那        | 16.4          | 30.8          | -46.7    |
| 海地         | 12.7          | 4.5           | 181.6    |
| 洪都拉斯       | 1,930.5       | 559.4         | 245.1    |
| 牙买加        | 43.9          | 23.4          | 87.7     |
| 尼加拉瓜       | 493.8         | 931.2         | -47.0    |
| 巴拿马        | 2.4           | 24.4          | -90.2    |
| 巴拉圭        | 1,411.9       | 1,466.7       | -3.7     |
| 秘鲁         | 377.9         | 434.8         | -13.1    |
| 圣卢西亚       | 0.0           | 0.0           | -100.0   |
| 萨尔瓦多       | 139.0         | 178.3         | -22.0    |
| 苏里南        | 0.0           | 0.0           | -70.0    |
| 特立尼达和多巴哥   | 0.0           | 0.0           |          |
| 乌拉圭        | 1,039.2       | 1,027.8       | 1.1      |
| 委内瑞拉       | 75.9          | 25.4          | 199.3    |
| 拉美洲其他      | 0.1           | 0.1           | 57.5     |

| 国别(或地区)  | 2012年4月<br>金额 | 2011年4月<br>金额 | 同期比%   |
|----------|---------------|---------------|--------|
| 北美洲      | 202,478.5     | 186,991.2     | 8.3    |
| 加拿大      | 21,134.1      | 15,861.1      | 33.2   |
| 美国       | 181,344.1     | 171,130.2     | 6.0    |
| 百慕大      | 0.2           | 0.0           |        |
| 大洋洲      | 3,034.5       | 3,944.6       | -23.1  |
| 澳大利亚     | 304.6         | 261.4         | 16.5   |
| 斐济       | 15.7          | 17.0          | -7.8   |
| 新西兰      | 2,642.1       | 3,665.9       | -27.9  |
| 所罗门群岛    | 0.0           | 0.4           | -100.0 |
| 马绍尔群岛    | 72.0          | 0.0           |        |
| 大洋洲其他    | 0.2           | 0.0           |        |
| 其他地区     | 0.1           | 0.0           |        |
| 国(地)别不详的 | 0.1           | 0.0           |        |
| *欧盟25国   | 9,779.8       | 8,763.8       | 11.6   |
| *欧盟27国   | 9,819.7       | 8,786.2       | 11.8   |

\*此项为特殊地区专项统计，计算总额时请勿统计在内。



表12：2012年1-4月分国家（地区）出口情况（累计）

单位：万美元

| 国别(或地区)  | 2012年1--4月<br>金额 | 2011年1--4月<br>金额 | 同期比%    |
|----------|------------------|------------------|---------|
| 亚洲       | 49,281.0         | 36,766.1         | 34.0    |
| 巴林       | 43.5             | 14.8             | 194.6   |
| 孟加拉国     | 0.0              | 461.3            | -100.0  |
| 塞浦路斯     | 75.4             | 44.9             | 68.1    |
| 朝鲜       | 0.0              | 0.0              |         |
| 香港       | 4,506.6          | 3,581.9          | 25.8    |
| 印度       | 339.1            | 330.1            | 2.7     |
| 印度尼西亚    | 876.3            | 1,568.0          | -44.1   |
| 伊朗       | 0.0              | 6.1              | -100.0  |
| 伊拉克      | 11.4             | 22.4             | -49.2   |
| 以色列      | 372.6            | 976.1            | -61.8   |
| 日本       | 22,767.0         | 20,393.8         | 11.6    |
| 约旦       | 64.2             | 14.4             | 346.8   |
| 科威特      | 77.5             | 27.6             | 180.7   |
| 黎巴嫩      | 176.2            | 52.0             | 238.9   |
| 马来西亚     | 321.2            | 393.8            | -18.4   |
| 马尔代夫     | 3.9              | 0.0              |         |
| 尼泊尔      | 0.0              | 0.0              | -100.0  |
| 阿曼       | 30.9             | 6.0              | 415.2   |
| 巴基斯坦     | 46.4             | 17.3             | 168.2   |
| 菲律宾      | 600.4            | 128.0            | 368.9   |
| 卡塔尔      | 35.8             | 22.6             | 58.8    |
| 沙特阿拉伯    | 372.0            | 243.7            | 52.6    |
| 新加坡      | 1,014.6          | 493.7            | 105.5   |
| 韩国       | 2,342.8          | 2,626.0          | -10.8   |
| 斯里兰卡     | 15.2             | 4.0              | 279.7   |
| 叙利亚      | 7.2              | 0.0              |         |
| 泰国       | 535.0            | 258.5            | 107.0   |
| 土耳其      | 5,082.7          | 290.2            | 1,651.7 |
| 阿拉伯联合酋长国 | 872.6            | 284.4            | 206.8   |
| 越南       | 1,151.0          | 580.2            | 98.4    |
| 中国       | 6,978.6          | 3,273.7          | 113.2   |
| 台湾省      | 536.3            | 629.3            | -14.8   |
| 哈萨克斯坦    | 23.4             | 20.1             | 16.3    |
| 吉尔吉斯斯坦   | 1.2              | 1.3              | -6.2    |
| 非洲       | 2,972.0          | 1,785.2          | 66.5    |
| 阿尔及利亚    | 1,154.6          | 97.2             | 1,087.9 |

| 国别(或地区) | 2012年1--4月<br>金额 | 2011年1--4月<br>金额 | 同期比%    |
|---------|------------------|------------------|---------|
| 安哥拉     | 619.0            | 858.4            | -27.9   |
| 贝宁      | 2.2              | 4.9              | -54.4   |
| 喀麦隆     | 51.3             | 126.1            | -59.3   |
| 吉布提     | 1.2              | 1.2              | -2.0    |
| 埃及      | 89.0             | 8.7              | 919.7   |
| 赤道几内亚   | 7.9              | 5.6              | 39.3    |
| 埃塞俄比亚   | 0.0              | 0.0              | -100.0  |
| 冈比亚     | 0.0              | 2.0              | -100.0  |
| 加纳      | 29.5             | 2.4              | 1,114.3 |
| 几内亚     | 4.9              | 0.0              |         |
| 几内亚(比绍) | 26.5             | 0.0              |         |
| 科特迪瓦    | 14.5             | 0.0              |         |
| 肯尼亚     | 4.8              | 12.2             | -60.6   |
| 利比里亚    | 65.8             | 58.7             | 12.1    |
| 利比亚     | 5.5              | 3.4              | 59.6    |
| 马达加斯加   | 0.4              | 0.0              |         |
| 毛里求斯    | 2.3              | 0.0              |         |
| 摩洛哥     | 72.8             | 62.0             | 17.5    |
| 纳米比亚    | 30.8             | 0.0              |         |
| 尼日利亚    | 15.7             | 1.2              | 1,176.1 |
| 塞内加尔    | 0.0              | 1.7              | -100.0  |
| 南非      | 431.5            | 393.1            | 9.8     |
| 多哥      | 7.5              | 0.0              |         |
| 突尼斯     | 298.0            | 27.8             | 973.5   |
| 刚果(金)   | 30.5             | 24.0             | 27.0    |
| 斯威士兰    | 5.7              | 94.3             | -93.9   |
| 欧洲      | 40,672.7         | 40,843.2         | -0.4    |
| 比利时     | 3,524.9          | 2,227.5          | 58.2    |
| 丹麦      | 488.1            | 149.7            | 226.1   |
| 英国      | 3,543.2          | 5,949.6          | -40.4   |
| 德国      | 6,595.5          | 4,453.6          | 48.1    |
| 法国      | 2,511.4          | 1,600.4          | 56.9    |
| 爱尔兰     | 312.1            | 147.1            | 112.2   |
| 意大利     | 2,277.9          | 4,987.9          | -54.3   |
| 卢森堡     | 0.3              | 0.0              |         |
| 荷兰      | 5,941.6          | 7,064.2          | -15.9   |
| 希腊      | 527.1            | 480.9            | 9.6     |
| 葡萄牙     | 82.7             | 82.1             | 0.7     |
| 西班牙     | 3,920.8          | 5,378.8          | -27.1   |
| 阿尔巴尼亚   | 19.1             | 16.7             | 14.6    |
| 奥地利     | 153.3            | 171.2            | -10.4   |

| 国别(或地区)    | 2012年1--4月<br>金额 | 2011年1--4月<br>金额 | 同期比%    |
|------------|------------------|------------------|---------|
| 保加利亚       | 17.9             | 6.0              | 196.7   |
| 芬兰         | 280.7            | 508.1            | -44.8   |
| 匈牙利        | 30.4             | 23.8             | 27.9    |
| 马耳他        | 0.9              | 0.0              |         |
| 挪威         | 381.7            | 157.2            | 142.8   |
| 波兰         | 274.2            | 182.4            | 50.4    |
| 罗马尼亚       | 110.0            | 93.2             | 18.1    |
| 圣马力诺       | 1.3              | 0.0              |         |
| 瑞典         | 286.4            | 639.4            | -55.2   |
| 瑞士         | 891.6            | 920.8            | -3.2    |
| 爱沙尼亚       | 102.6            | 144.2            | -28.9   |
| 拉脱维亚       | 261.6            | 194.5            | 34.5    |
| 立陶宛        | 21.7             | 23.0             | -6.0    |
| 格鲁吉亚       | 41.5             | 10.6             | 292.8   |
| 亚美尼亚       | 12.9             | 0.0              |         |
| 阿塞拜疆       | 41.0             | 1.2              | 3,255.0 |
| 白俄罗斯       | 3.3              | 0.0              |         |
| 摩尔多瓦       | 0.0              | 3.6              | -100.0  |
| 俄罗斯联邦      | 7,116.1          | 4,571.9          | 55.6    |
| 乌克兰        | 161.7            | 93.5             | 72.9    |
| 斯洛文尼亚      | 10.5             | 13.4             | -21.8   |
| 克罗地亚       | 7.3              | 9.1              | -20.6   |
| 捷克         | 683.9            | 528.8            | 29.3    |
| 斯洛伐克       | 9.6              | 0.9              | 931.5   |
| 波斯尼亚—黑塞哥维那 | 24.6             | 7.7              | 218.1   |
| 塞尔维亚       | 0.0              | 0.1              | -100.0  |
| 南美洲        | 53,092.3         | 45,566.8         | 16.5    |
| 安提瓜和巴布达    | 12.4             | 12.0             | 3.4     |
| 阿根廷        | 1,264.1          | 1,350.3          | -6.4    |
| 阿鲁巴岛       | 33.3             | 32.1             | 3.7     |
| 巴哈马        | 52.9             | 61.0             | -13.3   |
| 巴巴多斯       | 10.3             | 12.4             | -17.1   |
| 伯利兹        | 744.0            | 639.2            | 16.4    |
| 玻利维亚       | 271.1            | 347.2            | -21.9   |
| 巴西         | 2,359.7          | 1,621.4          | 45.5    |
| 开曼群岛       | 14.1             | 11.9             | 19.1    |
| 智利         | 3,073.4          | 2,902.5          | 5.9     |
| 哥伦比亚       | 3,073.9          | 3,003.7          | 2.3     |
| 多米尼克       | 0.0              | 0.6              | -100.0  |
| 哥斯达黎加      | 4,158.9          | 3,547.8          | 17.2    |
| 古巴         | 1,834.6          | 1,446.3          | 26.8    |

| 国别(或地区)    | 2012年1--4月<br>金额 | 2011年1--4月<br>金额 | 同期比%   |
|------------|------------------|------------------|--------|
| 多米尼加共和国    | 2,557.7          | 1,834.9          | 39.4   |
| 厄瓜多尔       | 1,427.6          | 1,173.6          | 21.6   |
| 格林纳达       | 3.7              | 3.4              | 9.3    |
| 危地马拉       | 9,507.0          | 7,210.5          | 31.8   |
| 圭亚那        | 57.3             | 60.6             | -5.5   |
| 海地         | 642.1            | 1,263.4          | -49.2  |
| 洪都拉斯       | 3,429.1          | 2,988.0          | 14.8   |
| 牙买加        | 300.0            | 286.0            | 4.9    |
| 尼加拉瓜       | 1,793.1          | 1,432.4          | 25.2   |
| 巴拿马        | 2,649.4          | 2,455.5          | 7.9    |
| 巴拉圭        | 187.7            | 129.1            | 45.4   |
| 秘鲁         | 2,385.5          | 1,511.0          | 57.9   |
| 圣卢西亚       | 1.5              | 2.7              | -43.4  |
| 圣文森特和格林纳丁斯 | 1.2              | 0.0              |        |
| 萨尔瓦多       | 4,078.3          | 3,553.9          | 14.8   |
| 苏里南        | 53.6             | 32.4             | 65.5   |
| 特立尼达和多巴哥   | 426.8            | 313.3            | 36.2   |
| 特克斯和凯科斯群岛  | 0.8              | 0.0              |        |
| 乌拉圭        | 376.1            | 345.0            | 9.0    |
| 委内瑞拉       | 6,203.8          | 5,929.0          | 4.6    |
| 英属维尔京群岛    | 11.2             | 3.8              | 190.6  |
| 圣其茨--尼维斯   | 1.2              | 2.1              | -43.5  |
| 荷属安地列斯群岛   | 43.4             | 39.1             | 11.1   |
| 拉美洲其他      | 51.5             | 8.7              | 492.0  |
| 北美洲        | 676,776.5        | 672,879.3        | 0.6    |
| 加拿大        | 21,878.2         | 33,205.1         | -34.1  |
| 美国         | 654,881.9        | 639,664.6        | 2.4    |
| 百慕大        | 16.5             | 9.6              | 72.6   |
| 大洋洲        | 4,640.5          | 3,774.2          | 23.0   |
| 澳大利亚       | 4,026.7          | 3,291.9          | 22.3   |
| 斐济         | 3.4              | 0.0              |        |
| 新喀里多尼亚     | 0.0              | 3.2              | -100.0 |
| 新西兰        | 600.4            | 475.7            | 26.2   |
| 密克罗尼西亚联邦   | 5.2              | 0.0              |        |
| 法属波利尼西亚    | 1.0              | 2.1              | -54.1  |
| 大洋洲其他      | 3.8              | 1.4              | 171.5  |
| 其他地区       | 5,217.9          | 3,122.8          | 67.1   |
| 国(地)别不详的   | 5,217.9          | 3,122.8          | 67.1   |
| *欧盟25国     | 31,916.9         | 34,996.4         | -8.8   |
| *欧盟27国     | 32,044.8         | 35,095.6         | -8.7   |

| 国别(或地区) | 2012年1--4月<br>金额 | 2011年1--4月<br>金额 | 同期比% |
|---------|------------------|------------------|------|
|---------|------------------|------------------|------|

\*此项为特殊地区专项统计，计算总额时请勿统计在内。





表13：2012年1-4月分国家（地区）进口情况（累计）

单位：万美元

| 国别(或地区)  | 2012年1--4月<br>金额 | 2011年1--4月<br>金额 | 同期比%    |
|----------|------------------|------------------|---------|
| 亚洲       | 34,133.3         | 36,127.7         | -5.5    |
| 阿富汗      | 0.0              | 0.0              | -100.0  |
| 孟加拉国     | 6.5              | 6.0              | 8.4     |
| 柬埔寨      | 0.0              | 0.0              |         |
| 朝鲜       | 0.1              | 12.1             | -99.5   |
| 香港       | 17.8             | 16.1             | 10.6    |
| 印度       | 6,172.9          | 2,900.4          | 112.8   |
| 印度尼西亚    | 1,126.2          | 1,137.6          | -1.0    |
| 伊朗       | 14.1             | 76.7             | -81.7   |
| 以色列      | 1,259.9          | 870.3            | 44.8    |
| 日本       | 324.1            | 779.8            | -58.4   |
| 约旦       | 0.0              | 0.0              |         |
| 黎巴嫩      | 1.7              | 2.0              | -12.9   |
| 马来西亚     | 1,055.7          | 1,860.8          | -43.3   |
| 蒙古       | 0.0              | 0.0              | -100.0  |
| 尼泊尔      | 0.0              | 0.0              | 8.0     |
| 巴基斯坦     | 90.0             | 109.6            | -17.9   |
| 菲律宾      | 582.7            | 1,637.4          | -64.4   |
| 沙特阿拉伯    | 1.8              | 0.1              | 2,563.7 |
| 新加坡      | 490.9            | 295.9            | 65.9    |
| 韩国       | 176.4            | 806.4            | -78.1   |
| 斯里兰卡     | 1,718.4          | 1,835.0          | -6.4    |
| 叙利亚      | 49.1             | 81.8             | -40.1   |
| 泰国       | 1,092.2          | 1,365.7          | -20.0   |
| 土耳其      | 345.1            | 246.0            | 40.3    |
| 阿拉伯联合酋长国 | 2.1              | 0.5              | 315.5   |
| 越南       | 5,912.4          | 4,425.1          | 33.6    |
| 中国       | 13,420.3         | 17,136.3         | -21.7   |
| 台湾省      | 272.8            | 526.0            | -48.1   |
| 乌兹别克斯坦   | 0.2              | 0.2              | 31.9    |
| 非洲       | 13,628.4         | 4,164.7          | 227.2   |
| 阿尔及利亚    | 0.2              | 0.1              | 156.1   |
| 贝宁       | 0.0              | 0.0              |         |
| 喀麦隆      | 0.0              | 0.0              | -100.0  |
| 中非       | 0.0              | 0.0              | -100.0  |
| 乍得       | 0.0              | 0.5              | -100.0  |
| 科摩罗      | 0.6              | 1.8              | -64.2   |

| 国别(或地区) | 2012年1--4月<br>金额 | 2011年1--4月<br>金额 | 同期比%      |
|---------|------------------|------------------|-----------|
| 埃及      | 35.0             | 60.8             | -42.4     |
| 埃塞俄比亚   | 29.1             | 0.0              | 134,672.7 |
| 冈比亚     | 0.0              | 2.9              | -100.0    |
| 加纳      | 21.5             | 113.7            | -81.1     |
| 几内亚     | 0.0              | 0.0              | 93.0      |
| 科特迪瓦    | 1,166.5          | 773.5            | 50.8      |
| 肯尼亚     | 3.6              | 3.0              | 20.8      |
| 利比亚     | 0.0              | 0.0              | -80.0     |
| 马达加斯加   | 24.9             | 5.1              | 390.2     |
| 马拉维     | 176.1            | 440.7            | -60.0     |
| 马里      | 0.0              | 0.0              |           |
| 毛里塔尼亚   | 0.1              | 6.7              | -99.1     |
| 毛里求斯    | 0.0              | 0.0              |           |
| 摩洛哥     | 34.5             | 45.0             | -23.4     |
| 莫桑比克    | 347.8            | 480.8            | -27.7     |
| 纳米比亚    | 11.0             | 0.0              |           |
| 尼日利亚    | 1,093.7          | 539.9            | 102.6     |
| 塞内加尔    | 26.8             | 40.5             | -34.0     |
| 塞拉利昂    | 0.0              | 0.1              | -100.0    |
| 索马里     | 0.0              | 0.0              |           |
| 南非      | 10,192.4         | 1,048.5          | 872.1     |
| 苏丹      | 460.6            | 594.7            | -22.6     |
| 坦桑尼亚    | 0.1              | 0.2              | -65.8     |
| 突尼斯     | 1.3              | 2.5              | -47.6     |
| 乌干达     | 0.0              | 0.0              | -100.0    |
| 赞比亚     | 0.0              | 0.0              | -80.0     |
| 津巴布韦    | 0.0              | 0.1              | -92.7     |
| 莱索托     | 1.9              | 1.6              | 13.3      |
| 斯威士兰    | 0.7              | 0.0              | 2,403.0   |
| 欧洲      | 38,566.0         | 32,220.8         | 19.7      |
| 比利时     | 715.6            | 577.2            | 24.0      |
| 丹麦      | 791.0            | 1,112.6          | -28.9     |
| 英国      | 4,167.6          | 3,113.4          | 33.9      |
| 德国      | 3,600.6          | 2,868.0          | 25.5      |
| 法国      | 7,063.3          | 5,284.1          | 33.7      |
| 爱尔兰     | 1,313.7          | 1,133.8          | 15.9      |
| 意大利     | 3,225.4          | 2,484.5          | 29.8      |
| 卢森堡     | 0.0              | 0.0              | -100.0    |
| 荷兰      | 5,310.1          | 4,601.0          | 15.4      |
| 希腊      | 68.4             | 1,114.4          | -93.9     |
| 葡萄牙     | 135.2            | 88.3             | 53.1      |

| 国别(或地区)    | 2012年1--4月<br>金额 | 2011年1--4月<br>金额 | 同期比%    |
|------------|------------------|------------------|---------|
| 西班牙        | 9,242.3          | 6,430.8          | 43.7    |
| 阿尔巴尼亚      | 0.6              | 3.1              | -80.9   |
| 奥地利        | 217.5            | 156.2            | 39.2    |
| 保加利亚       | 245.0            | 216.2            | 13.3    |
| 芬兰         | 12.1             | 11.8             | 2.8     |
| 匈牙利        | 54.7             | 44.8             | 22.1    |
| 冰岛         | 49.1             | 24.4             | 100.9   |
| 挪威         | 191.8            | 219.4            | -12.6   |
| 波兰         | 599.7            | 922.9            | -35.0   |
| 罗马尼亚       | 4.8              | 0.4              | 959.8   |
| 瑞典         | 419.7            | 625.9            | -33.0   |
| 瑞士         | 853.3            | 821.2            | 3.9     |
| 爱沙尼亚       | 0.6              | 5.2              | -89.3   |
| 拉脱维亚       | 65.3             | 12.7             | 414.8   |
| 立陶宛        | 127.5            | 129.3            | -1.4    |
| 亚美尼亚       | 0.0              | 0.0              |         |
| 阿塞拜疆       | 0.0              | 0.2              | -93.2   |
| 白俄罗斯       | 0.5              | 52.8             | -99.1   |
| 摩尔多瓦       | 5.1              | 0.0              |         |
| 俄罗斯联邦      | 11.1             | 83.5             | -86.7   |
| 乌克兰        | 22.8             | 33.4             | -31.6   |
| 斯洛文尼亚      | 19.0             | 0.2              | 9,999.3 |
| 克罗地亚       | 21.0             | 30.0             | -30.0   |
| 捷克         | 8.0              | 11.0             | -27.0   |
| 斯洛伐克       | 0.0              | 0.4              | -90.1   |
| 马其顿        | 1.0              | 0.9              | 7.7     |
| 塞尔维亚       | 0.2              | 1.6              | -84.7   |
| 欧洲其他国家(地区) | 2.1              | 5.0              | -59.0   |
| 南美洲        | 78,253.6         | 64,875.0         | 20.6    |
| 阿根廷        | 5,610.4          | 4,428.7          | 26.7    |
| 阿鲁巴岛       | 0.0              | 0.0              | 32.9    |
| 巴哈马        | 7.1              | 7.8              | -8.4    |
| 巴巴多斯       | 5.9              | 1.7              | 241.8   |
| 伯利兹        | 121.2            | 226.0            | -46.3   |
| 玻利维亚       | 215.2            | 37.7             | 470.6   |
| 巴西         | 5,805.0          | 3,415.3          | 70.0    |
| 开曼群岛       | 0.9              | 1.0              | -13.0   |
| 智利         | 22,644.7         | 23,576.4         | -4.0    |
| 哥伦比亚       | 3,468.4          | 2,165.5          | 60.2    |
| 多米尼克       | 0.0              | 0.3              | -100.0  |
| 哥斯达黎加      | 6,116.5          | 6,275.7          | -2.5    |

| 国别(或地区)    | 2012年1--4月<br>金额 | 2011年1--4月<br>金额 | 同期比%   |
|------------|------------------|------------------|--------|
| 古巴         | 162.4            | 132.5            | 22.6   |
| 多米尼加共和国    | 250.2            | 174.2            | 43.6   |
| 厄瓜多尔       | 2,154.6          | 2,113.3          | 2.0    |
| 格林纳达       | 0.1              | 2.3              | -94.8  |
| 危地马拉       | 14,661.4         | 8,240.7          | 77.9   |
| 圭亚那        | 88.9             | 113.3            | -21.5  |
| 海地         | 28.4             | 13.3             | 114.0  |
| 洪都拉斯       | 4,205.9          | 2,619.1          | 60.6   |
| 牙买加        | 88.4             | 86.0             | 2.7    |
| 尼加拉瓜       | 4,044.3          | 2,960.7          | 36.6   |
| 巴拿马        | 42.0             | 152.0            | -72.4  |
| 巴拉圭        | 1,528.8          | 1,542.7          | -0.9   |
| 秘鲁         | 1,493.6          | 1,301.0          | 14.8   |
| 圣卢西亚       | 0.0              | 0.0              | -69.4  |
| 圣文森特和格林纳丁斯 | 0.0              | 0.0              |        |
| 萨尔瓦多       | 661.4            | 569.5            | 16.1   |
| 苏里南        | 0.0              | 0.0              | -40.0  |
| 特立尼达和多巴哥   | 0.0              | 0.0              | -86.6  |
| 特克斯和凯科斯群岛  | 0.0              | 18.3             | -100.0 |
| 乌拉圭        | 4,769.6          | 4,657.9          | 2.4    |
| 委内瑞拉       | 77.7             | 37.3             | 108.4  |
| 圣其茨--尼维斯   | 0.0              | 0.0              |        |
| 荷属安地列斯群岛   | 0.0              | 0.1              | -92.1  |
| 拉美洲其他      | 0.5              | 4.8              | -90.6  |
| 北美洲        | 763,282.2        | 673,791.7        | 13.3   |
| 加拿大        | 66,760.2         | 59,172.2         | 12.8   |
| 美国         | 696,520.8        | 614,619.5        | 13.3   |
| 格陵兰        | 0.8              | 0.0              |        |
| 百慕大        | 0.5              | 0.0              |        |
| 大洋洲        | 12,533.5         | 16,263.6         | -22.9  |
| 澳大利亚       | 1,151.4          | 1,105.3          | 4.2    |
| 斐济         | 49.5             | 58.0             | -14.7  |
| 瓦努阿图       | 655.5            | 845.6            | -22.5  |
| 新西兰        | 10,370.4         | 14,171.8         | -26.8  |
| 所罗门群岛      | 0.4              | 0.8              | -42.7  |
| 密克罗尼西亚联邦   | 0.0              | 41.8             | -100.0 |
| 马绍尔群岛      | 110.8            | 40.1             | 176.4  |
| 法属波利尼西亚    | 0.0              | 0.0              |        |
| 大洋洲其他      | 0.9              | 0.2              | 440.7  |
| 其他地区       | 0.5              | 0.2              | 148.0  |
| 国(地)别不详的   | 0.5              | 0.2              | 148.0  |

| 国别(或地区) | 2012年1--4月<br>金额 | 2011年1--4月<br>金额 | 同期比% |
|---------|------------------|------------------|------|
| *欧盟25国  | 37,157.4         | 30,728.6         | 20.9 |
| *欧盟27国  | 37,407.2         | 30,945.3         | 20.9 |

\*此项为特殊地区专项统计，计算总额时请勿统计在内。



# 版权声明

本报告的内容，包括但不限于其文本、数据和图像，版权为

[中华人民共和国商务部](#)

[中国食品土畜进出口商会](#)

共同所有（以下称“版权所有方”）。保留所有权利。

## 使用授权

版权所有方据此授权您拷贝和显示本报告的内容，但仅限于个人或资料性及非商业用途，您所做的任何拷贝必须包含本版权声明。在未事先得到版权所有方书面允许的情况下，您无权对报告内容作任何改动。

中华人民共和国商务部  
Ministry of Commerce of the People's Republic of China

[意见反馈](#)