

# 进出口月度统计报告

墨西哥：农产品

2012年10月



中华人民共和国商务部

对外贸易司

## 一、概述

2012年10月，墨西哥农产品出口金额为17.9亿美元，环比增长21.0%，同比出口金额下降0.5%。2012年1-10月，墨西哥农产品出口金额为192.1亿美元，同比增长3.1%。2012年10月，墨西哥农产品进口金额为27.1亿美元，环比增长23.3%，同比进口金额增长9.2%。2012年1-10月，墨西哥农产品进口金额为231.2亿美元，同比增长4.3%。

2012年10月，自墨西哥进口农产品的国家和地区中，按金额排名第一位是美国，金额为131,790.0万美元，同比增长5.7%；第二位是日本，金额为6,447.8万美元，同比下降21.3%；第三位是加拿大，金额为4,835.0万美元，同比增长12.1%。

2012年10月，对墨西哥出口农产品的国家和地区中，按金额排名第一位是美国，金额为195,707.3万美元，同比增长11.8%；第二位是加拿大，金额为28,716.6万美元，同比增长3.4%；第三位是西班牙，金额为3,695.5万美元，同比增长7.6%。

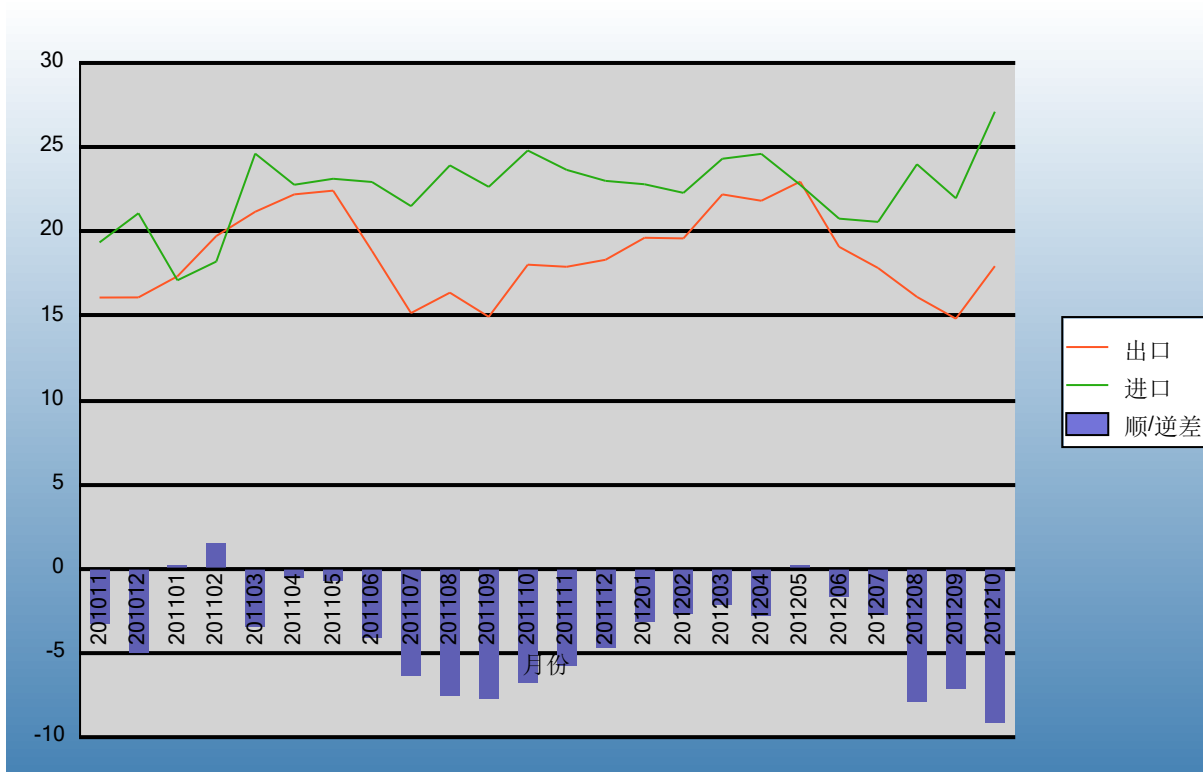
2012年1-10月，自墨西哥进口农产品的国家和地区中，按金额排名第一位是美国，金额为1,424,295.8万美元，同比增长0.7%；第二位是日本，金额为63,582.0万美元，同比增长13.7%；第三位是加拿大，金额为51,079.6万美元，同比下降17.6%。

2012年1-10月，对墨西哥出口农产品的国家和地区中，按金额排名第一位是美国，金额为1,704,569.2万美元，同比增长5.2%；第二位是加拿大，金额为159,585.8万美元，同比下降2.8%；第三位是智利，金额为48,902.4万美元，同比下降10.9%。

## 二、各月进出口走势

表1：2010年11月-2012年10月各月进出口金额

金额单位：亿美元

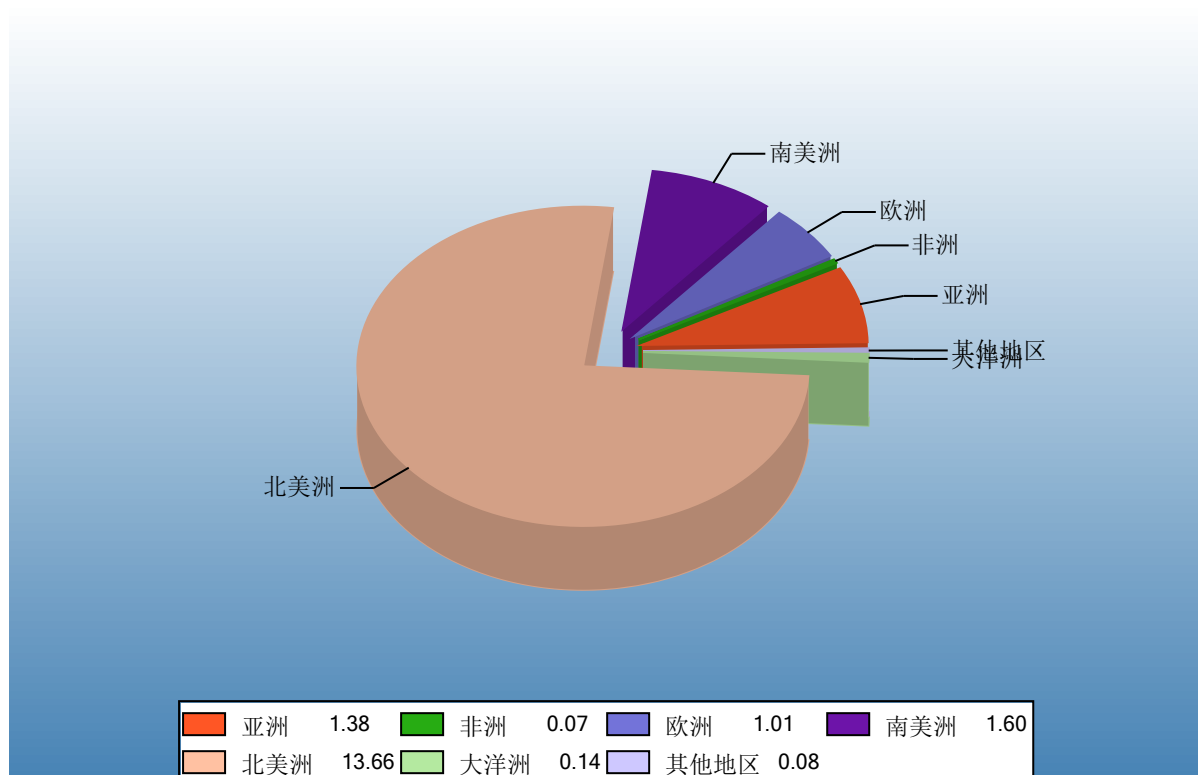


Ministry of Commerce of the People's Republic of China

### 三、分大洲情况图示

表2：2012年10月分洲出口金额

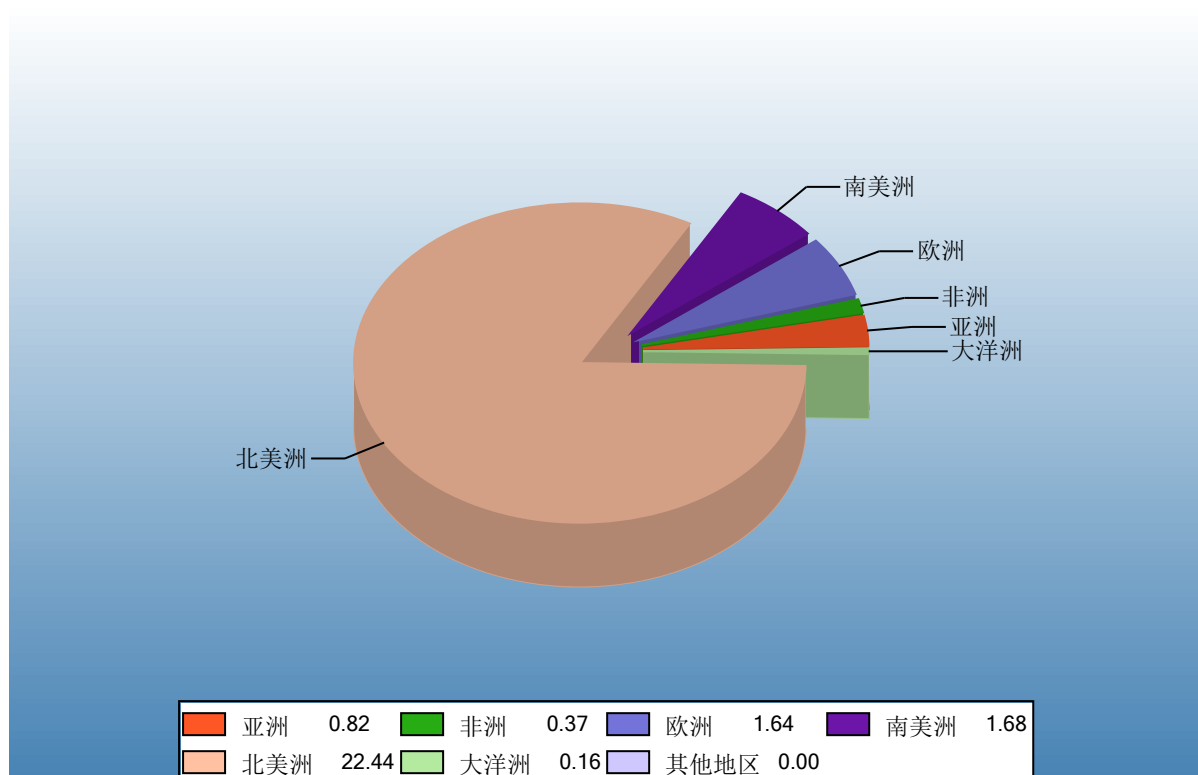
金额单位：亿美元



Ministry of Commerce of the People's Republic of China

表3：2012年10月分洲进口金额

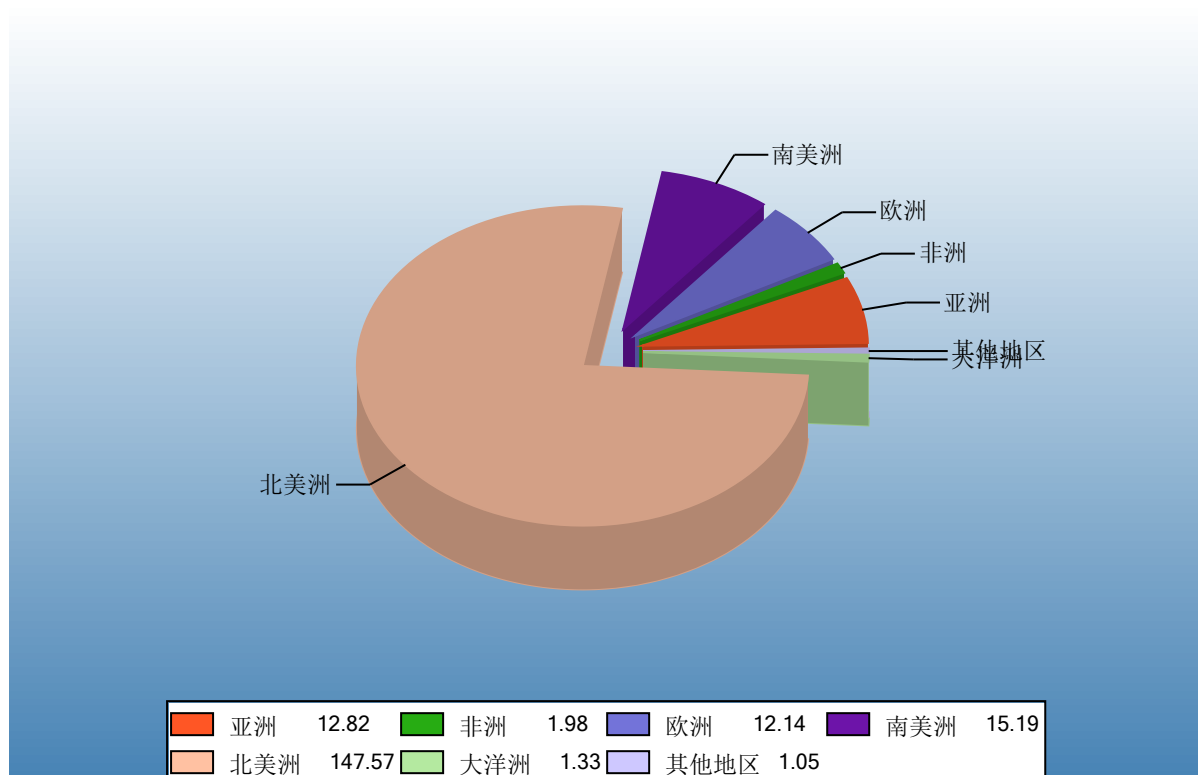
金额单位：亿美元



Ministry of Commerce of the People's Republic of China

表4：2012年1-10月分洲出口金额

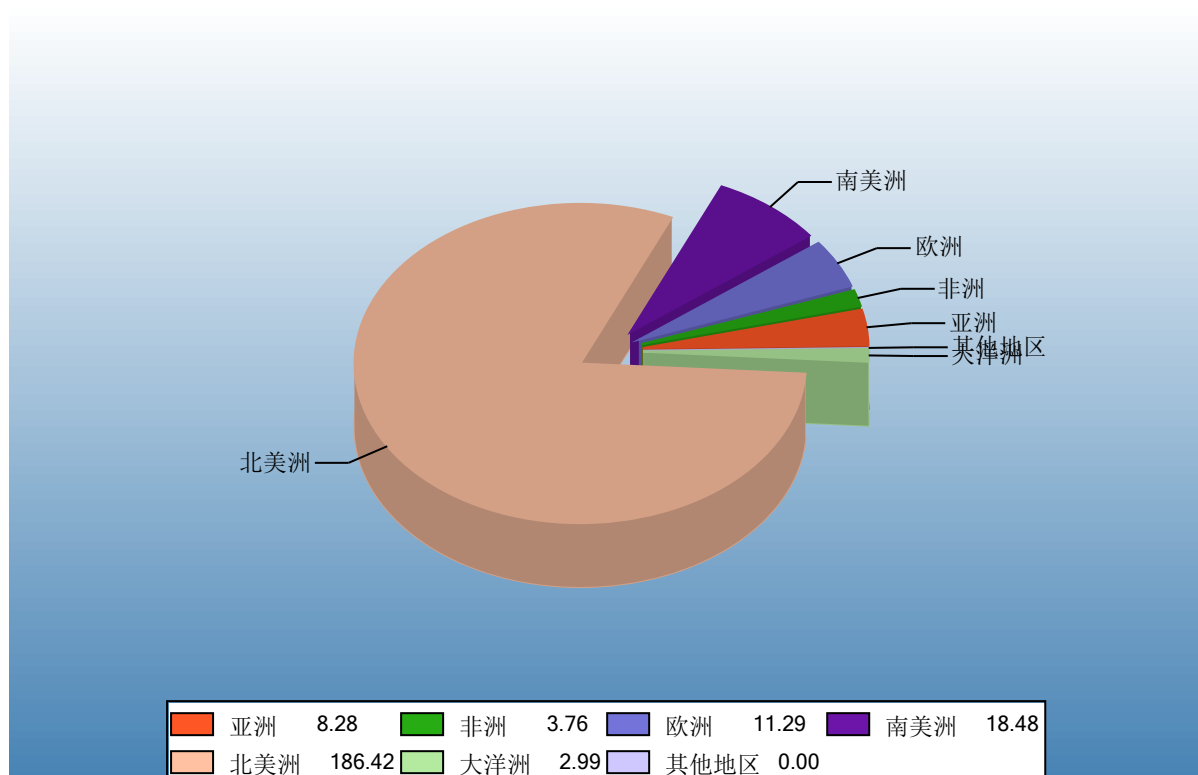
金额单位：亿美元



Ministry of Commerce of the People's Republic of China

表5：2012年1-10月分洲进口金额

金额单位：亿美元



Ministry of Commerce of the People's Republic of China

#### 四、分国家（地区）情况

表6：2012年10月分国家（地区）出口情况（前20名当月）

单位：万美元

| 国别(或地区) | 2012年10月<br>金额 | 2011年10月<br>金额 | 同期比%  |
|---------|----------------|----------------|-------|
| 美国      | 131,790.0      | 124,645.9      | 5.7   |
| 日本      | 6,447.8        | 8,190.8        | -21.3 |
| 加拿大     | 4,835.0        | 4,313.1        | 12.1  |
| 危地马拉    | 3,000.1        | 2,134.4        | 40.6  |
| 香港      | 2,836.7        | 1,646.4        | 72.3  |
| 西班牙     | 1,841.8        | 2,161.1        | -14.8 |
| 委内瑞拉    | 1,656.3        | 1,686.4        | -1.8  |
| 洪都拉斯    | 1,377.5        | 786.1          | 75.2  |
| 英国      | 1,310.7        | 1,952.8        | -32.9 |
| 中国      | 1,259.3        | 2,511.4        | -49.9 |
| 俄罗斯联邦   | 1,259.1        | 1,826.6        | -31.1 |
| 澳大利亚    | 1,178.2        | 1,613.6        | -27.0 |
| 哥斯达黎加   | 1,117.4        | 939.4          | 19.0  |
| 萨尔瓦多    | 1,084.9        | 980.5          | 10.6  |
| 法国      | 1,078.2        | 753.5          | 43.1  |
| 荷兰      | 1,056.7        | 1,095.3        | -3.5  |
| 智利      | 1,032.7        | 657.6          | 57.0  |
| 意大利     | 1,019.3        | 2,041.0        | -50.1 |
| 哥伦比亚    | 932.4          | 590.8          | 57.8  |
| 德国      | 795.0          | 662.0          | 20.1  |



表7：2012年10月分国家（地区）进口情况（前20名当月）

单位：万美元

| 国别(或地区) | 2012年10月<br>金额 | 2011年10月<br>金额 | 同期比%     |
|---------|----------------|----------------|----------|
| 美国      | 195,707.3      | 175,099.7      | 11.8     |
| 加拿大     | 28,716.6       | 27,782.7       | 3.4      |
| 西班牙     | 3,695.5        | 3,433.9        | 7.6      |
| 智利      | 3,612.5        | 4,114.6        | -12.2    |
| 中国      | 3,523.5        | 2,750.8        | 28.1     |
| 南非      | 3,448.0        | 1,231.2        | 180.0    |
| 阿根廷     | 3,364.6        | 1,525.1        | 120.6    |
| 危地马拉    | 2,965.8        | 2,840.3        | 4.4      |
| 英国      | 2,221.9        | 2,114.9        | 5.1      |
| 法国      | 1,762.8        | 1,725.4        | 2.2      |
| 哥斯达黎加   | 1,675.4        | 1,413.6        | 18.5     |
| 俄罗斯联邦   | 1,524.5        | 2.7            | 55,953.4 |
| 荷兰      | 1,470.1        | 1,153.8        | 27.4     |
| 新西兰     | 1,197.7        | 2,421.2        | -50.5    |
| 意大利     | 1,104.1        | 1,298.4        | -15.0    |
| 德国      | 1,050.8        | 1,429.5        | -26.5    |
| 越南      | 933.6          | 769.7          | 21.3     |
| 巴西      | 878.6          | 1,321.6        | -33.5    |
| 爱尔兰     | 865.4          | 1,275.9        | -32.2    |
| 斯里兰卡    | 863.7          | 915.9          | -5.7     |

表8：2012年1-10月分国家（地区）出口情况（前20名累计）

单位：万美元

| 国别(或地区) | 2012年1--10月<br>金额 | 2011年1--10月<br>金额 | 同期比%  |
|---------|-------------------|-------------------|-------|
| 美国      | 1,424,295.8       | 1,414,796.6       | 0.7   |
| 日本      | 63,582.0          | 55,927.0          | 13.7  |
| 加拿大     | 51,079.6          | 61,957.8          | -17.6 |
| 委内瑞拉    | 29,442.4          | 14,473.7          | 103.4 |
| 危地马拉    | 25,494.7          | 22,151.6          | 15.1  |
| 荷兰      | 18,049.0          | 15,992.5          | 12.9  |
| 西班牙     | 17,064.9          | 15,493.5          | 10.1  |
| 俄罗斯联邦   | 16,674.4          | 13,817.5          | 20.7  |
| 德国      | 15,020.3          | 11,924.0          | 26.0  |
| 中国      | 14,776.4          | 9,825.2           | 50.4  |
| 阿尔及利亚   | 13,853.7          | 18,079.7          | -23.4 |
| 英国      | 12,689.7          | 15,687.1          | -19.1 |
| 澳大利亚    | 11,746.8          | 10,817.6          | 8.6   |
| 土耳其     | 10,839.8          | 1,701.5           | 537.1 |
| 意大利     | 10,742.3          | 15,168.2          | -29.2 |
| 香港      | 10,698.9          | 9,406.1           | 13.7  |
| 智利      | 10,303.1          | 8,532.7           | 20.7  |
| 哥斯达黎加   | 10,244.4          | 9,078.9           | 12.8  |
| 比利时     | 10,110.7          | 6,971.0           | 45.0  |
| 萨尔瓦多    | 9,553.0           | 8,788.5           | 8.7   |

表9：2012年1-10月分国家（地区）进口情况（前20名累计）

单位：万美元

| 国别(或地区) | 2012年1--10月<br>金额 | 2011年1--10月<br>金额 | 同期比%  |
|---------|-------------------|-------------------|-------|
| 美国      | 1,704,569.2       | 1,620,082.5       | 5.2   |
| 加拿大     | 159,585.8         | 164,250.1         | -2.8  |
| 智利      | 48,902.4          | 54,890.3          | -10.9 |
| 中国      | 34,666.1          | 36,894.3          | -6.0  |
| 南非      | 31,865.9          | 20,944.4          | 52.1  |
| 危地马拉    | 30,074.3          | 21,961.4          | 36.9  |
| 西班牙     | 25,290.1          | 20,911.1          | 20.9  |
| 新西兰     | 22,883.3          | 32,449.8          | -29.5 |
| 阿根廷     | 21,799.5          | 16,202.6          | 34.5  |
| 法国      | 17,446.2          | 15,382.9          | 13.4  |
| 哥斯达黎加   | 15,227.5          | 15,429.6          | -1.3  |
| 英国      | 15,105.0          | 12,638.9          | 19.5  |
| 荷兰      | 14,311.0          | 13,071.9          | 9.5   |
| 印度      | 12,214.2          | 7,411.2           | 64.8  |
| 越南      | 10,382.4          | 9,823.8           | 5.7   |
| 巴西      | 10,111.1          | 9,791.7           | 3.3   |
| 洪都拉斯    | 9,758.4           | 11,131.6          | -12.3 |
| 巴拉圭     | 9,600.6           | 10,282.7          | -6.6  |
| 意大利     | 9,511.1           | 7,608.1           | 25.0  |
| 德国      | 9,431.5           | 8,535.5           | 10.5  |

表10：2012年10月分国家（地区）出口情况（当月）

单位：万美元

| 国别(或地区)  | 2012年10月<br>金额 | 2011年10月<br>金额 | 同期比%    |
|----------|----------------|----------------|---------|
| 亚洲       | 13,795.4       | 15,859.7       | -13.0   |
| 巴林       | 4.7            | 3.7            | 27.0    |
| 柬埔寨      | 0.0            | 0.0            |         |
| 塞浦路斯     | 2.3            | 0.0            |         |
| 朝鲜       | 2.0            | 6.9            | -70.9   |
| 香港       | 2,836.7        | 1,646.4        | 72.3    |
| 印度       | 157.3          | 76.0           | 107.0   |
| 印度尼西亚    | 40.6           | 391.4          | -89.6   |
| 伊拉克      | 29.9           | 11.5           | 159.1   |
| 以色列      | 87.1           | 215.3          | -59.6   |
| 日本       | 6,447.8        | 8,190.8        | -21.3   |
| 约旦       | 9.5            | 53.4           | -82.2   |
| 科威特      | 2.3            | 5.2            | -56.2   |
| 黎巴嫩      | 102.7          | 65.2           | 57.5    |
| 马来西亚     | 599.8          | 148.6          | 303.7   |
| 马尔代夫     | 1.3            | 1.3            | 0.0     |
| 蒙古       | 5.3            | 0.0            |         |
| 阿曼       | 2.4            | 6.5            | -63.7   |
| 巴基斯坦     | 13.7           | 1.9            | 609.8   |
| 菲律宾      | 114.3          | 86.0           | 33.0    |
| 卡塔尔      | 3.6            | 15.3           | -76.8   |
| 沙特阿拉伯    | 53.0           | 4.3            | 1,131.6 |
| 新加坡      | 228.3          | 255.9          | -10.8   |
| 韩国       | 523.2          | 651.3          | -19.7   |
| 斯里兰卡     | 12.4           | 24.1           | -48.3   |
| 叙利亚      | 10.3           | 63.4           | -83.8   |
| 泰国       | 217.2          | 196.4          | 10.6    |
| 土耳其      | 357.8          | 576.2          | -37.9   |
| 阿拉伯联合酋长国 | 82.2           | 117.2          | -29.9   |
| 越南       | 155.4          | 195.2          | -20.4   |
| 中国       | 1,259.3        | 2,511.4        | -49.9   |
| 台湾省      | 405.8          | 338.9          | 19.8    |
| 哈萨克斯坦    | 27.5           | 0.0            |         |
| 非洲       | 707.5          | 7,409.8        | -90.5   |
| 阿尔及利亚    | 428.2          | 6,880.5        | -93.8   |
| 安哥拉      | 65.1           | 297.2          | -78.1   |
| 贝宁       | 0.0            | 5.7            | -100.0  |

| 国别(或地区) | 2012年10月<br>金额 | 2011年10月<br>金额 | 同期比%   |
|---------|----------------|----------------|--------|
| 喀麦隆     | 21.1           | 0.0            |        |
| 中非      | 4.5            | 0.0            |        |
| 吉布提     | 1.2            | 0.0            |        |
| 埃及      | 71.3           | 41.8           | 70.6   |
| 加纳      | 13.2           | 4.2            | 214.3  |
| 科特迪瓦    | 4.1            | 0.0            |        |
| 肯尼亚     | 0.0            | 0.1            | -100.0 |
| 利比里亚    | 0.0            | 15.3           | -100.0 |
| 毛里求斯    | 0.0            | 1.2            | -100.0 |
| 摩洛哥     | 14.9           | 6.3            | 134.4  |
| 莫桑比克    | 7.6            | 0.0            |        |
| 尼日利亚    | 2.7            | 1.6            | 67.5   |
| 塞内加尔    | 0.0            | 0.8            | -100.0 |
| 塞拉利昂    | 0.0            | 3.7            | -100.0 |
| 南非      | 66.7           | 117.9          | -43.4  |
| 苏丹      | 0.0            | 0.0            | -100.0 |
| 多哥      | 0.0            | 6.0            | -100.0 |
| 突尼斯     | 6.9            | 10.9           | -37.2  |
| 刚果(金)   | 0.0            | 14.9           | -100.0 |
| 斯威士兰    | 0.0            | 0.3            | -100.0 |
| 欧洲      | 10,083.8       | 12,023.3       | -16.1  |
| 比利时     | 425.4          | 281.5          | 51.1   |
| 丹麦      | 148.0          | 106.5          | 39.0   |
| 英国      | 1,310.7        | 1,952.8        | -32.9  |
| 德国      | 795.0          | 662.0          | 20.1   |
| 法国      | 1,078.2        | 753.5          | 43.1   |
| 爱尔兰     | 41.6           | 126.1          | -67.0  |
| 意大利     | 1,019.3        | 2,041.0        | -50.1  |
| 荷兰      | 1,056.7        | 1,095.3        | -3.5   |
| 希腊      | 163.6          | 167.0          | -2.0   |
| 葡萄牙     | 131.4          | 0.0            |        |
| 西班牙     | 1,841.8        | 2,161.1        | -14.8  |
| 阿尔巴尼亚   | 5.8            | 13.0           | -55.1  |
| 奥地利     | 35.2           | 44.6           | -21.0  |
| 保加利亚    | 0.0            | 1.2            | -100.0 |
| 芬兰      | 47.2           | 122.3          | -61.4  |
| 匈牙利     | 10.3           | 9.7            | 5.7    |
| 冰岛      | 0.0            | 1.9            | -100.0 |
| 马耳他     | 0.4            | 0.0            |        |
| 挪威      | 18.7           | 8.8            | 112.1  |
| 波兰      | 79.3           | 70.9           | 11.9   |

| 国别(或地区)    | 2012年10月<br>金额 | 2011年10月<br>金额 | 同期比%   |
|------------|----------------|----------------|--------|
| 罗马尼亚       | 6.5            | 4.7            | 39.7   |
| 圣马力诺       | 0.0            | 2.4            | -100.0 |
| 瑞典         | 16.3           | 27.2           | -40.1  |
| 瑞士         | 117.7          | 85.3           | 38.0   |
| 爱沙尼亚       | 8.3            | 28.9           | -71.2  |
| 拉脱维亚       | 90.7           | 77.5           | 17.1   |
| 立陶宛        | 15.6           | 35.7           | -56.3  |
| 格鲁吉亚       | 12.4           | 0.0            |        |
| 亚美尼亚       | 1.2            | 0.0            |        |
| 阿塞拜疆       | 6.7            | 1.2            | 480.7  |
| 白俄罗斯       | 0.4            | 8.3            | -95.7  |
| 俄罗斯联邦      | 1,259.1        | 1,826.6        | -31.1  |
| 乌克兰        | 27.5           | 26.1           | 5.0    |
| 斯洛文尼亚      | 3.5            | 4.4            | -20.1  |
| 克罗地亚       | 1.1            | 1.2            | -6.2   |
| 捷克         | 172.5          | 255.2          | -32.4  |
| 斯洛伐克       | 0.4            | 5.0            | -91.4  |
| 波斯尼亚—黑塞哥维那 | 0.0            | 14.7           | -100.0 |
| 南美洲        | 15,988.0       | 13,158.9       | 21.5   |
| 安提瓜和巴布达    | 2.4            | 2.6            | -7.3   |
| 阿根廷        | 492.6          | 487.4          | 1.1    |
| 阿鲁巴岛       | 16.4           | 33.2           | -50.6  |
| 巴哈马        | 11.0           | 6.7            | 64.2   |
| 巴巴多斯       | 5.2            | 0.7            | 664.5  |
| 伯利兹        | 259.1          | 179.0          | 44.8   |
| 玻利维亚       | 83.5           | 100.7          | -17.1  |
| 巴西         | 736.3          | 701.7          | 4.9    |
| 开曼群岛       | 7.9            | 10.1           | -22.1  |
| 智利         | 1,032.7        | 657.6          | 57.0   |
| 哥伦比亚       | 932.4          | 590.8          | 57.8   |
| 多米尼克       | 0.0            | 0.9            | -100.0 |
| 哥斯达黎加      | 1,117.4        | 939.4          | 19.0   |
| 古巴         | 771.7          | 385.2          | 100.4  |
| 多米尼加共和国    | 578.5          | 535.3          | 8.1    |
| 厄瓜多尔       | 452.5          | 878.8          | -48.5  |
| 格林纳达       | 3.0            | 1.8            | 70.8   |
| 危地马拉       | 3,000.1        | 2,134.4        | 40.6   |
| 圭亚那        | 18.8           | 18.3           | 2.8    |
| 海地         | 321.6          | 132.4          | 142.9  |
| 洪都拉斯       | 1,377.5        | 786.1          | 75.2   |
| 牙买加        | 131.1          | 142.5          | -8.0   |

| 国别(或地区)  | 2012年10月<br>金额 | 2011年10月<br>金额 | 同期比%  |
|----------|----------------|----------------|-------|
| 尼加拉瓜     | 362.0          | 343.7          | 5.3   |
| 巴拿马      | 719.5          | 787.7          | -8.7  |
| 巴拉圭      | 14.1           | 49.2           | -71.4 |
| 秘鲁       | 520.3          | 367.0          | 41.8  |
| 圣卢西亚     | 0.9            | 0.0            |       |
| 萨尔瓦多     | 1,084.9        | 980.5          | 10.6  |
| 苏里南      | 19.9           | 23.2           | -14.3 |
| 特立尼达和多巴哥 | 133.8          | 107.3          | 24.8  |
| 乌拉圭      | 91.8           | 69.0           | 33.1  |
| 委内瑞拉     | 1,656.3        | 1,686.4        | -1.8  |
| 英属维尔京群岛  | 20.3           | 0.0            |       |
| 荷属安地列斯群岛 | 12.2           | 1.7            | 628.4 |
| 拉美洲其他    | 0.2            | 17.8           | -98.9 |
| 北美洲      | 136,648.5      | 128,962.5      | 6.0   |
| 加拿大      | 4,835.0        | 4,313.1        | 12.1  |
| 美国       | 131,790.0      | 124,645.9      | 5.7   |
| 百慕大      | 23.4           | 3.5            | 561.1 |
| 大洋洲      | 1,449.1        | 1,849.3        | -21.6 |
| 澳大利亚     | 1,178.2        | 1,613.6        | -27.0 |
| 斐济       | 1.3            | 3.2            | -58.9 |
| 新西兰      | 261.4          | 231.1          | 13.1  |
| 密克罗尼西亚联邦 | 4.8            | 0.0            |       |
| 法属波利尼西亚  | 1.6            | 1.4            | 16.7  |
| 大洋洲其他    | 1.9            | 0.0            |       |
| 其他地区     | 813.5          | 1,111.6        | -26.8 |
| 国(地)别不详的 | 813.5          | 1,111.6        | -26.8 |
| *欧盟25国   | 8,493.7        | 10,028.0       | -15.3 |
| *欧盟27国   | 8,500.2        | 10,033.8       | -15.3 |

\*此项为特殊地区专项统计，计算总额时请勿统计在内。

表11：2012年10月分国家（地区）进口情况（当月）

单位：万美元

| 国别(或地区)  | 2012年10月<br>金额 | 2011年10月<br>金额 | 同期比%     |
|----------|----------------|----------------|----------|
| 亚洲       | 8,177.1        | 7,954.7        | 2.8      |
| 柬埔寨      | 0.0            | 0.1            | -100.0   |
| 朝鲜       | 0.0            | 0.0            |          |
| 香港       | 3.1            | 2.2            | 36.1     |
| 印度       | 853.6          | 700.5          | 21.9     |
| 印度尼西亚    | 253.5          | 1,083.2        | -76.6    |
| 伊朗       | 0.7            | 0.4            | 99.6     |
| 以色列      | 294.7          | 221.9          | 32.8     |
| 日本       | 75.0           | 64.3           | 16.7     |
| 约旦       | 0.0            | 0.0            | -100.0   |
| 黎巴嫩      | 4.8            | 4.2            | 15.3     |
| 马来西亚     | 162.8          | 298.7          | -45.5    |
| 尼泊尔      | 0.0            | 0.0            | -11.3    |
| 巴基斯坦     | 24.8           | 48.4           | -48.7    |
| 菲律宾      | 210.1          | 263.9          | -20.4    |
| 新加坡      | 143.1          | 109.9          | 30.3     |
| 韩国       | 336.9          | 67.4           | 399.6    |
| 斯里兰卡     | 863.7          | 915.9          | -5.7     |
| 叙利亚      | 14.6           | 16.9           | -13.9    |
| 泰国       | 309.5          | 355.4          | -12.9    |
| 土耳其      | 89.0           | 228.3          | -61.0    |
| 阿拉伯联合酋长国 | 3.1            | 8.4            | -63.5    |
| 越南       | 933.6          | 769.7          | 21.3     |
| 中国       | 3,523.5        | 2,750.8        | 28.1     |
| 台湾省      | 76.9           | 44.2           | 73.8     |
| 非洲       | 3,668.9        | 1,446.4        | 153.7    |
| 阿尔及利亚    | 0.2            | 0.1            | 123.0    |
| 博茨瓦那     | 0.2            | 0.0            |          |
| 喀麦隆      | 0.1            | 0.0            |          |
| 科摩罗      | 0.3            | 0.3            | 6.0      |
| 埃及       | 9.9            | 8.1            | 22.7     |
| 埃塞俄比亚    | 8.1            | 16.5           | -51.2    |
| 加纳       | 0.4            | 0.6            | -36.8    |
| 几内亚      | 0.0            | 0.0            |          |
| 科特迪瓦     | 0.7            | 0.1            | 1,215.8  |
| 肯尼亚      | 0.9            | 1.4            | -36.9    |
| 马达加斯加    | 52.5           | 0.3            | 17,808.3 |



| 国别(或地区) | 2012年10月<br>金额 | 2011年10月<br>金额 | 同期比%   |
|---------|----------------|----------------|--------|
| 马拉维     | 0.0            | 8.4            | -100.0 |
| 毛里塔尼亚   | 8.4            | 8.8            | -4.1   |
| 毛里求斯    | 0.0            | 37.9           | -100.0 |
| 摩洛哥     | 17.7           | 3.4            | 419.2  |
| 尼日利亚    | 99.6           | 9.5            | 944.8  |
| 塞内加尔    | 0.0            | 4.3            | -100.0 |
| 南非      | 3,448.0        | 1,231.2        | 180.0  |
| 苏丹      | 20.9           | 114.0          | -81.7  |
| 坦桑尼亚    | 0.0            | 0.0            | -100.0 |
| 突尼斯     | 1.0            | 0.3            | 236.8  |
| 乌干达     | 0.0            | 0.0            |        |
| 津巴布韦    | 0.0            | 0.2            | -100.0 |
| 莱索托     | 0.0            | 0.9            | -100.0 |
| 斯威士兰    | 0.0            | 0.0            | -100.0 |
| 欧洲      | 16,391.3       | 15,267.1       | 7.4    |
| 比利时     | 416.6          | 271.1          | 53.7   |
| 丹麦      | 397.6          | 287.0          | 38.5   |
| 英国      | 2,221.9        | 2,114.9        | 5.1    |
| 德国      | 1,050.8        | 1,429.5        | -26.5  |
| 法国      | 1,762.8        | 1,725.4        | 2.2    |
| 爱尔兰     | 865.4          | 1,275.9        | -32.2  |
| 意大利     | 1,104.1        | 1,298.4        | -15.0  |
| 荷兰      | 1,470.1        | 1,153.8        | 27.4   |
| 希腊      | 78.7           | 83.8           | -6.0   |
| 葡萄牙     | 39.6           | 82.7           | -52.0  |
| 西班牙     | 3,695.5        | 3,433.9        | 7.6    |
| 阿尔巴尼亚   | 0.6            | 0.6            | -1.7   |
| 奥地利     | 72.6           | 68.6           | 5.8    |
| 保加利亚    | 96.7           | 24.7           | 292.1  |
| 芬兰      | 7.4            | 2.8            | 163.9  |
| 匈牙利     | 8.9            | 17.5           | -49.1  |
| 冰岛      | 17.4           | 10.8           | 60.8   |
| 挪威      | 410.4          | 476.8          | -13.9  |
| 波兰      | 343.4          | 543.1          | -36.8  |
| 罗马尼亚    | 5.9            | 0.0            |        |
| 瑞典      | 407.0          | 408.0          | -0.2   |
| 瑞士      | 275.7          | 436.7          | -36.9  |
| 爱沙尼亚    | 10.0           | 8.5            | 17.7   |
| 拉脱维亚    | 34.3           | 45.7           | -24.9  |
| 立陶宛     | 40.1           | 19.5           | 106.2  |
| 亚美尼亚    | 0.0            | 0.0            | -100.0 |

| 国别(或地区)    | 2012年10月<br>金额 | 2011年10月<br>金额 | 同期比%         |
|------------|----------------|----------------|--------------|
| 白俄罗斯       | 0.0            | 41.0           | -100.0       |
| 俄罗斯联邦      | 1,524.5        | 2.7            | 55,953.4     |
| 乌克兰        | 6.5            | 1.7            | 293.0        |
| 斯洛文尼亚      | 0.1            | 0.5            | -87.3        |
| 克罗地亚       | 10.6           | 0.0            | 10,591,400.0 |
| 捷克         | 10.2           | 1.3            | 667.1        |
| 斯洛伐克       | 0.0            | 0.0            | -100.0       |
| 塞尔维亚       | 0.1            | 0.0            |              |
| 欧洲其他国家(地区) | 5.5            | 0.1            | 8,781.1      |
| 南美洲        | 16,828.5       | 17,767.1       | -5.3         |
| 阿根廷        | 3,364.6        | 1,525.1        | 120.6        |
| 巴哈马        | 3.1            | 4.0            | -22.4        |
| 巴巴多斯       | 0.2            | 0.2            | 16.1         |
| 伯利兹        | 33.0           | 14.8           | 123.0        |
| 玻利维亚       | 14.1           | 4.5            | 215.8        |
| 巴西         | 878.6          | 1,321.6        | -33.5        |
| 智利         | 3,612.5        | 4,114.6        | -12.2        |
| 哥伦比亚       | 812.2          | 1,235.6        | -34.3        |
| 哥斯达黎加      | 1,675.4        | 1,413.6        | 18.5         |
| 古巴         | 34.0           | 87.3           | -61.1        |
| 多米尼加共和国    | 68.5           | 20.5           | 234.8        |
| 厄瓜多尔       | 327.9          | 613.9          | -46.6        |
| 危地马拉       | 2,965.8        | 2,840.3        | 4.4          |
| 圭亚那        | 56.2           | 48.9           | 15.0         |
| 海地         | 0.2            | 7.3            | -96.8        |
| 洪都拉斯       | 707.8          | 1,935.1        | -63.4        |
| 牙买加        | 4.0            | 27.0           | -85.3        |
| 尼加拉瓜       | 681.8          | 686.7          | -0.7         |
| 巴拿马        | 21.6           | 20.2           | 6.9          |
| 巴拉圭        | 62.6           | 46.7           | 34.0         |
| 秘鲁         | 488.4          | 435.4          | 12.2         |
| 萨尔瓦多       | 299.6          | 229.8          | 30.4         |
| 特立尼达和多巴哥   | 0.2            | 0.0            |              |
| 乌拉圭        | 562.0          | 1,123.8        | -50.0        |
| 委内瑞拉       | 154.3          | 10.3           | 1,391.8      |
| 荷属安地列斯群岛   | 0.2            | 0.0            |              |
| 拉美洲其他      | 0.0            | 0.0            | -100.0       |
| 北美洲        | 224,424.4      | 202,882.4      | 10.6         |
| 加拿大        | 28,716.6       | 27,782.7       | 3.4          |
| 美国         | 195,707.3      | 175,099.7      | 11.8         |
| 百慕大        | 0.5            | 0.0            | 8,469.1      |

| 国别(或地区)  | 2012年10月<br>金额 | 2011年10月<br>金额 | 同期比%   |
|----------|----------------|----------------|--------|
| 大洋洲      | 1,585.1        | 2,806.4        | -43.5  |
| 澳大利亚     | 376.5          | 375.6          | 0.2    |
| 斐济       | 8.1            | 9.3            | -12.8  |
| 新西兰      | 1,197.7        | 2,421.2        | -50.5  |
| 所罗门群岛    | 0.0            | 0.3            | -100.0 |
| 法属波利尼西亚  | 0.0            | 0.0            | -100.0 |
| 大洋洲其他    | 2.8            | 0.0            |        |
| 其他地区     | 0.0            | 0.0            | -100.0 |
| 国(地)别不详的 | 0.0            | 0.0            | -100.0 |
| *欧盟25国   | 14,037.2       | 14,272.0       | -1.6   |
| *欧盟27国   | 14,139.9       | 14,296.7       | -1.1   |

\*此项为特殊地区专项统计，计算总额时请勿统计在内。



表12：2012年1-10月分国家（地区）出口情况（累计）

单位：万美元

| 国别(或地区)  | 2012年1--10月<br>金额 | 2011年1--10月<br>金额 | 同期比%    |
|----------|-------------------|-------------------|---------|
| 亚洲       | 128,195.4         | 102,573.2         | 25.0    |
| 阿富汗      | 9.2               | 0.2               | 6,021.2 |
| 巴林       | 61.8              | 33.7              | 83.2    |
| 孟加拉国     | 3.4               | 581.0             | -99.4   |
| 柬埔寨      | 0.0               | 0.0               |         |
| 塞浦路斯     | 122.0             | 83.9              | 45.4    |
| 朝鲜       | 2.0               | 90.4              | -97.8   |
| 香港       | 10,698.9          | 9,406.1           | 13.7    |
| 印度       | 2,212.2           | 997.3             | 121.8   |
| 印度尼西亚    | 1,724.5           | 2,769.3           | -37.7   |
| 伊朗       | 14.5              | 17.8              | -18.6   |
| 伊拉克      | 53.4              | 66.1              | -19.2   |
| 以色列      | 928.2             | 2,415.7           | -61.6   |
| 日本       | 63,582.0          | 55,927.0          | 13.7    |
| 约旦       | 542.7             | 130.8             | 314.7   |
| 科威特      | 138.5             | 87.3              | 58.6    |
| 黎巴嫩      | 621.0             | 329.2             | 88.7    |
| 马来西亚     | 1,742.0           | 1,462.6           | 19.1    |
| 马尔代夫     | 16.8              | 10.4              | 62.5    |
| 蒙古       | 16.3              | 0.0               |         |
| 尼泊尔      | 0.2               | 1.6               | -85.3   |
| 阿曼       | 56.0              | 16.6              | 237.4   |
| 巴基斯坦     | 186.7             | 48.7              | 283.8   |
| 菲律宾      | 1,414.9           | 437.6             | 223.3   |
| 卡塔尔      | 81.9              | 69.3              | 18.1    |
| 沙特阿拉伯    | 888.9             | 1,103.9           | -19.5   |
| 新加坡      | 2,613.2           | 1,521.2           | 71.8    |
| 韩国       | 5,840.8           | 7,337.0           | -20.4   |
| 斯里兰卡     | 178.1             | 56.5              | 215.3   |
| 叙利亚      | 29.1              | 158.5             | -81.6   |
| 泰国       | 1,830.5           | 1,393.8           | 31.3    |
| 土耳其      | 10,839.8          | 1,701.5           | 537.1   |
| 阿拉伯联合酋长国 | 1,831.1           | 1,008.1           | 81.6    |
| 越南       | 3,019.5           | 1,673.8           | 80.4    |
| 中国       | 14,776.4          | 9,825.2           | 50.4    |
| 台湾省      | 1,962.5           | 1,720.3           | 14.1    |
| 哈萨克斯坦    | 148.1             | 88.4              | 67.6    |

| 国别(或地区) | 2012年1--10月<br>金额 | 2011年1--10月<br>金额 | 同期比%     |
|---------|-------------------|-------------------|----------|
| 吉尔吉斯斯坦  | 3.5               | 2.6               | 35.6     |
| 非洲      | 19,794.3          | 23,717.0          | -16.5    |
| 阿尔及利亚   | 13,853.7          | 18,079.7          | -23.4    |
| 安哥拉     | 1,158.0           | 2,466.6           | -53.1    |
| 贝宁      | 4.3               | 36.9              | -88.2    |
| 喀麦隆     | 77.8              | 208.9             | -62.7    |
| 中非      | 4.5               | 0.0               |          |
| 吉布提     | 3.5               | 3.9               | -10.1    |
| 埃及      | 531.8             | 93.2              | 470.7    |
| 赤道几内亚   | 23.3              | 29.0              | -19.8    |
| 埃塞俄比亚   | 0.0               | 20.1              | -100.0   |
| 冈比亚     | 0.0               | 2.0               | -100.0   |
| 加纳      | 42.7              | 12.3              | 246.3    |
| 几内亚     | 4.9               | 25.8              | -81.1    |
| 几内亚(比绍) | 44.1              | 13.5              | 227.2    |
| 科特迪瓦    | 22.0              | 7.1               | 210.3    |
| 肯尼亚     | 4.8               | 15.5              | -68.9    |
| 利比里亚    | 73.3              | 226.1             | -67.6    |
| 利比亚     | 879.1             | 3.4               | 25,563.9 |
| 马达加斯加   | 0.4               | 0.0               |          |
| 毛里塔尼亚   | 0.0               | 11.2              | -100.0   |
| 毛里求斯    | 2.3               | 3.9               | -42.5    |
| 摩洛哥     | 164.1             | 125.9             | 30.4     |
| 莫桑比克    | 7.6               | 17.2              | -56.0    |
| 纳米比亚    | 30.8              | 0.0               |          |
| 尼日利亚    | 1,045.5           | 726.2             | 44.0     |
| 卢旺达     | 0.0               | 12.9              | -100.0   |
| 塞内加尔    | 2.9               | 4.8               | -40.3    |
| 塞拉利昂    | 16.0              | 35.0              | -54.2    |
| 南非      | 999.0             | 1,161.6           | -14.0    |
| 苏丹      | 0.0               | 12.9              | -100.0   |
| 多哥      | 7.5               | 6.0               | 26.1     |
| 突尼斯     | 736.1             | 60.0              | 1,127.6  |
| 刚果(金)   | 43.6              | 98.8              | -55.9    |
| 赞比亚     | 3.8               | 0.0               |          |
| 津巴布韦    | 0.0               | 0.0               | -100.0   |
| 斯威士兰    | 6.8               | 186.2             | -96.4    |
| 欧洲      | 121,413.3         | 114,132.9         | 6.4      |
| 比利时     | 10,110.7          | 6,971.0           | 45.0     |
| 丹麦      | 1,248.1           | 639.6             | 95.1     |
| 英国      | 12,689.7          | 15,687.1          | -19.1    |

| 国别(或地区)    | 2012年1--10月<br>金额 | 2011年1--10月<br>金额 | 同期比%   |
|------------|-------------------|-------------------|--------|
| 德国         | 15,020.3          | 11,924.0          | 26.0   |
| 法国         | 7,868.0           | 5,523.2           | 42.5   |
| 爱尔兰        | 792.5             | 480.6             | 64.9   |
| 意大利        | 10,742.3          | 15,168.2          | -29.2  |
| 卢森堡        | 0.3               | 0.0               |        |
| 荷兰         | 18,049.0          | 15,992.5          | 12.9   |
| 希腊         | 1,297.6           | 1,856.9           | -30.1  |
| 葡萄牙        | 490.0             | 250.6             | 95.5   |
| 西班牙        | 17,064.9          | 15,493.5          | 10.1   |
| 阿尔巴尼亚      | 58.8              | 78.9              | -25.5  |
| 安道尔        | 0.0               | 0.5               | -100.0 |
| 奥地利        | 471.9             | 481.8             | -2.1   |
| 保加利亚       | 39.7              | 29.8              | 33.2   |
| 芬兰         | 576.5             | 1,573.2           | -63.4  |
| 匈牙利        | 94.5              | 82.5              | 14.5   |
| 冰岛         | 0.0               | 1.9               | -100.0 |
| 列支敦士登      | 0.0               | 2.8               | -100.0 |
| 马耳他        | 2.8               | 4.9               | -42.2  |
| 挪威         | 591.1             | 342.5             | 72.6   |
| 波兰         | 795.0             | 530.3             | 49.9   |
| 罗马尼亚       | 188.6             | 172.1             | 9.6    |
| 圣马力诺       | 2.5               | 5.1               | -50.6  |
| 瑞典         | 795.1             | 1,689.9           | -53.0  |
| 瑞士         | 1,833.6           | 2,200.0           | -16.7  |
| 爱沙尼亚       | 295.6             | 253.4             | 16.7   |
| 拉脱维亚       | 666.5             | 502.4             | 32.6   |
| 立陶宛        | 84.6              | 79.8              | 6.0    |
| 格鲁吉亚       | 156.1             | 42.9              | 263.9  |
| 亚美尼亚       | 14.0              | 0.0               |        |
| 阿塞拜疆       | 60.3              | 20.2              | 198.9  |
| 白俄罗斯       | 5.6               | 10.5              | -46.0  |
| 摩尔多瓦       | 0.0               | 3.6               | -100.0 |
| 俄罗斯联邦      | 16,674.4          | 13,817.5          | 20.7   |
| 乌克兰        | 466.4             | 347.1             | 34.4   |
| 斯洛文尼亚      | 29.6              | 21.9              | 35.2   |
| 克罗地亚       | 33.3              | 32.3              | 3.1    |
| 捷克         | 1,860.6           | 1,769.1           | 5.2    |
| 斯洛伐克       | 13.7              | 8.7               | 56.7   |
| 马其顿        | 4.7               | 4.9               | -4.8   |
| 波斯尼亚—黑塞哥维那 | 68.9              | 22.4              | 207.2  |
| 塞尔维亚       | 16.6              | 8.4               | 98.8   |

| 国别(或地区)    | 2012年1--10月<br>金额 | 2011年1--10月<br>金额 | 同期比%   |
|------------|-------------------|-------------------|--------|
| 欧洲其他国家(地区) | 0.0               | 4.2               | -100.0 |
| 南美洲        | 151,911.3         | 125,479.9         | 21.1   |
| 安提瓜和巴布达    | 33.5              | 23.6              | 42.1   |
| 阿根廷        | 3,214.2           | 4,337.6           | -25.9  |
| 阿鲁巴岛       | 115.4             | 157.1             | -26.6  |
| 巴哈马        | 141.5             | 129.4             | 9.3    |
| 巴巴多斯       | 42.7              | 33.3              | 28.2   |
| 伯利兹        | 2,169.9           | 1,895.1           | 14.5   |
| 玻利维亚       | 761.6             | 887.5             | -14.2  |
| 巴西         | 6,427.3           | 5,464.9           | 17.6   |
| 开曼群岛       | 28.6              | 32.4              | -11.8  |
| 智利         | 10,303.1          | 8,532.7           | 20.7   |
| 哥伦比亚       | 8,687.4           | 8,167.8           | 6.4    |
| 多米尼克       | 0.7               | 4.2               | -82.9  |
| 哥斯达黎加      | 10,244.4          | 9,078.9           | 12.8   |
| 古巴         | 4,606.4           | 3,738.8           | 23.2   |
| 多米尼加共和国    | 6,200.7           | 4,709.8           | 31.7   |
| 厄瓜多尔       | 3,492.1           | 4,080.4           | -14.4  |
| 格林纳达       | 13.8              | 7.5               | 83.8   |
| 危地马拉       | 25,494.7          | 22,151.6          | 15.1   |
| 圭亚那        | 212.9             | 172.7             | 23.3   |
| 海地         | 1,729.7           | 2,335.6           | -25.9  |
| 洪都拉斯       | 8,265.7           | 7,092.6           | 16.5   |
| 牙买加        | 779.6             | 732.9             | 6.4    |
| 尼加拉瓜       | 4,113.9           | 4,060.7           | 1.3    |
| 巴拿马        | 7,061.4           | 7,288.2           | -3.1   |
| 巴拉圭        | 373.3             | 364.0             | 2.6    |
| 秘鲁         | 5,879.1           | 4,500.7           | 30.6   |
| 圣卢西亚       | 3.0               | 3.5               | -15.7  |
| 圣文森特和格林纳丁斯 | 1.2               | 0.0               |        |
| 萨尔瓦多       | 9,553.0           | 8,788.5           | 8.7    |
| 苏里南        | 138.8             | 93.5              | 48.4   |
| 特立尼达和多巴哥   | 1,273.9           | 867.1             | 46.9   |
| 特克斯和凯科斯群岛  | 1.7               | 0.0               |        |
| 乌拉圭        | 823.7             | 1,086.9           | -24.2  |
| 委内瑞拉       | 29,442.4          | 14,473.7          | 103.4  |
| 英属维尔京群岛    | 72.9              | 9.0               | 710.1  |
| 圣其茨--尼维斯   | 3.5               | 5.3               | -35.2  |
| 荷属安地列斯群岛   | 111.3             | 115.7             | -3.8   |
| 拉美洲其他      | 92.1              | 57.0              | 61.7   |
| 北美洲        | 1,475,688.7       | 1,476,789.2       | -0.1   |

| 国别(或地区)  | 2012年1--10月<br>金额 | 2011年1--10月<br>金额 | 同期比%   |
|----------|-------------------|-------------------|--------|
| 加拿大      | 51,079.6          | 61,957.8          | -17.6  |
| 美国       | 1,424,295.8       | 1,414,796.6       | 0.7    |
| 百慕大      | 313.3             | 34.9              | 798.4  |
| 大洋洲      | 13,267.6          | 12,336.5          | 7.5    |
| 澳大利亚     | 11,746.8          | 10,817.6          | 8.6    |
| 斐济       | 23.2              | 7.0               | 229.5  |
| 新喀里多尼亚   | 0.0               | 4.6               | -100.0 |
| 新西兰      | 1,470.1           | 1,488.1           | -1.2   |
| 所罗门群岛    | 1.3               | 0.0               |        |
| 密克罗尼西亚联邦 | 10.0              | 0.0               |        |
| 法属波利尼西亚  | 8.7               | 17.8              | -51.2  |
| 大洋洲其他    | 7.6               | 1.4               | 443.0  |
| 其他地区     | 10,464.2          | 7,793.7           | 34.3   |
| 国(地)别不详的 | 10,464.2          | 7,793.7           | 34.3   |
| *欧盟25国   | 101,182.0         | 97,069.2          | 4.2    |
| *欧盟27国   | 101,410.3         | 97,271.1          | 4.3    |

\*此项为特殊地区专项统计，计算总额时请勿统计在内。





表13：2012年1-10月分国家（地区）进口情况（累计）

单位：万美元

| 国别(或地区)  | 2012年1--10月<br>金额 | 2011年1--10月<br>金额 | 同期比%    |
|----------|-------------------|-------------------|---------|
| 亚洲       | 82,831.2          | 83,975.5          | -1.4    |
| 阿富汗      | 0.1               | 0.0               | 5,612.5 |
| 孟加拉国     | 18.8              | 31.3              | -39.8   |
| 柬埔寨      | 0.1               | 0.1               | 10.0    |
| 塞浦路斯     | 0.3               | 0.4               | -25.6   |
| 朝鲜       | 0.2               | 12.4              | -98.7   |
| 香港       | 34.3              | 43.1              | -20.4   |
| 印度       | 12,214.2          | 7,411.2           | 64.8    |
| 印度尼西亚    | 2,615.7           | 5,631.5           | -53.6   |
| 伊朗       | 17.2              | 130.5             | -86.8   |
| 伊拉克      | 0.0               | 0.0               | -100.0  |
| 以色列      | 3,679.1           | 2,577.9           | 42.7    |
| 日本       | 925.0             | 1,443.1           | -35.9   |
| 约旦       | 0.0               | 0.2               | -73.3   |
| 黎巴嫩      | 16.0              | 16.3              | -1.6    |
| 澳门       | 0.0               | 0.0               | -100.0  |
| 马来西亚     | 2,221.4           | 4,069.1           | -45.4   |
| 蒙古       | 0.0               | 0.0               | -29.8   |
| 尼泊尔      | 0.0               | 0.1               | -55.2   |
| 阿曼       | 0.0               | 0.0               | -100.0  |
| 巴基斯坦     | 197.8             | 222.6             | -11.1   |
| 菲律宾      | 1,750.8           | 3,039.1           | -42.4   |
| 沙特阿拉伯    | 8.5               | 0.2               | 5,519.3 |
| 新加坡      | 1,011.3           | 859.3             | 17.7    |
| 韩国       | 740.9             | 1,083.7           | -31.6   |
| 斯里兰卡     | 5,072.0           | 4,817.8           | 5.3     |
| 叙利亚      | 144.7             | 141.2             | 2.5     |
| 泰国       | 4,093.9           | 4,064.2           | 0.7     |
| 土耳其      | 1,079.8           | 816.4             | 32.3    |
| 阿拉伯联合酋长国 | 34.4              | 12.5              | 174.9   |
| 越南       | 10,382.4          | 9,823.8           | 5.7     |
| 中国       | 34,666.1          | 36,894.3          | -6.0    |
| 台湾省      | 1,905.2           | 827.6             | 130.2   |
| 乌兹别克斯坦   | 0.7               | 3.8               | -82.7   |
| 非洲       | 37,622.2          | 28,071.5          | 34.0    |
| 阿尔及利亚    | 1.4               | 0.3               | 298.6   |
| 贝宁       | 0.0               | 0.0               | 1.3     |

| 国别(或地区) | 2012年1--10月<br>金额 | 2011年1--10月<br>金额 | 同期比%     |
|---------|-------------------|-------------------|----------|
| 博茨瓦那    | 0.2               | 0.2               | 21.3     |
| 喀麦隆     | 0.3               | 0.0               | 1,576.3  |
| 中非      | 0.0               | 0.0               | -75.6    |
| 乍得      | 1.5               | 0.8               | 84.3     |
| 科摩罗     | 1.2               | 2.4               | -48.0    |
| 埃及      | 120.1             | 140.0             | -14.3    |
| 埃塞俄比亚   | 63.6              | 133.8             | -52.5    |
| 冈比亚     | 2.3               | 2.9               | -19.7    |
| 加纳      | 30.9              | 412.1             | -92.5    |
| 几内亚     | 0.4               | 0.0               | 1,032.9  |
| 科特迪瓦    | 1,195.0           | 2,513.3           | -52.5    |
| 肯尼亚     | 32.0              | 69.5              | -53.9    |
| 利比亚     | 0.0               | 0.1               | -95.0    |
| 马达加斯加   | 242.6             | 9.0               | 2,593.4  |
| 马拉维     | 316.4             | 449.2             | -29.6    |
| 马里      | 0.0               | 0.0               | 5.4      |
| 毛里塔尼亚   | 9.6               | 18.7              | -48.7    |
| 毛里求斯    | 67.1              | 108.3             | -38.0    |
| 摩洛哥     | 101.2             | 117.6             | -14.0    |
| 莫桑比克    | 347.8             | 530.2             | -34.4    |
| 纳米比亚    | 46.0              | 0.1               | 54,014.7 |
| 尼日利亚    | 1,867.2           | 942.3             | 98.2     |
| 卢旺达     | 0.1               | 0.0               |          |
| 塞内加尔    | 119.2             | 147.8             | -19.3    |
| 塞拉利昂    | 0.0               | 0.1               | -100.0   |
| 索马里     | 0.0               | 0.5               | -96.0    |
| 南非      | 31,865.9          | 20,944.4          | 52.1     |
| 苏丹      | 1,172.1           | 1,501.8           | -22.0    |
| 坦桑尼亚    | 0.3               | 1.0               | -67.9    |
| 多哥      | 0.1               | 0.4               | -69.3    |
| 突尼斯     | 11.8              | 4.4               | 170.5    |
| 乌干达     | 0.0               | 0.0               | 223.5    |
| 赞比亚     | 0.0               | 0.0               | 20.8     |
| 津巴布韦    | 0.0               | 1.1               | -97.1    |
| 莱索托     | 4.7               | 5.9               | -20.8    |
| 斯威士兰    | 1.0               | 0.4               | 163.2    |
| 欧洲      | 112,919.0         | 103,442.3         | 9.2      |
| 比利时     | 2,017.9           | 1,755.4           | 15.0     |
| 丹麦      | 2,308.3           | 2,682.1           | -13.9    |
| 英国      | 15,105.0          | 12,638.9          | 19.5     |
| 德国      | 9,431.5           | 8,535.5           | 10.5     |

| 国别(或地区)    | 2012年1--10月<br>金额 | 2011年1--10月<br>金额 | 同期比%    |
|------------|-------------------|-------------------|---------|
| 法国         | 17,446.2          | 15,382.9          | 13.4    |
| 爱尔兰        | 5,259.9           | 6,506.9           | -19.2   |
| 意大利        | 9,511.1           | 7,608.1           | 25.0    |
| 卢森堡        | 0.0               | 0.0               | -66.7   |
| 荷兰         | 14,311.0          | 13,071.9          | 9.5     |
| 希腊         | 937.7             | 1,835.5           | -48.9   |
| 葡萄牙        | 285.8             | 314.4             | -9.1    |
| 西班牙        | 25,290.1          | 20,911.1          | 20.9    |
| 阿尔巴尼亚      | 2.7               | 7.6               | -64.7   |
| 奥地利        | 457.0             | 422.3             | 8.2     |
| 保加利亚       | 411.7             | 517.6             | -20.5   |
| 芬兰         | 40.8              | 34.8              | 17.1    |
| 匈牙利        | 115.3             | 118.7             | -2.9    |
| 冰岛         | 131.9             | 82.1              | 60.5    |
| 挪威         | 1,646.6           | 1,471.8           | 11.9    |
| 波兰         | 1,608.8           | 3,760.3           | -57.2   |
| 罗马尼亚       | 13.9              | 4.4               | 214.9   |
| 瑞典         | 1,764.6           | 2,172.3           | -18.8   |
| 瑞士         | 2,258.5           | 2,446.0           | -7.7    |
| 爱沙尼亚       | 28.4              | 36.6              | -22.5   |
| 拉脱维亚       | 202.1             | 61.1              | 230.9   |
| 立陶宛        | 358.8             | 389.3             | -7.8    |
| 亚美尼亚       | 0.0               | 0.0               | 1,600.0 |
| 阿塞拜疆       | 0.0               | 0.3               | -96.6   |
| 白俄罗斯       | 48.2              | 283.3             | -83.0   |
| 摩尔多瓦       | 5.1               | 0.0               |         |
| 俄罗斯联邦      | 1,696.0           | 205.5             | 725.3   |
| 乌克兰        | 63.6              | 46.5              | 36.8    |
| 斯洛文尼亚      | 59.1              | 37.4              | 58.1    |
| 克罗地亚       | 52.7              | 68.7              | -23.2   |
| 捷克         | 28.7              | 20.8              | 37.9    |
| 斯洛伐克       | 0.2               | 0.6               | -71.7   |
| 马其顿        | 6.4               | 1.1               | 507.8   |
| 波斯尼亚—黑塞哥维那 | 0.5               | 0.0               |         |
| 塞尔维亚       | 0.9               | 3.3               | -73.3   |
| 欧洲其他国家(地区) | 11.1              | 7.2               | 54.6    |
| 南美洲        | 184,837.0         | 180,138.0         | 2.6     |
| 安提瓜和巴布达    | 0.0               | 0.0               | -100.0  |
| 阿根廷        | 21,799.5          | 16,202.6          | 34.5    |
| 阿鲁巴岛       | 0.0               | 0.2               | -81.2   |
| 巴哈马        | 21.3              | 21.5              | -0.8    |

| 国别(或地区)    | 2012年1--10月<br>金额 | 2011年1--10月<br>金额 | 同期比%    |
|------------|-------------------|-------------------|---------|
| 巴巴多斯       | 9.5               | 9.9               | -4.2    |
| 伯利兹        | 425.0             | 419.6             | 1.3     |
| 玻利维亚       | 341.7             | 343.3             | -0.5    |
| 巴西         | 10,111.1          | 9,791.7           | 3.3     |
| 开曼群岛       | 1.1               | 2.0               | -43.1   |
| 智利         | 48,902.4          | 54,890.3          | -10.9   |
| 哥伦比亚       | 7,495.1           | 6,951.0           | 7.8     |
| 多米尼克       | 0.1               | 0.3               | -77.6   |
| 哥斯达黎加      | 15,227.5          | 15,429.6          | -1.3    |
| 古巴         | 618.8             | 643.0             | -3.8    |
| 多米尼加共和国    | 646.6             | 383.0             | 68.8    |
| 厄瓜多尔       | 4,895.0           | 5,015.9           | -2.4    |
| 格林纳达       | 0.2               | 2.4               | -90.7   |
| 危地马拉       | 30,074.3          | 21,961.4          | 36.9    |
| 圭亚那        | 403.4             | 328.9             | 22.6    |
| 海地         | 47.8              | 43.7              | 9.4     |
| 洪都拉斯       | 9,758.4           | 11,131.6          | -12.3   |
| 牙买加        | 251.6             | 314.9             | -20.1   |
| 尼加拉瓜       | 7,361.0           | 6,846.6           | 7.5     |
| 巴拿马        | 105.1             | 253.4             | -58.5   |
| 巴拉圭        | 9,600.6           | 10,282.7          | -6.6    |
| 秘鲁         | 4,434.5           | 4,841.0           | -8.4    |
| 圣卢西亚       | 0.0               | 0.0               | -69.4   |
| 圣文森特和格林纳丁斯 | 0.0               | 0.0               | 100.0   |
| 萨尔瓦多       | 1,871.0           | 1,783.9           | 4.9     |
| 苏里南        | 0.0               | 0.0               | 15.0    |
| 特立尼达和多巴哥   | 0.7               | 0.0               | 2,185.1 |
| 特克斯和凯科斯群岛  | 0.0               | 18.3              | -100.0  |
| 乌拉圭        | 9,196.7           | 11,606.6          | -20.8   |
| 委内瑞拉       | 1,236.2           | 606.5             | 103.8   |
| 圣其茨—尼维斯    | 0.0               | 0.0               | 450.0   |
| 荷属安地列斯群岛   | 0.2               | 0.3               | -47.8   |
| 拉美洲其他      | 0.5               | 12.1              | -95.5   |
| 北美洲        | 1,864,157.8       | 1,784,332.9       | 4.5     |
| 加拿大        | 159,585.8         | 164,250.1         | -2.8    |
| 美国         | 1,704,569.2       | 1,620,082.5       | 5.2     |
| 格陵兰        | 0.8               | 0.1               | 413.2   |
| 百慕大        | 2.0               | 0.1               | 2,081.6 |
| 大洋洲        | 29,936.4          | 37,284.7          | -19.7   |
| 澳大利亚       | 4,053.2           | 2,808.5           | 44.3    |
| 斐济         | 104.5             | 109.4             | -4.5    |

| 国别(或地区)  | 2012年1--10月<br>金额 | 2011年1--10月<br>金额 | 同期比%    |
|----------|-------------------|-------------------|---------|
| 新喀里多尼亚   | 1.3               | 0.0               |         |
| 瓦努阿图     | 655.5             | 845.6             | -22.5   |
| 新西兰      | 22,883.3          | 32,449.8          | -29.5   |
| 所罗门群岛    | 0.7               | 1.3               | -43.5   |
| 密克罗尼西亚联邦 | 163.9             | 41.8              | 291.9   |
| 马绍尔群岛    | 1,315.6           | 1,028.0           | 28.0    |
| 法属波利尼西亚  | 0.1               | 0.1               | -49.6   |
| 大洋洲其他    | 4.9               | 0.2               | 3,024.2 |
| 其他地区     | 1.3               | 0.2               | 448.7   |
| 国(地)别不详  | 1.3               | 0.2               | 448.7   |
| *欧盟25国   | 106,568.7         | 98,297.4          | 8.4     |
| *欧盟27国   | 106,994.4         | 98,819.4          | 8.3     |

\*此项为特殊地区专项统计，计算总额时请勿统计在内。



# 版权声明

本报告的内容，包括但不限于其文本、数据和图像，版权为

[中华人民共和国商务部](#)

[中国食品土畜进出口商会](#)

共同所有（以下称“版权所有方”）。保留所有权利。

## 使用授权

版权所有方据此授权您拷贝和显示本报告的内容，但仅限于个人或资料性及非商业用途，您所做的任何拷贝必须包含本版权声明。在未事先得到版权所有方书面允许的情况下，您无权对报告内容作任何改动。

中华人民共和国商务部  
Ministry of Commerce of the People's Republic of China

[意见反馈](#)