

# 进出口月度统计报告

马来西亚：农产品

2011年2月



中华人民共和国商务部

对外贸易司

## 一、概述

2011年2月，马来西亚农产品出口金额为19.7亿美元，环比下降16.4%，同比出口金额增长33.2%。2011年1-2月，马来西亚农产品出口金额为43.3亿美元，同比增长33.6%。2011年2月，马来西亚农产品进口金额为13.5亿美元，环比下降12.4%，同比进口金额增长56.6%。2011年1-2月，马来西亚农产品进口金额为28.8亿美元，同比增长46.7%。

2011年2月，自马来西亚进口农产品的国家和地区中，按金额排名第一位是中国，金额为34,316.4万美元，同比增长54.1%；第二位是美国，金额为15,695.2万美元，同比增长131.7%；第三位是新加坡，金额为14,199.3万美元，同比增长20.5%。

2011年2月，对马来西亚出口农产品的国家和地区中，按金额排名第一位是印度尼西亚，金额为53,738.7万美元，同比增长172.5%；第二位是泰国，金额为9,718.0万美元，同比增长28.6%；第三位是印度，金额为8,811.0万美元，同比增长42.1%。

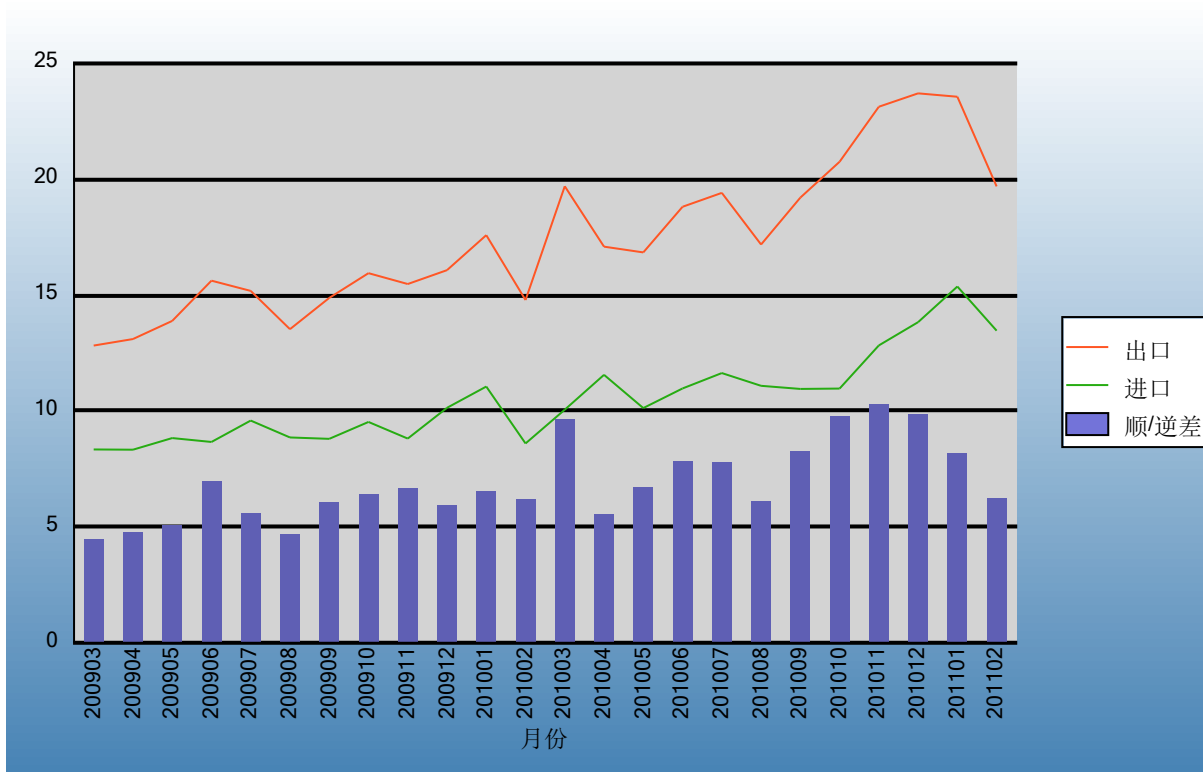
2011年1-2月，自马来西亚进口农产品的国家和地区中，按金额排名第一位是中国，金额为59,619.2万美元，同比增长10.0%；第二位是新加坡，金额为33,623.0万美元，同比增长20.7%；第三位是美国，金额为32,575.9万美元，同比增长84.7%。

2011年1-2月，对马来西亚出口农产品的国家和地区中，按金额排名第一位是印度尼西亚，金额为107,959.2万美元，同比增长126.4%；第二位是巴西，金额为24,083.4万美元，同比增长170.7%；第三位是中国，金额为23,029.0万美元，同比增长17.1%。

## 二、各月进出口走势

表1：2009年3月-2011年2月各月进出口金额

金额单位：亿美元

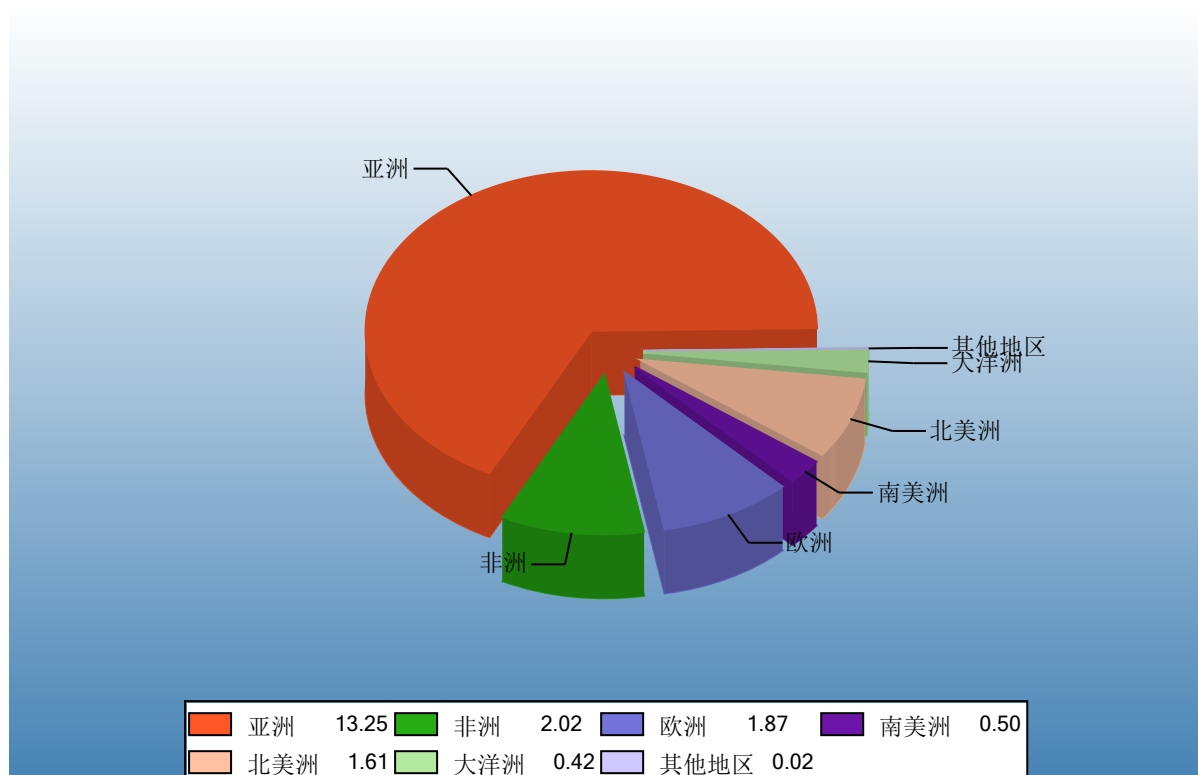


Ministry of Commerce of the People's Republic of China

### 三、分大洲情况图示

表2：2011年2月分洲出口金额

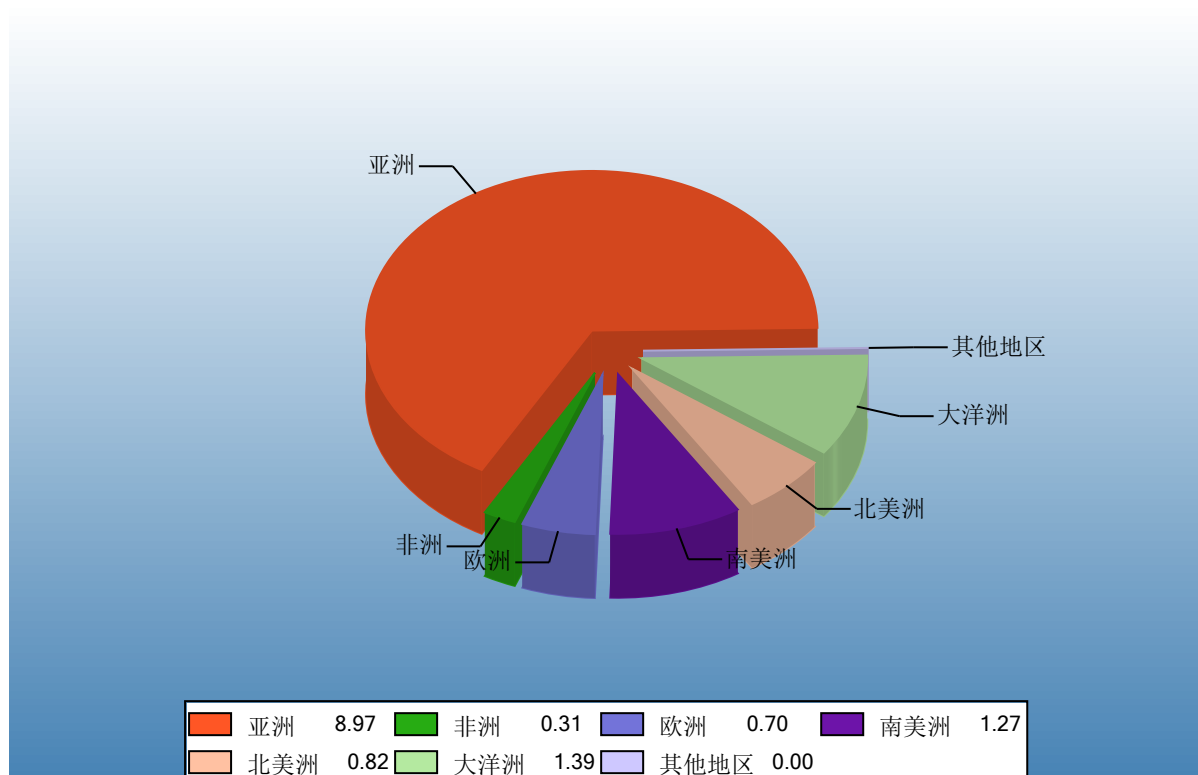
金额单位：亿美元



Ministry of Commerce of the People's Republic of China

表3：2011年2月分洲进口金额

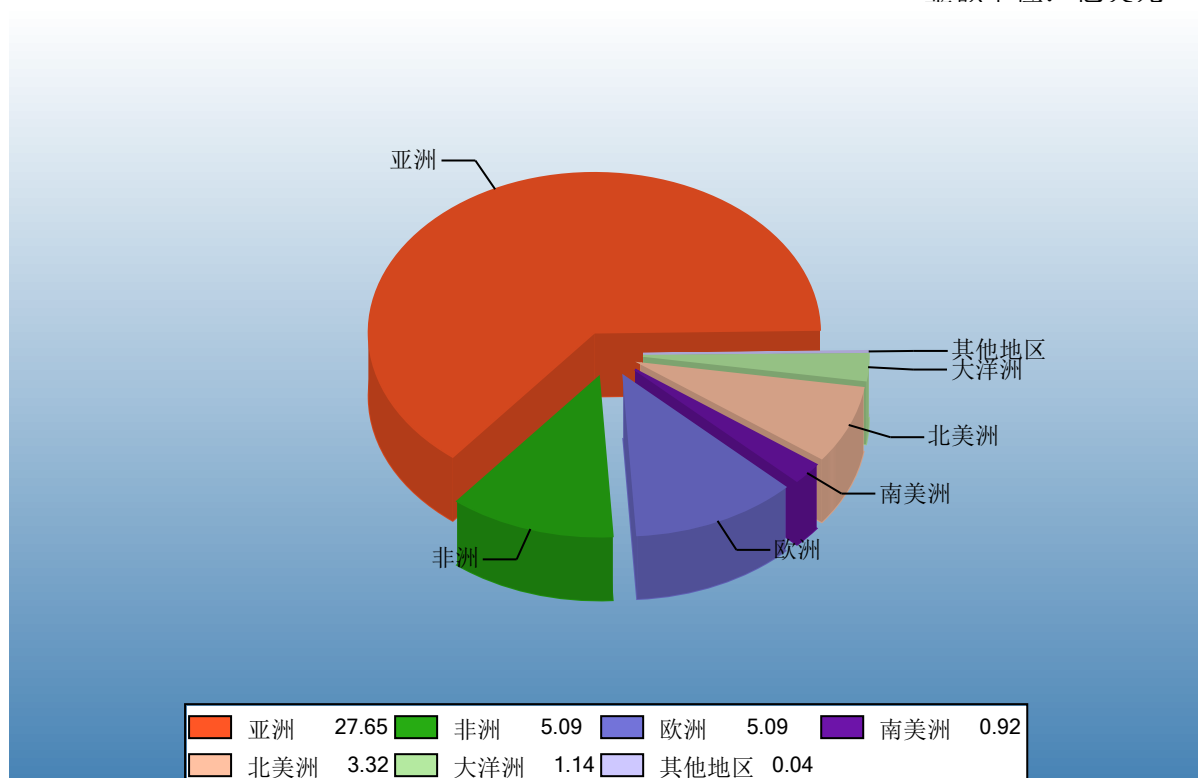
金额单位：亿美元



Ministry of Commerce of the People's Republic of China

表4：2011年1-2月分洲出口金额

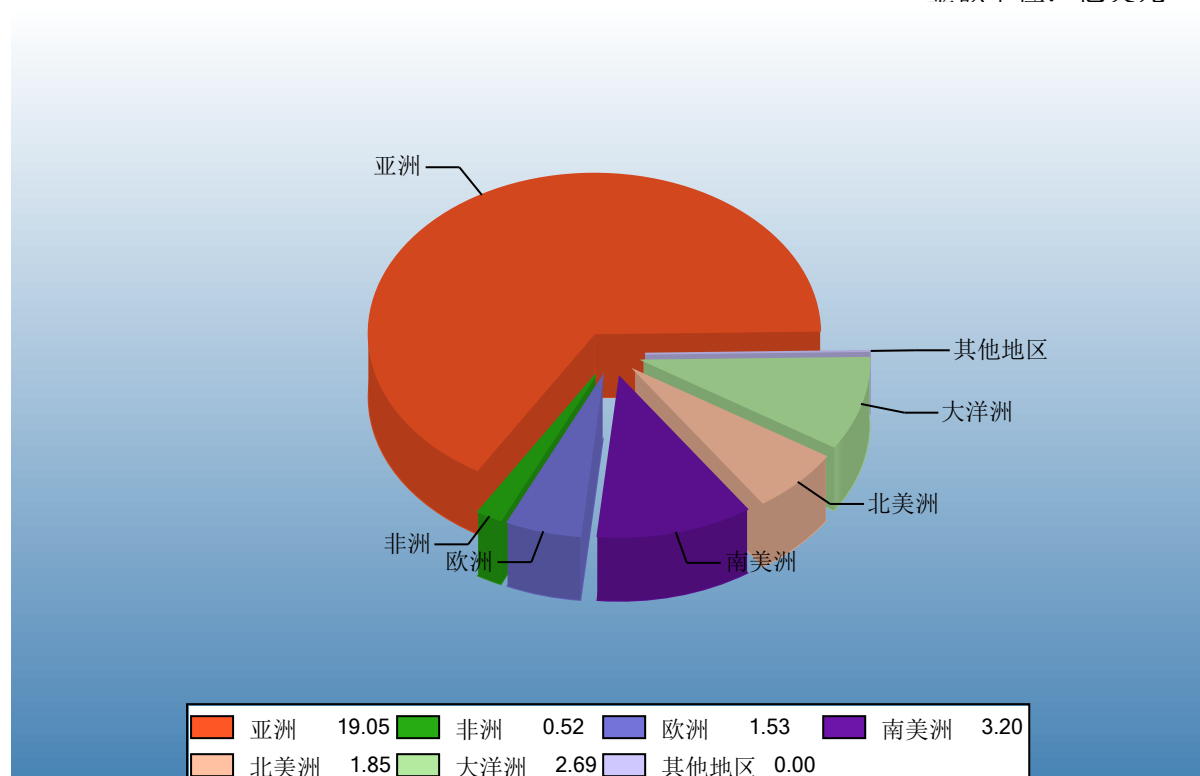
金额单位：亿美元



Ministry of Commerce of the People's Republic of China

表5：2011年1-2月分洲进口金额

金额单位：亿美元



Ministry of Commerce of the People's Republic of China

#### 四、分国家（地区）情况

表6：2011年2月分国家（地区）出口情况（前20名当月）

单位：万美元

| 国别(或地区)  | 2011年2月<br>金额 | 2010年2月<br>金额 | 同期比%    |
|----------|---------------|---------------|---------|
| 中国       | 34,316.4      | 22,272.6      | 54.1    |
| 美国       | 15,695.2      | 6,774.2       | 131.7   |
| 新加坡      | 14,199.3      | 11,779.0      | 20.5    |
| 印度       | 11,595.3      | 9,077.0       | 27.7    |
| 日本       | 9,998.0       | 6,619.7       | 51.0    |
| 荷兰       | 9,614.8       | 10,721.9      | -10.3   |
| 巴基斯坦     | 9,451.0       | 12,065.8      | -21.7   |
| 阿拉伯联合酋长国 | 7,609.0       | 3,091.5       | 146.1   |
| 泰国       | 6,726.7       | 3,686.6       | 82.5    |
| 菲律宾      | 6,278.1       | 2,167.6       | 189.6   |
| 印度尼西亚    | 4,511.3       | 4,721.3       | -4.4    |
| 韩国       | 4,178.0       | 3,494.6       | 19.6    |
| 越南       | 4,105.5       | 3,159.4       | 29.9    |
| 尼日利亚     | 3,840.6       | 86.1          | 4,362.6 |
| 埃及       | 3,377.8       | 7,301.2       | -53.7   |
| 伊朗       | 3,309.7       | 785.8         | 321.2   |
| 贝宁       | 2,768.4       | 3,458.7       | -20.0   |
| 香港       | 2,711.9       | 1,872.4       | 44.8    |
| 澳大利亚     | 2,570.3       | 2,454.1       | 4.7     |
| 德国       | 2,520.7       | 1,792.2       | 40.6    |



表7：2011年2月分国家（地区）进口情况（前20名当月）

单位：万美元

| 国别(或地区) | 2011年2月<br>金额 | 2010年2月<br>金额 | 同期比%  |
|---------|---------------|---------------|-------|
| 印度尼西亚   | 53,738.7      | 19,722.9      | 172.5 |
| 泰国      | 9,718.0       | 7,554.9       | 28.6  |
| 印度      | 8,811.0       | 6,202.7       | 42.1  |
| 巴西      | 8,385.3       | 3,039.2       | 175.9 |
| 澳大利亚    | 7,949.1       | 4,360.4       | 82.3  |
| 美国      | 7,537.9       | 6,975.2       | 8.1   |
| 中国      | 6,395.6       | 8,045.4       | -20.5 |
| 新西兰     | 4,558.7       | 3,935.5       | 15.8  |
| 阿根廷     | 3,879.9       | 5,307.5       | -26.9 |
| 越南      | 2,822.9       | 3,458.8       | -18.4 |
| 新加坡     | 2,706.9       | 2,000.3       | 35.3  |
| 荷兰      | 2,033.1       | 1,095.0       | 85.7  |
| 巴布亚新几内亚 | 1,352.4       | 137.6         | 882.8 |
| 法国      | 1,280.6       | 1,561.7       | -18.0 |
| 巴基斯坦    | 1,171.7       | 1,584.2       | -26.0 |
| 菲律宾     | 1,101.5       | 1,040.7       | 5.8   |
| 德国      | 980.1         | 689.6         | 42.1  |
| 加纳      | 946.7         | 1,497.5       | -36.8 |
| 日本      | 853.1         | 456.2         | 87.0  |
| 英国      | 837.5         | 1,012.2       | -17.3 |

表8：2011年1-2月分国家（地区）出口情况（前20名累计）

单位：万美元

| 国别(或地区)  | 2011年1--2月<br>金额 | 2010年1--2月<br>金额 | 同期比%    |
|----------|------------------|------------------|---------|
| 中国       | 59,619.2         | 54,211.6         | 10.0    |
| 新加坡      | 33,623.0         | 27,862.0         | 20.7    |
| 美国       | 32,575.9         | 17,639.2         | 84.7    |
| 巴基斯坦     | 31,989.2         | 28,500.0         | 12.2    |
| 荷兰       | 24,227.7         | 18,004.8         | 34.6    |
| 印度       | 21,694.1         | 15,107.9         | 43.6    |
| 日本       | 20,823.1         | 14,711.0         | 41.5    |
| 泰国       | 15,868.5         | 7,426.0          | 113.7   |
| 阿拉伯联合酋长国 | 13,408.0         | 4,786.3          | 180.1   |
| 菲律宾      | 12,953.9         | 4,997.5          | 159.2   |
| 埃及       | 11,283.3         | 10,021.6         | 12.6    |
| 印度尼西亚    | 10,076.3         | 10,292.1         | -2.1    |
| 越南       | 8,974.0          | 9,238.1          | -2.9    |
| 韩国       | 8,560.0          | 5,794.6          | 47.7    |
| 尼日利亚     | 6,745.6          | 213.4            | 3,061.5 |
| 澳大利亚     | 6,656.2          | 5,217.5          | 27.6    |
| 贝宁       | 6,620.9          | 16,034.1         | -58.7   |
| 南非       | 5,660.7          | 1,805.1          | 213.6   |
| 多哥       | 5,567.4          | 2,491.0          | 123.5   |
| 香港       | 5,345.1          | 4,278.5          | 24.9    |

表9：2011年1-2月分国家（地区）进口情况（前20名累计）

单位：万美元

| 国别(或地区) | 2011年1--2月<br>金额 | 2010年1--2月<br>金额 | 同期比%  |
|---------|------------------|------------------|-------|
| 印度尼西亚   | 107,959.2        | 47,680.5         | 126.4 |
| 巴西      | 24,083.4         | 8,896.5          | 170.7 |
| 中国      | 23,029.0         | 19,665.5         | 17.1  |
| 印度      | 18,666.6         | 11,947.7         | 56.2  |
| 美国      | 17,118.4         | 15,390.3         | 11.2  |
| 泰国      | 16,338.9         | 16,587.2         | -1.5  |
| 澳大利亚    | 13,923.3         | 12,301.2         | 13.2  |
| 新西兰     | 10,433.5         | 7,927.9          | 31.6  |
| 新加坡     | 6,871.2          | 4,464.2          | 53.9  |
| 阿根廷     | 6,808.8          | 8,833.9          | -22.9 |
| 越南      | 6,382.5          | 8,455.4          | -24.5 |
| 荷兰      | 4,209.7          | 2,417.2          | 74.2  |
| 法国      | 2,820.8          | 3,148.3          | -10.4 |
| 巴布亚新几内亚 | 2,460.2          | 516.1            | 376.7 |
| 巴基斯坦    | 2,204.2          | 3,453.4          | -36.2 |
| 英国      | 2,005.6          | 2,597.5          | -22.8 |
| 德国      | 1,749.5          | 1,113.8          | 57.1  |
| 加纳      | 1,721.8          | 2,705.8          | -36.4 |
| 菲律宾     | 1,658.6          | 1,613.5          | 2.8   |
| 日本      | 1,616.8          | 946.0            | 70.9  |

表10：2011年2月分国家（地区）出口情况（当月）

单位：万美元

| 国别(或地区)  | 2011年2月<br>金额 | 2010年2月<br>金额 | 同期比%     |
|----------|---------------|---------------|----------|
| 亚洲       | 132,500.0     | 94,409.3      | 40.3     |
| 阿富汗      | 119.4         | 8.8           | 1,262.9  |
| 巴林       | 102.5         | 58.1          | 76.3     |
| 孟加拉国     | 451.1         | 663.2         | -32.0    |
| 文莱       | 895.9         | 737.0         | 21.6     |
| 缅甸       | 2,164.3       | 1,549.4       | 39.7     |
| 柬埔寨      | 271.2         | 161.2         | 68.2     |
| 塞浦路斯     | 27.0          | 3.5           | 681.9    |
| 香港       | 2,711.9       | 1,872.4       | 44.8     |
| 印度       | 11,595.3      | 9,077.0       | 27.7     |
| 印度尼西亚    | 4,511.3       | 4,721.3       | -4.4     |
| 伊朗       | 3,309.7       | 785.8         | 321.2    |
| 伊拉克      | 22.5          | 23.4          | -4.1     |
| 日本       | 9,998.0       | 6,619.7       | 51.0     |
| 约旦       | 379.5         | 245.6         | 54.5     |
| 科威特      | 368.6         | 281.0         | 31.2     |
| 老挝       | 3.5           | 2.7           | 29.3     |
| 黎巴嫩      | 190.4         | 146.7         | 29.8     |
| 澳门       | 63.1          | 0.2           | 28,574.4 |
| 马尔代夫     | 176.8         | 114.4         | 54.5     |
| 蒙古       | 30.6          | 6.0           | 409.7    |
| 尼泊尔      | 43.6          | 8.0           | 442.9    |
| 阿曼       | 918.7         | 650.7         | 41.2     |
| 巴基斯坦     | 9,451.0       | 12,065.8      | -21.7    |
| 巴勒斯坦     | 3.2           | 2.4           | 30.8     |
| 菲律宾      | 6,278.1       | 2,167.6       | 189.6    |
| 卡塔尔      | 57.7          | 92.9          | -37.9    |
| 沙特阿拉伯    | 1,525.5       | 691.7         | 120.5    |
| 新加坡      | 14,199.3      | 11,779.0      | 20.5     |
| 韩国       | 4,178.0       | 3,494.6       | 19.6     |
| 斯里兰卡     | 1,792.6       | 808.0         | 121.9    |
| 叙利亚      | 187.5         | 426.6         | -56.0    |
| 泰国       | 6,726.7       | 3,686.6       | 82.5     |
| 土耳其      | 798.0         | 161.7         | 393.5    |
| 阿拉伯联合酋长国 | 7,609.0       | 3,091.5       | 146.1    |
| 也门       | 358.5         | 1,032.1       | -65.3    |
| 越南       | 4,105.5       | 3,159.4       | 29.9     |

| 国别(或地区)  | 2011年2月<br>金额 | 2010年2月<br>金额 | 同期比%    |
|----------|---------------|---------------|---------|
| 中国       | 34,316.4      | 22,272.6      | 54.1    |
| 台湾省      | 2,192.6       | 1,353.4       | 62.0    |
| 东帝汶      | 6.7           | 6.4           | 4.6     |
| 哈萨克斯坦    | 71.2          | 48.6          | 46.3    |
| 吉尔吉斯斯坦   | 23.7          | 21.3          | 11.5    |
| 塔吉克斯坦    | 0.0           | 7.1           | -100.0  |
| 土库曼斯坦    | 38.2          | 0.0           |         |
| 乌兹别克斯坦   | 225.5         | 303.9         | -25.8   |
| 非洲       | 20,226.7      | 18,122.8      | 11.6    |
| 阿尔及利亚    | 572.4         | 586.1         | -2.3    |
| 安哥拉      | 414.1         | 539.1         | -23.2   |
| 贝宁       | 2,768.4       | 3,458.7       | -20.0   |
| 喀麦隆      | 103.7         | 34.4          | 201.7   |
| 中非       | 21.9          | 0.0           |         |
| 科摩罗      | 12.3          | 6.5           | 89.1    |
| 刚果(布)    | 433.4         | 491.8         | -11.9   |
| 吉布提      | 725.3         | 619.0         | 17.2    |
| 埃及       | 3,377.8       | 7,301.2       | -53.7   |
| 赤道几内亚    | 43.6          | 17.8          | 144.8   |
| 埃塞俄比亚    | 36.0          | 34.5          | 4.2     |
| 加蓬       | 74.9          | 143.0         | -47.6   |
| 冈比亚      | 103.8         | 154.6         | -32.8   |
| 加纳       | 619.2         | 655.3         | -5.5    |
| 几内亚      | 883.1         | 39.7          | 2,126.8 |
| 几内亚(比绍)  | 0.0           | 7.9           | -100.0  |
| 科特迪瓦     | 56.1          | 27.7          | 102.6   |
| 肯尼亚      | 171.0         | 90.4          | 89.2    |
| 利比里亚     | 47.0          | 46.7          | 0.7     |
| 利比亚      | 33.2          | 29.6          | 12.3    |
| 马达加斯加    | 234.7         | 78.8          | 197.9   |
| 马拉维      | 15.3          | 9.6           | 59.0    |
| 马里       | 15.4          | 28.0          | -44.9   |
| 毛里塔尼亚    | 747.3         | 413.8         | 80.6    |
| 毛里求斯     | 145.6         | 133.7         | 8.9     |
| 摩洛哥      | 29.8          | 32.8          | -9.0    |
| 莫桑比克     | 15.1          | 5.3           | 184.1   |
| 纳米比亚     | 2.8           | 4.5           | -36.3   |
| 尼日尔      | 5.7           | 70.0          | -91.8   |
| 尼日利亚     | 3,840.6       | 86.1          | 4,362.6 |
| 圣多美和普林西比 | 0.0           | 0.0           |         |
| 塞内加尔     | 28.6          | 13.2          | 117.1   |

| 国别(或地区) | 2011年2月<br>金额 | 2010年2月<br>金额 | 同期比%     |
|---------|---------------|---------------|----------|
| 塞舌尔     | 7.2           | 7.6           | -4.9     |
| 塞拉利昂    | 58.2          | 101.3         | -42.5    |
| 索马里     | 15.4          | 108.8         | -85.8    |
| 南非      | 2,001.3       | 820.7         | 143.9    |
| 苏丹      | 68.7          | 93.2          | -26.3    |
| 坦桑尼亚    | 137.9         | 223.7         | -38.4    |
| 多哥      | 2,259.9       | 1,248.8       | 81.0     |
| 突尼斯     | 39.2          | 283.6         | -86.2    |
| 乌干达     | 0.0           | 22.0          | -100.0   |
| 刚果(金)   | 3.0           | 50.8          | -94.0    |
| 津巴布韦    | 0.0           | 0.0           | -15.9    |
| 斯威士兰    | 0.0           | 1.7           | -100.0   |
| 厄立特里亚   | 53.0          | 0.0           |          |
| 马约特岛    | 4.7           | 0.8           | 480.5    |
| 欧洲      | 18,705.9      | 21,823.1      | -14.3    |
| 比利时     | 23.3          | 29.4          | -20.8    |
| 丹麦      | 397.2         | 169.8         | 133.9    |
| 英国      | 405.3         | 1,040.9       | -61.1    |
| 德国      | 2,520.7       | 1,792.2       | 40.6     |
| 法国      | 80.1          | 261.7         | -69.4    |
| 爱尔兰     | 1.4           | 0.2           | 559.4    |
| 意大利     | 1,289.2       | 1,927.8       | -33.1    |
| 卢森堡     | 0.0           | 0.0           | -100.0   |
| 荷兰      | 9,614.8       | 10,721.9      | -10.3    |
| 希腊      | 170.6         | 502.0         | -66.0    |
| 葡萄牙     | 8.9           | 9.4           | -4.8     |
| 西班牙     | 283.5         | 229.6         | 23.5     |
| 阿尔巴尼亚   | 0.0           | 10.0          | -100.0   |
| 奥地利     | 2.5           | 4.3           | -40.7    |
| 保加利亚    | 171.3         | 61.0          | 180.6    |
| 芬兰      | 31.1          | 67.2          | -53.7    |
| 匈牙利     | 126.2         | 27.7          | 355.1    |
| 列支敦士登   | 0.0           | 0.0           |          |
| 马耳他     | 4.8           | 0.1           | 3,135.5  |
| 挪威      | 5.4           | 0.8           | 591.4    |
| 波兰      | 100.0         | 34.5          | 190.1    |
| 罗马尼亚    | 197.9         | 161.5         | 22.5     |
| 瑞典      | 1,186.2       | 17.7          | 6,585.4  |
| 瑞士      | 50.6          | 25.8          | 95.7     |
| 爱沙尼亚    | 71.8          | 4.9           | 1,376.8  |
| 拉脱维亚    | 2.6           | 0.0           | 24,713.2 |

| 国别(或地区)    | 2011年2月<br>金额 | 2010年2月<br>金额 | 同期比%     |
|------------|---------------|---------------|----------|
| 立陶宛        | 19.5          | 9.0           | 115.5    |
| 格鲁吉亚       | 41.8          | 55.5          | -24.5    |
| 摩尔多瓦       | 2.0           | 0.0           |          |
| 俄罗斯联邦      | 1,541.8       | 2,882.9       | -46.5    |
| 乌克兰        | 336.4         | 1,714.2       | -80.4    |
| 斯洛文尼亚      | 6.6           | 26.2          | -74.9    |
| 克罗地亚       | 12.3          | 32.4          | -62.0    |
| 捷克         | 0.1           | 0.5           | -73.3    |
| 波斯尼亚—黑塞哥维那 | 0.0           | 0.0           | -100.0   |
| 塞尔维亚       | 0.0           | 1.8           | -100.0   |
| 黑山         | 0.2           | 0.1           | 56.7     |
| 南美洲        | 5,043.0       | 2,541.3       | 98.4     |
| 安提瓜和巴布达    | 3.3           | 0.0           | 9,524.1  |
| 阿根廷        | 227.0         | 159.2         | 42.6     |
| 巴哈马        | 7.4           | 7.8           | -4.8     |
| 巴巴多斯       | 11.0          | 0.0           |          |
| 伯利兹        | 17.3          | 14.2          | 22.2     |
| 巴西         | 1,041.5       | 540.8         | 92.6     |
| 开曼群岛       | 0.0           | 0.0           |          |
| 智利         | 83.6          | 64.6          | 29.3     |
| 哥伦比亚       | 656.0         | 15.9          | 4,036.3  |
| 哥斯达黎加      | 30.6          | 18.3          | 67.3     |
| 古巴         | 0.0           | 2.1           | -100.0   |
| 多米尼加共和国    | 493.3         | 1.4           | 34,683.5 |
| 厄瓜多尔       | 5.3           | 1.2           | 358.6    |
| 危地马拉       | 6.4           | 15.9          | -59.6    |
| 圭亚那        | 5.8           | 9.6           | -39.8    |
| 海地         | 6.1           | 0.0           |          |
| 洪都拉斯       | 2.2           | 7.3           | -69.6    |
| 牙买加        | 56.0          | 22.5          | 149.4    |
| 墨西哥        | 1,165.4       | 1,505.2       | -22.6    |
| 巴拿马        | 5.1           | 19.6          | -73.8    |
| 巴拉圭        | 13.8          | 9.0           | 54.0     |
| 秘鲁         | 1,027.8       | 28.6          | 3,494.8  |
| 圣文森特和格林纳丁斯 | 0.0           | 0.0           | -100.0   |
| 萨尔瓦多       | 0.1           | 0.0           |          |
| 苏里南        | 23.6          | 6.7           | 251.0    |
| 特立尼达和多巴哥   | 96.9          | 69.4          | 39.7     |
| 乌拉圭        | 46.9          | 18.6          | 152.4    |
| 委内瑞拉       | 9.5           | 2.6           | 258.2    |
| 荷属安地列斯群岛   | 1.0           | 0.9           | 5.2      |

| 国别(或地区)  | 2011年2月<br>金额 | 2010年2月<br>金额 | 同期比%   |
|----------|---------------|---------------|--------|
| 北美洲      | 16,072.9      | 7,254.1       | 121.6  |
| 加拿大      | 374.8         | 476.2         | -21.3  |
| 美国       | 15,695.2      | 6,774.2       | 131.7  |
| 百慕大      | 2.9           | 3.7           | -21.5  |
| 大洋洲      | 4,228.1       | 3,665.7       | 15.3   |
| 澳大利亚     | 2,570.3       | 2,454.1       | 4.7    |
| 斐济       | 110.1         | 113.7         | -3.2   |
| 新喀里多尼亚   | 4.8           | 15.3          | -68.9  |
| 瓦努阿图     | 2.3           | 0.2           | 976.4  |
| 新西兰      | 1,309.6       | 867.7         | 50.9   |
| 巴布亚新几内亚  | 195.0         | 143.1         | 36.3   |
| 所罗门群岛    | 19.1          | 19.6          | -2.8   |
| 汤加       | 3.0           | 0.8           | 256.8  |
| 萨摩亚      | 3.5           | 1.2           | 190.3  |
| 基里巴斯     | 1.4           | 10.9          | -87.1  |
| 图瓦卢      | 0.1           | 0.6           | -81.4  |
| 密克罗尼西亚联邦 | 0.0           | 2.1           | -100.0 |
| 马绍尔群岛    | 0.3           | 14.9          | -98.2  |
| 法属波利尼西亚  | 6.3           | 7.8           | -19.4  |
| 瓦利斯和浮图纳  | 0.3           | 0.0           |        |
| 大洋洲其他    | 2.3           | 13.6          | -83.1  |
| 其他地区     | 182.5         | 65.6          | 178.2  |
| 国(地)别不详的 | 182.5         | 65.6          | 178.2  |
| *欧盟25国   | 16,373.2      | 16,880.4      | -3.0   |
| *欧盟27国   | 16,742.4      | 17,103.0      | -2.1   |

\*此项为特殊地区专项统计，计算总额时请勿统计在内。



表11：2011年2月分国家（地区）进口情况（当月）

单位：万美元

| 国别(或地区)  | 2011年2月<br>金额 | 2010年2月<br>金额 | 同期比%     |
|----------|---------------|---------------|----------|
| 亚洲       | 89,722.0      | 52,225.5      | 71.8     |
| 巴林       | 12.3          | 0.0           |          |
| 孟加拉国     | 92.9          | 36.5          | 154.1    |
| 文莱       | 0.5           | 0.0           |          |
| 缅甸       | 750.2         | 665.1         | 12.8     |
| 柬埔寨      | 52.2          | 31.4          | 66.4     |
| 塞浦路斯     | 16.9          | 4.1           | 312.8    |
| 香港       | 137.6         | 167.7         | -18.0    |
| 印度       | 8,811.0       | 6,202.7       | 42.1     |
| 印度尼西亚    | 53,738.7      | 19,722.9      | 172.5    |
| 伊朗       | 47.2          | 51.3          | -7.8     |
| 日本       | 853.1         | 456.2         | 87.0     |
| 约旦       | 0.2           | 12.5          | -98.2    |
| 老挝       | 0.0           | 0.8           | -100.0   |
| 黎巴嫩      | 96.2          | 0.9           | 10,240.8 |
| 澳门       | 0.0           | 17.2          | -100.0   |
| 马来西亚     | 0.0           | 10.1          | -100.0   |
| 尼泊尔      | 3.4           | 0.1           | 4,696.6  |
| 阿曼       | 14.8          | 7.7           | 92.8     |
| 巴基斯坦     | 1,171.7       | 1,584.2       | -26.0    |
| 巴勒斯坦     | 0.4           | 0.0           |          |
| 菲律宾      | 1,101.5       | 1,040.7       | 5.8      |
| 卡塔尔      | 0.2           | 0.0           |          |
| 沙特阿拉伯    | 9.1           | 23.0          | -60.2    |
| 新加坡      | 2,706.9       | 2,000.3       | 35.3     |
| 韩国       | 308.0         | 194.5         | 58.3     |
| 斯里兰卡     | 43.1          | 55.6          | -22.6    |
| 泰国       | 9,718.0       | 7,554.9       | 28.6     |
| 土耳其      | 192.9         | 212.7         | -9.3     |
| 阿拉伯联合酋长国 | 134.5         | 84.3          | 59.6     |
| 也门       | 36.9          | 80.5          | -54.1    |
| 越南       | 2,822.9       | 3,458.8       | -18.4    |
| 中国       | 6,395.6       | 8,045.4       | -20.5    |
| 台湾省      | 453.2         | 492.9         | -8.1     |
| 哈萨克斯坦    | 0.0           | 3.5           | -100.0   |
| 乌兹别克斯坦   | 0.0           | 7.1           | -100.0   |
| 非洲       | 3,137.7       | 2,547.8       | 23.2     |

| 国别(或地区) | 2011年2月<br>金额 | 2010年2月<br>金额 | 同期比%     |
|---------|---------------|---------------|----------|
| 阿尔及利亚   | 0.0           | 0.0           |          |
| 贝宁      | 11.0          | 0.0           |          |
| 喀麦隆     | 572.8         | 9.2           | 6,142.9  |
| 埃及      | 170.7         | 81.1          | 110.5    |
| 埃塞俄比亚   | 14.8          | 0.9           | 1,536.9  |
| 加纳      | 946.7         | 1,497.5       | -36.8    |
| 科特迪瓦    | 646.3         | 255.1         | 153.3    |
| 肯尼亚     | 17.1          | 33.6          | -49.2    |
| 马达加斯加   | 3.4           | 11.2          | -70.0    |
| 马拉维     | 38.4          | 156.1         | -75.4    |
| 毛里求斯    | 0.0           | 8.9           | -100.0   |
| 莫桑比克    | 12.4          | 40.3          | -69.2    |
| 纳米比亚    | 0.4           | 0.3           | 37.2     |
| 尼日利亚    | 250.6         | 0.5           | 50,316.2 |
| 南非      | 367.9         | 361.4         | 1.8      |
| 苏丹      | 1.7           | 0.0           |          |
| 坦桑尼亚    | 74.1          | 52.3          | 41.7     |
| 突尼斯     | 9.4           | 9.2           | 2.5      |
| 赞比亚     | 0.0           | 30.3          | -100.0   |
| 欧洲      | 7,045.8       | 6,456.8       | 9.1      |
| 比利时     | 357.7         | 307.7         | 16.3     |
| 丹麦      | 373.7         | 279.7         | 33.6     |
| 英国      | 837.5         | 1,012.2       | -17.3    |
| 德国      | 980.1         | 689.6         | 42.1     |
| 法国      | 1,280.6       | 1,561.7       | -18.0    |
| 爱尔兰     | 156.9         | 370.0         | -57.6    |
| 意大利     | 325.6         | 258.1         | 26.1     |
| 荷兰      | 2,033.1       | 1,095.0       | 85.7     |
| 希腊      | 25.3          | 115.3         | -78.0    |
| 葡萄牙     | 7.1           | 0.0           |          |
| 西班牙     | 178.4         | 109.4         | 63.0     |
| 奥地利     | 7.5           | 14.0          | -46.5    |
| 保加利亚    | 22.6          | 6.9           | 229.0    |
| 芬兰      | 45.6          | 34.6          | 31.9     |
| 匈牙利     | 12.8          | 0.0           |          |
| 挪威      | 94.4          | 74.9          | 26.1     |
| 波兰      | 77.1          | 175.2         | -56.0    |
| 罗马尼亚    | 6.1           | 0.4           | 1,388.3  |
| 瑞典      | 39.5          | 22.5          | 75.5     |
| 瑞士      | 156.1         | 94.2          | 65.7     |
| 爱沙尼亚    | 0.3           | 0.6           | -52.9    |

| 国别(或地区)  | 2011年2月<br>金额 | 2010年2月<br>金额 | 同期比%     |
|----------|---------------|---------------|----------|
| 拉脱维亚     | 0.0           | 24.1          | -100.0   |
| 立陶宛      | 0.0           | 16.4          | -100.0   |
| 格鲁吉亚     | 3.0           | 0.0           |          |
| 俄罗斯联邦    | 3.2           | 151.6         | -97.9    |
| 乌克兰      | 12.1          | 35.9          | -66.2    |
| 斯洛文尼亚    | 7.1           | 0.0           |          |
| 捷克       | 1.3           | 6.8           | -80.3    |
| 斯洛伐克     | 0.5           | 0.0           |          |
| 马其顿      | 0.6           | 0.0           |          |
| 塞尔维亚     | 0.2           | 0.0           |          |
| 南美洲      | 12,719.8      | 8,740.2       | 45.5     |
| 阿根廷      | 3,879.9       | 5,307.5       | -26.9    |
| 巴西       | 8,385.3       | 3,039.2       | 175.9    |
| 智利       | 105.0         | 38.1          | 175.7    |
| 哥伦比亚     | 31.6          | 6.4           | 391.8    |
| 哥斯达黎加    | 9.8           | 0.0           |          |
| 古巴       | 1.2           | 0.0           |          |
| 多米尼加共和国  | 0.5           | 0.0           |          |
| 厄瓜多尔     | 1.1           | 28.2          | -96.0    |
| 危地马拉     | 49.4          | 0.2           | 30,486.8 |
| 墨西哥      | 85.8          | 140.3         | -38.9    |
| 尼加拉瓜     | 0.2           | 0.0           |          |
| 巴拿马      | 113.9         | 0.0           |          |
| 巴拉圭      | 3.8           | 0.0           |          |
| 秘鲁       | 27.9          | 14.6          | 90.4     |
| 萨尔瓦多     | 0.7           | 0.0           |          |
| 乌拉圭      | 23.5          | 165.8         | -85.8    |
| 北美洲      | 8,166.4       | 7,543.3       | 8.3      |
| 加拿大      | 628.5         | 568.1         | 10.6     |
| 美国       | 7,537.9       | 6,975.2       | 8.1      |
| 大洋洲      | 13,890.8      | 8,486.7       | 63.7     |
| 澳大利亚     | 7,949.1       | 4,360.4       | 82.3     |
| 瓦努阿图     | 7.9           | 0.0           |          |
| 新西兰      | 4,558.7       | 3,935.5       | 15.8     |
| 巴布亚新几内亚  | 1,352.4       | 137.6         | 882.8    |
| 所罗门群岛    | 22.7          | 53.2          | -57.3    |
| 其他地区     | 0.0           | 0.0           |          |
| 国(地)别不详的 | 0.0           | 0.0           |          |
| *欧盟25国   | 6,764.4       | 6,097.1       | 10.9     |
| *欧盟27国   | 6,793.0       | 6,104.3       | 11.3     |

| 国别(或地区) | 2011年2月<br>金额 | 2010年2月<br>金额 | 同期比% |
|---------|---------------|---------------|------|
|---------|---------------|---------------|------|

\*此项为特殊地区专项统计，计算总额时请勿统计在内。



表12：2011年1-2月分国家（地区）出口情况（累计）

单位：万美元

| 国别(或地区)  | 2011年1--2月 | 2010年1--2月 | 同期比%  |
|----------|------------|------------|-------|
|          | 金额         | 金额         |       |
| 亚洲       | 276,511.7  | 211,212.2  | 30.9  |
| 阿富汗      | 222.8      | 54.4       | 309.9 |
| 巴林       | 219.6      | 145.4      | 51.0  |
| 孟加拉国     | 1,866.4    | 1,388.1    | 34.5  |
| 文莱       | 1,987.2    | 1,885.3    | 5.4   |
| 缅甸       | 4,333.2    | 2,582.2    | 67.8  |
| 柬埔寨      | 504.9      | 325.8      | 55.0  |
| 塞浦路斯     | 28.8       | 25.6       | 12.5  |
| 香港       | 5,345.1    | 4,278.5    | 24.9  |
| 印度       | 21,694.1   | 15,107.9   | 43.6  |
| 印度尼西亚    | 10,076.3   | 10,292.1   | -2.1  |
| 伊朗       | 4,869.2    | 4,140.5    | 17.6  |
| 伊拉克      | 95.4       | 37.6       | 153.7 |
| 日本       | 20,823.1   | 14,711.0   | 41.5  |
| 约旦       | 922.8      | 538.0      | 71.5  |
| 科威特      | 747.6      | 548.8      | 36.2  |
| 老挝       | 16.4       | 8.2        | 101.0 |
| 黎巴嫩      | 396.2      | 278.7      | 42.1  |
| 澳门       | 87.5       | 65.8       | 33.0  |
| 马尔代夫     | 354.6      | 262.2      | 35.2  |
| 蒙古       | 47.7       | 24.6       | 94.1  |
| 尼泊尔      | 51.2       | 21.5       | 137.9 |
| 阿曼       | 1,785.5    | 1,146.1    | 55.8  |
| 巴基斯坦     | 31,989.2   | 28,500.0   | 12.2  |
| 巴勒斯坦     | 3.2        | 2.4        | 30.8  |
| 菲律宾      | 12,953.9   | 4,997.5    | 159.2 |
| 卡塔尔      | 156.1      | 190.2      | -17.9 |
| 沙特阿拉伯    | 2,326.3    | 1,591.3    | 46.2  |
| 新加坡      | 33,623.0   | 27,862.0   | 20.7  |
| 韩国       | 8,560.0    | 5,794.6    | 47.7  |
| 斯里兰卡     | 4,066.5    | 1,657.5    | 145.3 |
| 叙利亚      | 386.8      | 654.5      | -40.9 |
| 泰国       | 15,868.5   | 7,426.0    | 113.7 |
| 土耳其      | 1,477.3    | 384.2      | 284.5 |
| 阿拉伯联合酋长国 | 13,408.0   | 4,786.3    | 180.1 |
| 也门       | 857.3      | 1,827.7    | -53.1 |
| 越南       | 8,974.0    | 9,238.1    | -2.9  |

| 国别(或地区)  | 2011年1--2月<br>金额 | 2010年1--2月<br>金额 | 同期比%    |
|----------|------------------|------------------|---------|
| 中国       | 59,619.2         | 54,211.6         | 10.0    |
| 台湾省      | 4,809.8          | 3,448.8          | 39.5    |
| 东帝汶      | 6.7              | 10.0             | -32.4   |
| 哈萨克斯坦    | 114.7            | 91.1             | 25.9    |
| 吉尔吉斯斯坦   | 56.6             | 53.2             | 6.3     |
| 塔吉克斯坦    | 24.1             | 7.1              | 240.7   |
| 土库曼斯坦    | 109.5            | 7.4              | 1,389.2 |
| 乌兹别克斯坦   | 645.1            | 602.5            | 7.1     |
| 非洲       | 50,915.3         | 41,418.6         | 22.9    |
| 阿尔及利亚    | 1,366.4          | 974.2            | 40.3    |
| 安哥拉      | 957.0            | 932.1            | 2.7     |
| 贝宁       | 6,620.9          | 16,034.1         | -58.7   |
| 喀麦隆      | 233.9            | 76.4             | 206.3   |
| 中非       | 59.1             | 5.4              | 989.7   |
| 科摩罗      | 24.4             | 29.2             | -16.6   |
| 刚果(布)    | 883.5            | 646.8            | 36.6    |
| 吉布提      | 1,292.4          | 1,638.5          | -21.1   |
| 埃及       | 11,283.3         | 10,021.6         | 12.6    |
| 赤道几内亚    | 74.6             | 51.7             | 44.2    |
| 埃塞俄比亚    | 424.3            | 49.6             | 755.1   |
| 加蓬       | 299.9            | 198.9            | 50.7    |
| 冈比亚      | 189.2            | 366.8            | -48.4   |
| 加纳       | 2,212.4          | 1,377.2          | 60.6    |
| 几内亚      | 993.3            | 141.9            | 600.2   |
| 几内亚(比绍)  | 2.5              | 18.8             | -86.7   |
| 科特迪瓦     | 100.9            | 52.5             | 92.1    |
| 肯尼亚      | 384.7            | 116.1            | 231.5   |
| 利比里亚     | 156.4            | 128.1            | 22.1    |
| 利比亚      | 65.7             | 76.2             | -13.8   |
| 马达加斯加    | 651.2            | 208.8            | 211.8   |
| 马拉维      | 41.4             | 15.6             | 165.0   |
| 马里       | 16.3             | 28.0             | -41.6   |
| 毛里塔尼亚    | 1,657.5          | 972.8            | 70.4    |
| 毛里求斯     | 315.2            | 261.2            | 20.7    |
| 摩洛哥      | 65.0             | 76.3             | -14.7   |
| 莫桑比克     | 355.5            | 406.0            | -12.4   |
| 纳米比亚     | 2.8              | 15.2             | -81.2   |
| 尼日尔      | 169.1            | 145.8            | 16.0    |
| 尼日利亚     | 6,745.6          | 213.4            | 3,061.5 |
| 圣多美和普林西比 | 0.0              | 0.0              |         |
| 塞内加尔     | 124.4            | 94.8             | 31.2    |

| 国别(或地区) | 2011年1--2月<br>金额 | 2010年1--2月<br>金额 | 同期比%   |
|---------|------------------|------------------|--------|
| 塞舌尔     | 12.2             | 17.2             | -29.2  |
| 塞拉利昂    | 200.5            | 316.4            | -36.6  |
| 索马里     | 60.1             | 219.1            | -72.6  |
| 南非      | 5,660.7          | 1,805.1          | 213.6  |
| 苏丹      | 131.9            | 182.6            | -27.7  |
| 坦桑尼亚    | 1,235.2          | 431.2            | 186.4  |
| 多哥      | 5,567.4          | 2,491.0          | 123.5  |
| 突尼斯     | 69.7             | 298.5            | -76.7  |
| 乌干达     | 1.5              | 42.4             | -96.6  |
| 刚果(金)   | 21.1             | 233.7            | -91.0  |
| 津巴布韦    | 0.0              | 0.0              | -15.9  |
| 斯威士兰    | 2.5              | 3.3              | -24.0  |
| 厄立特里亚   | 163.7            | 0.0              |        |
| 马约特岛    | 19.8             | 4.3              | 364.5  |
| 欧洲      | 50,874.4         | 38,616.8         | 31.7   |
| 比利时     | 58.9             | 71.0             | -17.0  |
| 丹麦      | 875.1            | 464.7            | 88.3   |
| 英国      | 971.8            | 1,708.4          | -43.1  |
| 德国      | 4,557.5          | 3,956.8          | 15.2   |
| 法国      | 403.0            | 562.3            | -28.3  |
| 爱尔兰     | 9.5              | 5.7              | 66.4   |
| 意大利     | 3,686.1          | 2,552.8          | 44.4   |
| 卢森堡     | 0.0              | 0.1              | -100.0 |
| 荷兰      | 24,227.7         | 18,004.8         | 34.6   |
| 希腊      | 282.3            | 578.3            | -51.2  |
| 葡萄牙     | 16.5             | 177.3            | -90.7  |
| 西班牙     | 2,120.2          | 428.4            | 395.0  |
| 阿尔巴尼亚   | 6.2              | 10.0             | -37.8  |
| 奥地利     | 4.3              | 4.4              | -2.0   |
| 保加利亚    | 194.8            | 191.3            | 1.8    |
| 芬兰      | 4,370.9          | 1,833.7          | 138.4  |
| 匈牙利     | 248.7            | 46.9             | 430.6  |
| 列支敦士登   | 0.0              | 0.0              |        |
| 马耳他     | 10.5             | 5.2              | 101.6  |
| 挪威      | 6.6              | 1.0              | 567.1  |
| 波兰      | 199.1            | 44.3             | 348.9  |
| 罗马尼亚    | 381.4            | 253.0            | 50.8   |
| 瑞典      | 1,638.1          | 514.6            | 218.3  |
| 瑞士      | 130.5            | 58.3             | 124.0  |
| 爱沙尼亚    | 108.1            | 206.8            | -47.7  |
| 拉脱维亚    | 2.6              | 12.8             | -79.4  |

| 国别(或地区)    | 2011年1--2月<br>金额 | 2010年1--2月<br>金额 | 同期比%     |
|------------|------------------|------------------|----------|
| 立陶宛        | 26.3             | 25.1             | 5.0      |
| 格鲁吉亚       | 63.6             | 72.2             | -11.8    |
| 阿塞拜疆       | 3.7              | 0.0              |          |
| 摩尔多瓦       | 2.0              | 0.0              |          |
| 俄罗斯联邦      | 5,202.0          | 4,771.4          | 9.0      |
| 乌克兰        | 1,018.8          | 1,931.1          | -47.2    |
| 斯洛文尼亚      | 14.8             | 35.2             | -58.1    |
| 克罗地亚       | 29.2             | 66.1             | -55.9    |
| 捷克         | 3.4              | 6.6              | -48.9    |
| 斯洛伐克       | 0.0              | 1.4              | -100.0   |
| 波斯尼亚—黑塞哥维那 | 0.0              | 0.0              | -100.0   |
| 塞尔维亚       | 0.0              | 14.4             | -100.0   |
| 黑山         | 0.2              | 0.3              | -31.5    |
| 南美洲        | 9,184.0          | 6,671.4          | 37.7     |
| 安提瓜和巴布达    | 13.4             | 0.7              | 1,889.3  |
| 阿根廷        | 464.9            | 374.4            | 24.2     |
| 巴哈马        | 8.5              | 7.8              | 8.6      |
| 巴巴多斯       | 19.2             | 2.7              | 605.5    |
| 伯利兹        | 17.4             | 18.9             | -7.9     |
| 巴西         | 1,871.7          | 2,958.2          | -36.7    |
| 开曼群岛       | 0.2              | 0.0              | 1,866.4  |
| 智利         | 95.9             | 96.2             | -0.4     |
| 哥伦比亚       | 712.5            | 350.6            | 103.2    |
| 哥斯达黎加      | 37.6             | 42.3             | -11.1    |
| 古巴         | 0.0              | 4.1              | -100.0   |
| 多米尼加共和国    | 493.3            | 1.4              | 34,683.5 |
| 厄瓜多尔       | 5.3              | 3.5              | 51.2     |
| 危地马拉       | 27.3             | 22.7             | 20.2     |
| 圭亚那        | 29.1             | 16.0             | 81.6     |
| 海地         | 1,074.9          | 571.9            | 88.0     |
| 洪都拉斯       | 12.3             | 9.7              | 27.5     |
| 牙买加        | 89.4             | 73.0             | 22.5     |
| 墨西哥        | 2,766.1          | 1,772.2          | 56.1     |
| 尼加拉瓜       | 15.9             | 0.0              |          |
| 巴拿马        | 9.3              | 37.7             | -75.4    |
| 巴拉圭        | 22.4             | 14.8             | 51.2     |
| 秘鲁         | 1,079.1          | 68.0             | 1,485.9  |
| 圣文森特和格林纳丁斯 | 0.0              | 0.0              | -100.0   |
| 萨尔瓦多       | 0.1              | 0.0              |          |
| 苏里南        | 49.5             | 34.7             | 42.6     |
| 特立尼达和多巴哥   | 201.9            | 119.9            | 68.4     |



| 国别(或地区)  | 2011年1--2月<br>金额 | 2010年1--2月<br>金额 | 同期比%    |
|----------|------------------|------------------|---------|
| 乌拉圭      | 55.5             | 45.3             | 22.4    |
| 委内瑞拉     | 9.5              | 21.7             | -56.4   |
| 圣其茨--尼维斯 | 0.0              | 0.0              |         |
| 荷属安地列斯群岛 | 1.9              | 2.7              | -29.2   |
| 北美洲      | 33,221.5         | 18,482.7         | 79.7    |
| 加拿大      | 626.4            | 839.7            | -25.4   |
| 美国       | 32,575.9         | 17,639.2         | 84.7    |
| 百慕大      | 19.1             | 3.7              | 416.3   |
| 大洋洲      | 11,449.6         | 7,193.7          | 59.2    |
| 澳大利亚     | 6,656.2          | 5,217.5          | 27.6    |
| 斐济       | 235.9            | 192.2            | 22.8    |
| 新喀里多尼亚   | 21.6             | 27.6             | -21.6   |
| 瓦努阿图     | 4.3              | 0.2              | 1,759.3 |
| 新西兰      | 4,049.1          | 1,415.0          | 186.2   |
| 巴布亚新几内亚  | 395.9            | 231.6            | 70.9    |
| 所罗门群岛    | 34.1             | 25.3             | 34.6    |
| 汤加       | 9.3              | 5.2              | 79.4    |
| 萨摩亚      | 7.2              | 3.2              | 129.0   |
| 基里巴斯     | 4.0              | 23.5             | -82.8   |
| 图瓦卢      | 1.2              | 0.9              | 40.9    |
| 密克罗尼西亚联邦 | 0.0              | 2.4              | -100.0  |
| 马绍尔群岛    | 0.8              | 21.6             | -96.3   |
| 法属波利尼西亚  | 22.0             | 10.8             | 104.2   |
| 瓦利斯和浮图纳  | 0.3              | 0.0              |         |
| 大洋洲其他    | 7.6              | 16.8             | -55.0   |
| 其他地区     | 404.1            | 202.2            | 99.9    |
| 国(地)别不详的 | 404.1            | 202.2            | 99.9    |
| *欧盟25国   | 43,864.2         | 31,273.3         | 40.3    |
| *欧盟27国   | 44,440.4         | 31,717.6         | 40.1    |

\*此项为特殊地区专项统计，计算总额时请勿统计在内。

表13：2011年1-2月分国家（地区）进口情况（累计）

单位：万美元

| 国别(或地区)  | 2011年1--2月<br>金额 | 2010年1--2月<br>金额 | 同期比%    |
|----------|------------------|------------------|---------|
| 亚洲       | 190,496.5        | 119,204.3        | 59.8    |
| 巴林       | 12.3             | 0.0              |         |
| 孟加拉国     | 140.1            | 72.5             | 93.2    |
| 文莱       | 1.0              | 0.2              | 409.0   |
| 缅甸       | 1,536.1          | 1,119.5          | 37.2    |
| 柬埔寨      | 312.1            | 38.3             | 714.1   |
| 塞浦路斯     | 22.6             | 13.8             | 64.2    |
| 香港       | 382.9            | 465.0            | -17.6   |
| 印度       | 18,666.6         | 11,947.7         | 56.2    |
| 印度尼西亚    | 107,959.2        | 47,680.5         | 126.4   |
| 伊朗       | 126.7            | 89.0             | 42.5    |
| 日本       | 1,616.8          | 946.0            | 70.9    |
| 约旦       | 0.2              | 12.5             | -98.2   |
| 老挝       | 0.0              | 0.8              | -100.0  |
| 黎巴嫩      | 169.2            | 8.0              | 2,024.9 |
| 澳门       | 0.0              | 17.3             | -100.0  |
| 马来西亚     | 1.0              | 37.8             | -97.4   |
| 马尔代夫     | 0.2              | 3.0              | -92.7   |
| 蒙古       | 0.3              | 0.0              |         |
| 尼泊尔      | 5.7              | 0.1              | 7,963.2 |
| 阿曼       | 37.4             | 29.3             | 27.6    |
| 巴基斯坦     | 2,204.2          | 3,453.4          | -36.2   |
| 巴勒斯坦     | 0.7              | 0.0              |         |
| 菲律宾      | 1,658.6          | 1,613.5          | 2.8     |
| 卡塔尔      | 0.2              | 0.0              |         |
| 沙特阿拉伯    | 14.4             | 53.4             | -73.0   |
| 新加坡      | 6,871.2          | 4,464.2          | 53.9    |
| 韩国       | 793.2            | 467.3            | 69.7    |
| 斯里兰卡     | 92.3             | 107.9            | -14.5   |
| 叙利亚      | 0.2              | 0.7              | -62.5   |
| 泰国       | 16,338.9         | 16,587.2         | -1.5    |
| 土耳其      | 361.8            | 349.3            | 3.6     |
| 阿拉伯联合酋长国 | 313.6            | 201.8            | 55.4    |
| 也门       | 115.0            | 80.6             | 42.6    |
| 越南       | 6,382.5          | 8,455.4          | -24.5   |
| 中国       | 23,029.0         | 19,665.5         | 17.1    |
| 台湾省      | 1,279.7          | 1,210.4          | 5.7     |

| 国别(或地区) | 2011年1--2月<br>金额 | 2010年1--2月<br>金额 | 同期比%    |
|---------|------------------|------------------|---------|
| 哈萨克斯坦   | 0.0              | 5.3              | -100.0  |
| 塔吉克斯坦   | 0.0              | 0.0              | -100.0  |
| 乌兹别克斯坦  | 50.7             | 7.1              | 615.1   |
| 非洲      | 5,183.0          | 5,935.9          | -12.7   |
| 阿尔及利亚   | 0.0              | 0.0              | -27.5   |
| 贝宁      | 11.0             | 0.0              |         |
| 喀麦隆     | 968.6            | 736.3            | 31.5    |
| 埃及      | 390.0            | 201.1            | 93.9    |
| 埃塞俄比亚   | 15.0             | 34.4             | -56.4   |
| 加纳      | 1,721.8          | 2,705.8          | -36.4   |
| 科特迪瓦    | 853.7            | 909.1            | -6.1    |
| 肯尼亚     | 32.8             | 47.7             | -31.1   |
| 马达加斯加   | 32.2             | 43.2             | -25.6   |
| 马拉维     | 59.7             | 180.5            | -66.9   |
| 马里      | 0.0              | 54.6             | -100.0  |
| 毛里求斯    | 0.5              | 35.7             | -98.5   |
| 摩洛哥     | 3.1              | 0.0              |         |
| 莫桑比克    | 23.3             | 97.9             | -76.2   |
| 纳米比亚    | 21.7             | 0.5              | 4,132.1 |
| 尼日利亚    | 324.9            | 101.5            | 220.2   |
| 塞拉利昂    | 0.3              | 0.0              |         |
| 南非      | 560.0            | 493.3            | 13.5    |
| 苏丹      | 1.7              | 0.0              |         |
| 坦桑尼亚    | 147.5            | 160.3            | -7.9    |
| 突尼斯     | 12.3             | 11.6             | 5.8     |
| 乌干达     | 2.7              | 9.8              | -71.9   |
| 赞比亚     | 0.0              | 30.3             | -100.0  |
| 津巴布韦    | 0.3              | 82.3             | -99.6   |
| 欧洲      | 15,346.5         | 14,467.3         | 6.1     |
| 比利时     | 800.7            | 609.8            | 31.3    |
| 丹麦      | 927.8            | 598.7            | 55.0    |
| 英国      | 2,005.6          | 2,597.5          | -22.8   |
| 德国      | 1,749.5          | 1,113.8          | 57.1    |
| 法国      | 2,820.8          | 3,148.3          | -10.4   |
| 爱尔兰     | 268.6            | 1,124.9          | -76.1   |
| 意大利     | 735.1            | 563.4            | 30.5    |
| 荷兰      | 4,209.7          | 2,417.2          | 74.2    |
| 希腊      | 45.8             | 115.6            | -60.4   |
| 葡萄牙     | 7.1              | 2.2              | 223.8   |
| 西班牙     | 460.9            | 349.7            | 31.8    |
| 奥地利     | 21.4             | 23.7             | -9.5    |

| 国别(或地区)  | 2011年1--2月<br>金额 | 2010年1--2月<br>金额 | 同期比%   |
|----------|------------------|------------------|--------|
| 保加利亚     | 44.0             | 19.1             | 130.6  |
| 芬兰       | 97.2             | 76.6             | 26.8   |
| 匈牙利      | 25.4             | 0.0              |        |
| 挪威       | 272.1            | 176.9            | 53.8   |
| 波兰       | 195.5            | 335.8            | -41.8  |
| 罗马尼亚     | 12.7             | 3.5              | 268.2  |
| 瑞典       | 117.3            | 88.0             | 33.4   |
| 瑞士       | 452.0            | 265.0            | 70.5   |
| 爱沙尼亚     | 0.3              | 0.6              | -52.9  |
| 拉脱维亚     | 0.0              | 32.0             | -100.0 |
| 立陶宛      | 0.0              | 21.9             | -100.0 |
| 格鲁吉亚     | 3.0              | 0.0              |        |
| 俄罗斯联邦    | 4.5              | 292.8            | -98.4  |
| 乌克兰      | 20.2             | 483.2            | -95.8  |
| 斯洛文尼亚    | 7.1              | 0.0              |        |
| 捷克       | 41.0             | 7.1              | 479.2  |
| 斯洛伐克     | 0.5              | 0.0              |        |
| 马其顿      | 0.6              | 0.0              |        |
| 塞尔维亚     | 0.2              | 0.0              |        |
| 南美洲      | 32,025.2         | 18,796.2         | 70.4   |
| 阿根廷      | 6,808.8          | 8,833.9          | -22.9  |
| 巴巴多斯     | 0.0              | 0.3              | -100.0 |
| 巴西       | 24,083.4         | 8,896.5          | 170.7  |
| 智利       | 258.4            | 113.7            | 127.3  |
| 哥伦比亚     | 65.3             | 16.9             | 287.0  |
| 哥斯达黎加    | 9.8              | 0.0              |        |
| 古巴       | 3.6              | 5.7              | -37.3  |
| 多米尼加共和国  | 0.5              | 0.0              |        |
| 厄瓜多尔     | 21.6             | 28.6             | -24.2  |
| 危地马拉     | 131.6            | 82.5             | 59.6   |
| 牙买加      | 7.8              | 0.0              |        |
| 墨西哥      | 373.3            | 355.5            | 5.0    |
| 尼加拉瓜     | 0.7              | 0.0              |        |
| 巴拿马      | 180.9            | 123.4            | 46.6   |
| 巴拉圭      | 6.8              | 0.0              |        |
| 秘鲁       | 45.3             | 20.1             | 125.1  |
| 萨尔瓦多     | 0.7              | 0.0              |        |
| 乌拉圭      | 23.5             | 319.2            | -92.6  |
| 英属维尔京群岛  | 2.6              | 0.0              |        |
| 荷属安地列斯群岛 | 0.6              | 0.0              |        |
| 北美洲      | 18,515.8         | 17,340.1         | 6.8    |

| 国别(或地区)  | 2011年1--2月<br>金额 | 2010年1--2月<br>金额 | 同期比%   |
|----------|------------------|------------------|--------|
| 加拿大      | 1,397.4          | 1,949.7          | -28.3  |
| 美国       | 17,118.4         | 15,390.3         | 11.2   |
| 大洋洲      | 26,864.8         | 20,813.8         | 29.1   |
| 澳大利亚     | 13,923.3         | 12,301.2         | 13.2   |
| 斐济       | 0.2              | 0.0              |        |
| 瓦努阿图     | 7.9              | 0.0              |        |
| 新西兰      | 10,433.5         | 7,927.9          | 31.6   |
| 巴布亚新几内亚  | 2,460.2          | 516.1            | 376.7  |
| 所罗门群岛    | 39.7             | 67.7             | -41.3  |
| 大洋洲其他    | 0.0              | 0.9              | -100.0 |
| 其他地区     | 0.0              | 0.0              |        |
| 国(地)别不详的 | 0.0              | 0.0              |        |
| *欧盟25国   | 14,559.7         | 13,240.6         | 10.0   |
| *欧盟27国   | 14,616.5         | 13,263.2         | 10.2   |

\*此项为特殊地区专项统计，计算总额时请勿统计在内。



# 版 权 声 明

本报告的内容，包括但不限于其文本、数据和图像，版权为

[中华人民共和国商务部](#)

[中国食品土畜进出口商会](#)

共同所有（以下称“版权所有方”）。保留所有权利。

## 使用授权

版权所有方据此授权您拷贝和显示本报告的内容，但仅限于个人或资料性及非商业用途，您所做的任何拷贝必须包含本版权声明。在未事先得到版权所有方书面允许的情况下，您无权对报告内容作任何改动。

中华人民共和国商务部  
Ministry of Commerce of the People's Republic of China

[意见反馈](#)