

# 进出口月度统计报告

新西兰：农产品

2012年7月



中华人民共和国商务部

对外贸易司

## 一、概述

2012年7月，新西兰农产品出口金额为19.8亿美元，环比增长0.3%，同比出口金额增长13.6%。2012年1-7月，新西兰农产品出口金额为140.7亿美元，同比增长2.9%。2012年7月，新西兰农产品进口金额为3.4亿美元，环比增长14.7%，同比进口金额增长7.6%。2012年1-7月，新西兰农产品进口金额为22.7亿美元，同比增长5.1%。

2012年7月，自新西兰进口农产品的国家和地区中，按金额排名第一位是中国，金额为30,274.1万美元，同比增长51.4%；第二位是澳大利亚，金额为20,226.5万美元，同比增长15.4%；第三位是美国，金额为20,025.0万美元，同比增长4.9%。

2012年7月，对新西兰出口农产品的国家和地区中，按金额排名第一位是澳大利亚，金额为13,005.2万美元，同比增长1.7%；第二位是美国，金额为3,446.0万美元，同比增长19.6%；第三位是马来西亚，金额为1,809.2万美元，同比增长18.4%。

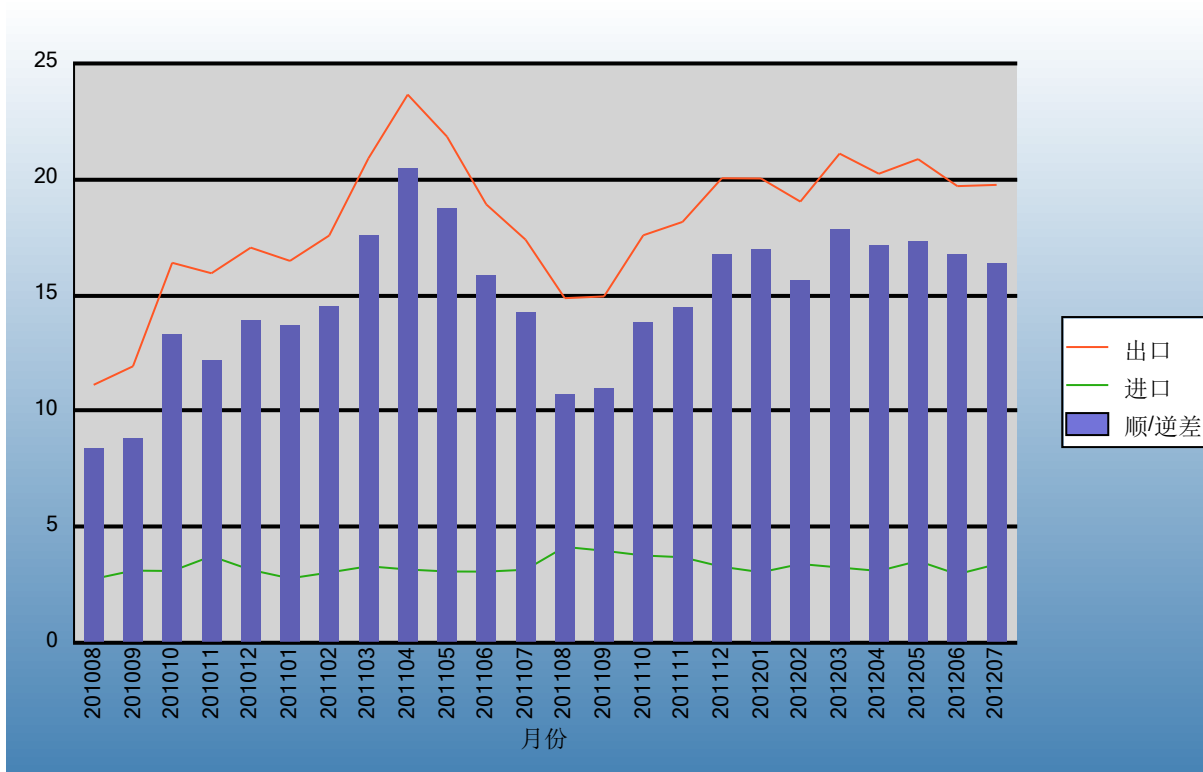
2012年1-7月，自新西兰进口农产品的国家和地区中，按金额排名第一位是中国，金额为231,723.6万美元，同比增长20.2%；第二位是美国，金额为153,814.9万美元，同比增长8.2%；第三位是澳大利亚，金额为129,673.6万美元，同比增长5.0%。

2012年1-7月，对新西兰出口农产品的国家和地区中，按金额排名第一位是澳大利亚，金额为84,549.6万美元，同比增长2.8%；第二位是美国，金额为23,841.2万美元，同比增长26.4%；第三位是马来西亚，金额为13,056.9万美元，同比增长5.2%。

## 二、各月进出口走势

表1：2010年8月-2012年7月各月进出口金额

金额单位：亿美元

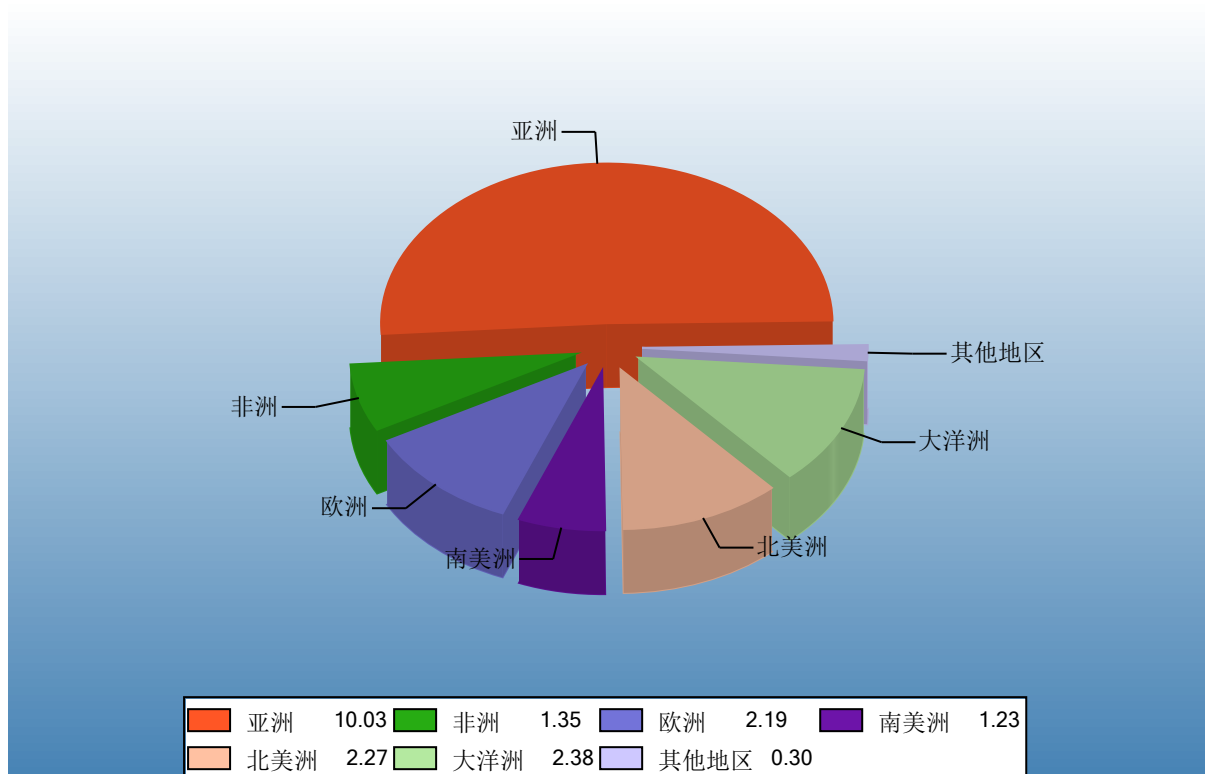


Ministry of Commerce of the People's Republic of China

### 三、分大洲情况图示

表2：2012年7月分洲出口金额

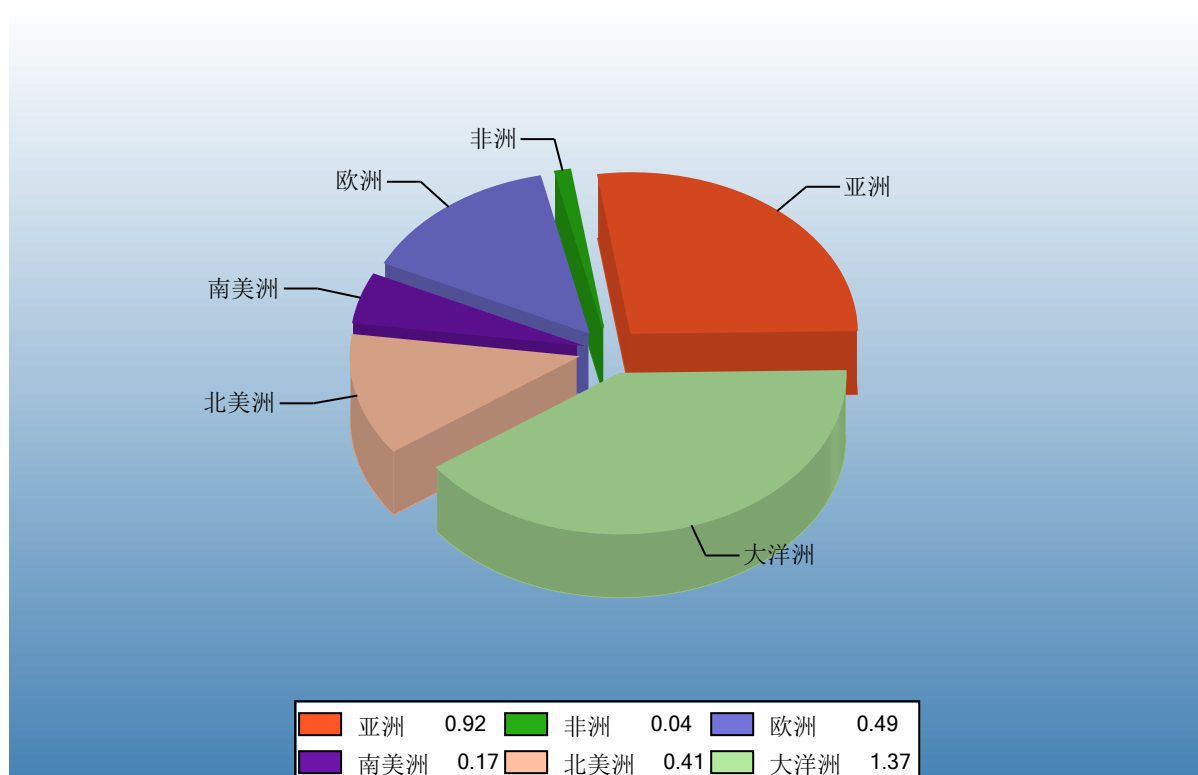
金额单位：亿美元



Ministry of Commerce of the People's Republic of China

表3：2012年7月分洲进口金额

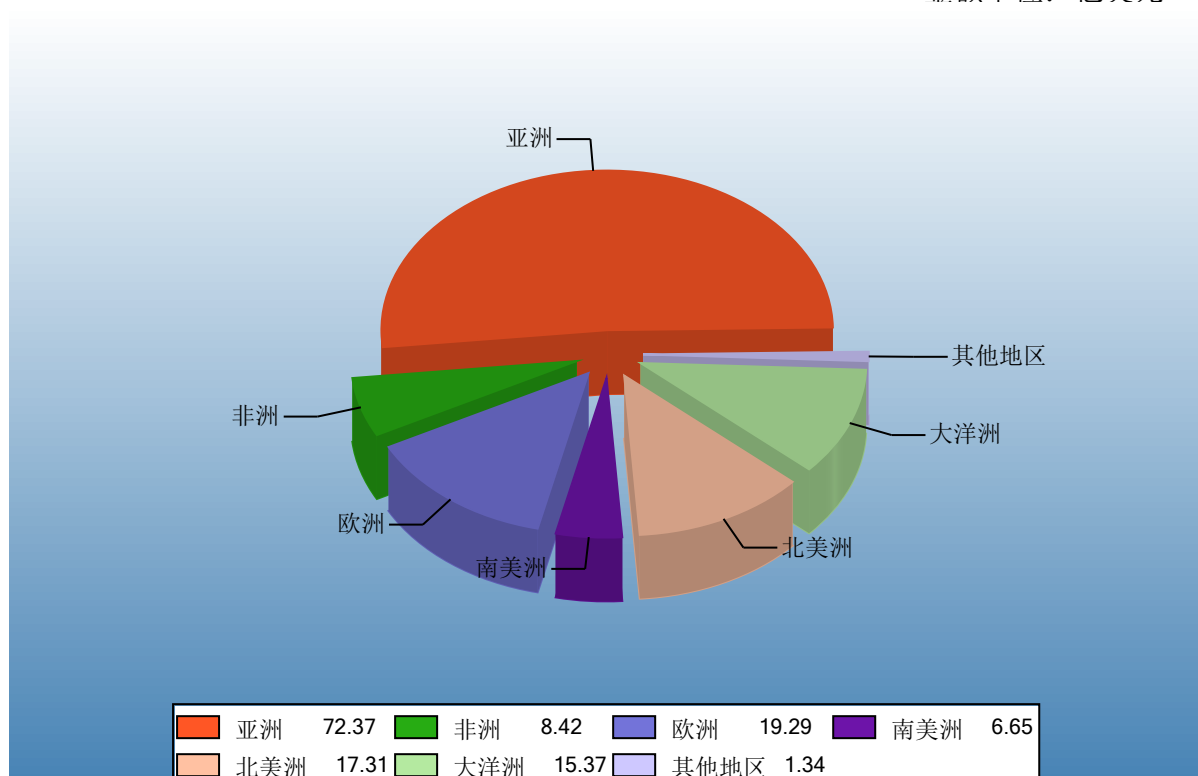
金额单位：亿美元



Ministry of Commerce of the People's Republic of China

表4：2012年1-7月分洲出口金额

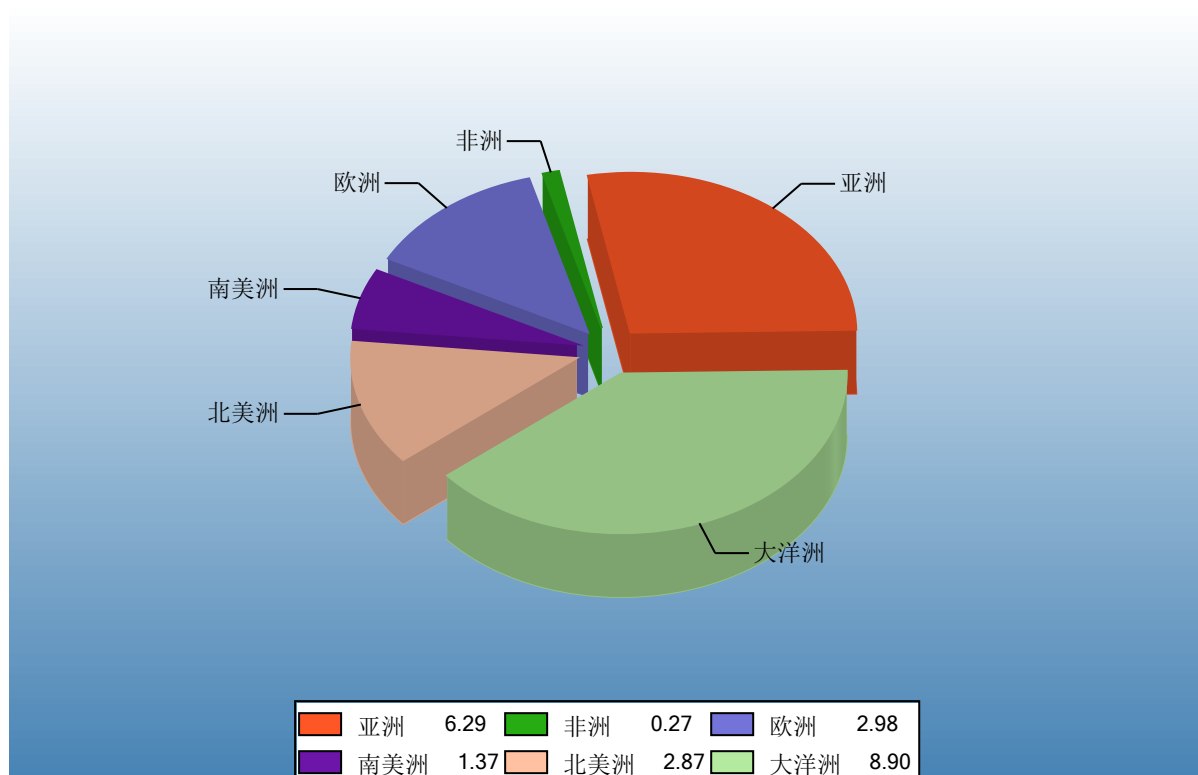
金额单位：亿美元



Ministry of Commerce of the People's Republic of China

表5：2012年1-7月分洲进口金额

金额单位：亿美元



Ministry of Commerce of the People's Republic of China

#### 四、分国家（地区）情况

表6：2012年7月分国家（地区）出口情况（前20名当月）

单位：万美元

| 国别(或地区)  | 2012年7月<br>金额 | 2011年7月<br>金额 | 同期比%  |
|----------|---------------|---------------|-------|
| 中国       | 30,274.1      | 20,001.5      | 51.4  |
| 澳大利亚     | 20,226.5      | 17,532.9      | 15.4  |
| 美国       | 20,025.0      | 19,085.3      | 4.9   |
| 日本       | 13,045.4      | 13,586.9      | -4.0  |
| 委内瑞拉     | 6,933.6       | 2,836.8       | 144.4 |
| 阿尔及利亚    | 5,972.9       | 2,101.8       | 184.2 |
| 英国       | 5,837.7       | 6,376.0       | -8.4  |
| 台湾省      | 5,657.9       | 4,267.5       | 32.6  |
| 马来西亚     | 5,154.0       | 3,809.8       | 35.3  |
| 菲律宾      | 5,046.4       | 4,119.3       | 22.5  |
| 香港       | 4,732.0       | 3,932.4       | 20.3  |
| 阿拉伯联合酋长国 | 4,632.0       | 2,928.0       | 58.2  |
| 新加坡      | 4,486.0       | 4,419.7       | 1.5   |
| 韩国       | 4,453.0       | 5,021.6       | -11.3 |
| 德国       | 4,008.2       | 3,710.3       | 8.0   |
| 沙特阿拉伯    | 3,853.1       | 3,244.0       | 18.8  |
| 泰国       | 3,728.9       | 3,233.5       | 15.3  |
| 印度尼西亚    | 3,331.4       | 5,422.2       | -38.6 |
| 荷兰       | 2,903.9       | 3,026.4       | -4.0  |
| 斯里兰卡     | 2,718.1       | 1,814.8       | 49.8  |



表7：2012年7月分国家（地区）进口情况（前20名当月）

单位：万美元

| 国别(或地区) | 2012年7月<br>金额 | 2011年7月<br>金额 | 同期比%  |
|---------|---------------|---------------|-------|
| 澳大利亚    | 13,005.2      | 12,791.1      | 1.7   |
| 美国      | 3,446.0       | 2,881.3       | 19.6  |
| 马来西亚    | 1,809.2       | 1,528.2       | 18.4  |
| 中国      | 1,555.4       | 1,261.5       | 23.3  |
| 泰国      | 1,329.2       | 1,115.5       | 19.2  |
| 印度尼西亚   | 1,081.7       | 1,595.7       | -32.2 |
| 荷兰      | 1,035.3       | 600.5         | 72.4  |
| 新加坡     | 1,027.0       | 668.6         | 53.6  |
| 加拿大     | 678.4         | 727.0         | -6.7  |
| 英国      | 661.1         | 483.7         | 36.7  |
| 阿根廷     | 639.6         | 77.5          | 725.3 |
| 德国      | 588.2         | 554.7         | 6.0   |
| 意大利     | 520.6         | 372.6         | 39.7  |
| 法国      | 513.3         | 476.6         | 7.7   |
| 菲律宾     | 505.9         | 506.5         | -0.1  |
| 越南      | 374.0         | 316.6         | 18.1  |
| 印度      | 306.4         | 252.9         | 21.2  |
| 韩国      | 299.6         | 273.8         | 9.4   |
| 土耳其     | 292.5         | 208.3         | 40.4  |
| 新西兰     | 289.2         | 159.6         | 81.2  |

表8：2012年1-7月分国家（地区）出口情况（前20名累计）

单位：万美元

| 国别(或地区)  | 2012年1--7月 | 2011年1--7月 | 同期比%  |
|----------|------------|------------|-------|
|          | 金额         | 金额         |       |
| 中国       | 231,723.6  | 192,773.3  | 20.2  |
| 美国       | 153,814.9  | 142,125.3  | 8.2   |
| 澳大利亚     | 129,673.6  | 123,507.8  | 5.0   |
| 日本       | 93,712.2   | 89,314.9   | 4.9   |
| 英国       | 57,057.9   | 61,342.5   | -7.0  |
| 马来西亚     | 37,098.0   | 33,037.2   | 12.3  |
| 台湾省      | 34,704.1   | 37,679.1   | -7.9  |
| 香港       | 34,240.4   | 25,815.8   | 32.6  |
| 韩国       | 34,136.6   | 38,054.6   | -10.3 |
| 德国       | 31,017.1   | 33,710.3   | -8.0  |
| 印度尼西亚    | 30,988.8   | 31,937.7   | -3.0  |
| 沙特阿拉伯    | 30,159.0   | 32,450.5   | -7.1  |
| 阿拉伯联合酋长国 | 30,065.2   | 22,194.4   | 35.5  |
| 委内瑞拉     | 29,239.0   | 18,055.2   | 61.9  |
| 菲律宾      | 28,159.7   | 29,470.1   | -4.4  |
| 新加坡      | 27,378.4   | 26,903.8   | 1.8   |
| 泰国       | 23,247.7   | 25,922.4   | -10.3 |
| 荷兰       | 23,225.0   | 24,992.0   | -7.1  |
| 埃及       | 20,381.4   | 13,292.4   | 53.3  |
| 阿尔及利亚    | 19,941.7   | 26,448.0   | -24.6 |

表9：2012年1-7月分国家（地区）进口情况（前20名累计）

单位：万美元

| 国别(或地区) | 2012年1--7月<br>金额 | 2011年1--7月<br>金额 | 同期比%  |
|---------|------------------|------------------|-------|
| 澳大利亚    | 84,549.6         | 82,258.5         | 2.8   |
| 美国      | 23,841.2         | 18,857.8         | 26.4  |
| 马来西亚    | 13,056.9         | 12,410.5         | 5.2   |
| 泰国      | 10,118.6         | 10,727.2         | -5.7  |
| 中国      | 9,285.6          | 8,666.1          | 7.1   |
| 印度尼西亚   | 8,611.1          | 10,817.0         | -20.4 |
| 新加坡     | 6,732.9          | 4,413.3          | 52.6  |
| 荷兰      | 5,487.7          | 4,174.4          | 31.5  |
| 加拿大     | 4,843.9          | 4,586.0          | 5.6   |
| 阿根廷     | 4,776.6          | 3,127.6          | 52.7  |
| 菲律宾     | 3,988.3          | 3,629.7          | 9.9   |
| 英国      | 3,702.5          | 3,152.0          | 17.5  |
| 德国      | 3,677.0          | 2,510.8          | 46.4  |
| 法国      | 3,472.0          | 2,623.8          | 32.3  |
| 意大利     | 3,033.5          | 3,226.5          | -6.0  |
| 巴西      | 2,315.5          | 6,085.7          | -62.0 |
| 越南      | 2,159.4          | 2,181.8          | -1.0  |
| 印度      | 2,097.2          | 1,752.0          | 19.7  |
| 新西兰     | 2,013.1          | 1,537.6          | 30.9  |
| 智利      | 1,837.6          | 1,543.2          | 19.1  |

表10：2012年7月分国家（地区）出口情况（当月）

单位：万美元

| 国别(或地区)  | 2012年7月<br>金额 | 2011年7月<br>金额 | 同期比%    |
|----------|---------------|---------------|---------|
| 亚洲       | 100,347.5     | 83,529.9      | 20.1    |
| 阿富汗      | 0.0           | 0.1           | -100.0  |
| 巴林       | 431.3         | 315.6         | 36.7    |
| 孟加拉国     | 1,510.6       | 705.6         | 114.1   |
| 不丹       | 1.5           | 0.0           |         |
| 文莱       | 66.2          | 39.1          | 69.4    |
| 缅甸       | 166.5         | 127.8         | 30.3    |
| 柬埔寨      | 17.1          | 6.9           | 147.6   |
| 塞浦路斯     | 191.8         | 107.1         | 79.1    |
| 香港       | 4,732.0       | 3,932.4       | 20.3    |
| 印度       | 499.6         | 1,420.6       | -64.8   |
| 印度尼西亚    | 3,331.4       | 5,422.2       | -38.6   |
| 伊朗       | 1,543.9       | 287.6         | 436.8   |
| 伊拉克      | 8.2           | 0.3           | 2,980.2 |
| 以色列      | 26.4          | 46.6          | -43.2   |
| 日本       | 13,045.4      | 13,586.9      | -4.0    |
| 约旦       | 390.8         | 254.7         | 53.4    |
| 科威特      | 390.1         | 340.2         | 14.7    |
| 黎巴嫩      | 26.8          | 26.6          | 0.7     |
| 澳门       | 20.1          | 122.1         | -83.6   |
| 马来西亚     | 5,154.0       | 3,809.8       | 35.3    |
| 马尔代夫     | 12.9          | 16.1          | -19.7   |
| 蒙古       | 54.4          | 88.1          | -38.3   |
| 尼泊尔      | 31.8          | 49.1          | -35.4   |
| 阿曼       | 379.1         | 253.3         | 49.7    |
| 巴基斯坦     | 759.3         | 349.2         | 117.4   |
| 菲律宾      | 5,046.4       | 4,119.3       | 22.5    |
| 卡塔尔      | 155.4         | 114.4         | 35.8    |
| 沙特阿拉伯    | 3,853.1       | 3,244.0       | 18.8    |
| 新加坡      | 4,486.0       | 4,419.7       | 1.5     |
| 韩国       | 4,453.0       | 5,021.6       | -11.3   |
| 斯里兰卡     | 2,718.1       | 1,814.8       | 49.8    |
| 叙利亚      | 552.3         | 757.4         | -27.1   |
| 泰国       | 3,728.9       | 3,233.5       | 15.3    |
| 土耳其      | 316.2         | 534.7         | -40.9   |
| 阿拉伯联合酋长国 | 4,632.0       | 2,928.0       | 58.2    |
| 也门       | 77.6          | 0.0           |         |

| 国别(或地区) | 2012年7月<br>金额 | 2011年7月<br>金额 | 同期比%    |
|---------|---------------|---------------|---------|
| 越南      | 1,564.1       | 1,723.1       | -9.2    |
| 中国      | 30,274.1      | 20,001.5      | 51.4    |
| 台湾省     | 5,657.9       | 4,267.5       | 32.6    |
| 乌兹别克斯坦  | 41.4          | 42.2          | -2.0    |
| 非洲      | 13,473.2      | 10,357.8      | 30.1    |
| 阿尔及利亚   | 5,972.9       | 2,101.8       | 184.2   |
| 安哥拉     | 234.8         | 324.2         | -27.6   |
| 喀麦隆     | 68.2          | 282.3         | -75.9   |
| 刚果(布)   | 7.9           | 8.6           | -8.5    |
| 埃及      | 2,103.7       | 2,117.6       | -0.7    |
| 赤道几内亚   | 13.2          | 0.0           |         |
| 加蓬      | 5.0           | 48.7          | -89.6   |
| 冈比亚     | 0.0           | 49.0          | -100.0  |
| 加纳      | 484.5         | 796.8         | -39.2   |
| 几内亚     | 21.7          | 19.7          | 10.1    |
| 科特迪瓦    | 66.4          | 21.7          | 206.7   |
| 肯尼亚     | 23.3          | 0.0           |         |
| 利比亚     | 449.7         | 0.0           |         |
| 马达加斯加   | 8.2           | 0.0           |         |
| 马里      | 26.9          | 38.1          | -29.2   |
| 毛里塔尼亚   | 8.3           | 30.0          | -72.4   |
| 毛里求斯    | 490.0         | 553.1         | -11.4   |
| 摩洛哥     | 433.1         | 584.9         | -26.0   |
| 莫桑比克    | 22.0          | 15.0          | 47.3    |
| 纳米比亚    | 30.1          | 22.5          | 33.9    |
| 尼日利亚    | 1,516.3       | 1,826.2       | -17.0   |
| 塞内加尔    | 291.2         | 18.8          | 1,446.7 |
| 塞舌尔     | 12.3          | 2.4           | 413.2   |
| 塞拉利昂    | 6.8           | 10.4          | -34.6   |
| 南非      | 552.9         | 933.9         | -40.8   |
| 苏丹      | 522.9         | 452.9         | 15.4    |
| 突尼斯     | 66.4          | 0.0           |         |
| 刚果(金)   | 34.3          | 88.0          | -61.0   |
| 津巴布韦    | 0.0           | 11.2          | -100.0  |
| 欧洲      | 21,942.4      | 26,266.2      | -16.5   |
| 比利时     | 1,215.5       | 1,931.3       | -37.1   |
| 丹麦      | 347.1         | 1,517.8       | -77.1   |
| 英国      | 5,837.7       | 6,376.0       | -8.4    |
| 德国      | 4,008.2       | 3,710.3       | 8.0     |
| 法国      | 1,081.3       | 1,925.5       | -43.8   |
| 爱尔兰     | 174.5         | 284.7         | -38.7   |

| 国别(或地区) | 2012年7月<br>金额 | 2011年7月<br>金额 | 同期比%   |
|---------|---------------|---------------|--------|
| 意大利     | 1,257.5       | 1,853.0       | -32.1  |
| 荷兰      | 2,903.9       | 3,026.4       | -4.0   |
| 希腊      | 381.8         | 460.5         | -17.1  |
| 葡萄牙     | 117.4         | 170.2         | -31.0  |
| 西班牙     | 1,030.5       | 1,630.7       | -36.8  |
| 阿尔巴尼亚   | 0.0           | 12.5          | -100.0 |
| 奥地利     | 18.7          | 9.3           | 101.4  |
| 保加利亚    | 21.2          | 12.3          | 73.0   |
| 芬兰      | 51.9          | 21.7          | 139.0  |
| 匈牙利     | 2.7           | 2.2           | 23.5   |
| 冰岛      | 0.7           | 2.4           | -69.7  |
| 马耳他     | 15.4          | 66.5          | -76.8  |
| 挪威      | 48.4          | 83.0          | -41.6  |
| 波兰      | 117.2         | 71.9          | 63.0   |
| 罗马尼亚    | 1.4           | 0.0           |        |
| 瑞典      | 256.8         | 298.2         | -13.9  |
| 瑞士      | 565.9         | 641.6         | -11.8  |
| 爱沙尼亚    | 37.6          | 0.0           |        |
| 拉脱维亚    | 49.8          | 59.8          | -16.7  |
| 立陶宛     | 95.2          | 58.3          | 63.4   |
| 格鲁吉亚    | 55.7          | 135.9         | -59.0  |
| 亚美尼亚    | 21.5          | 85.7          | -74.9  |
| 阿塞拜疆    | 639.4         | 374.6         | 70.7   |
| 摩尔多瓦    | 2.7           | 0.0           |        |
| 俄罗斯联邦   | 1,054.7       | 1,090.4       | -3.3   |
| 乌克兰     | 434.5         | 294.5         | 47.5   |
| 斯洛文尼亚   | 4.7           | 0.0           |        |
| 克罗地亚    | 58.8          | 11.6          | 405.9  |
| 捷克      | 0.5           | 0.7           | -23.4  |
| 马其顿     | 0.0           | 16.4          | -100.0 |
| 法罗群岛    | 31.6          | 30.4          | 3.8    |
| 南美洲     | 12,294.8      | 7,577.5       | 62.3   |
| 阿根廷     | 52.8          | 29.4          | 79.6   |
| 阿鲁巴岛    | 7.2           | 4.0           | 82.8   |
| 巴哈马     | 17.3          | 6.3           | 172.6  |
| 巴巴多斯    | 107.4         | 201.6         | -46.7  |
| 玻利维亚    | 0.0           | 8.6           | -100.0 |
| 巴西      | 229.1         | 228.4         | 0.3    |
| 智利      | 199.1         | 121.1         | 64.4   |
| 哥伦比亚    | 12.0          | 36.9          | -67.3  |
| 哥斯达黎加   | 3.5           | 3.2           | 9.1    |

| 国别(或地区)    | 2012年7月<br>金额 | 2011年7月<br>金额 | 同期比%   |
|------------|---------------|---------------|--------|
| 古巴         | 7.9           | 124.3         | -93.6  |
| 多米尼加共和国    | 13.1          | 104.2         | -87.5  |
| 厄瓜多尔       | 6.4           | 0.0           |        |
| 格林纳达       | 17.4          | 26.0          | -33.2  |
| 危地马拉       | 137.0         | 173.1         | -20.8  |
| 圭亚那        | 190.1         | 56.4          | 237.0  |
| 海地         | 16.3          | 0.0           |        |
| 洪都拉斯       | 0.0           | 45.4          | -100.0 |
| 牙买加        | 188.8         | 204.2         | -7.6   |
| 墨西哥        | 1,554.3       | 1,706.5       | -8.9   |
| 尼加拉瓜       | 120.4         | 190.4         | -36.8  |
| 巴拿马        | 35.8          | 138.0         | -74.1  |
| 秘鲁         | 1,878.0       | 786.0         | 138.9  |
| 圣卢西亚       | 19.7          | 64.8          | -69.6  |
| 圣文森特和格林纳丁斯 | 4.6           | 21.1          | -78.0  |
| 萨尔瓦多       | 58.0          | 9.1           | 538.4  |
| 特立尼达和多巴哥   | 444.4         | 389.5         | 14.1   |
| 特克斯和凯科斯群岛  | 0.0           | 6.4           | -100.0 |
| 乌拉圭        | 23.0          | 24.3          | -5.4   |
| 委内瑞拉       | 6,933.6       | 2,836.8       | 144.4  |
| 荷属安地列斯群岛   | 17.5          | 29.3          | -40.3  |
| 拉美洲其他      | 0.0           | 2.4           | -100.0 |
| 北美洲        | 22,665.1      | 22,505.3      | 0.7    |
| 加拿大        | 2,565.9       | 3,362.9       | -23.7  |
| 美国         | 20,025.0      | 19,085.3      | 4.9    |
| 百慕大        | 74.3          | 57.2          | 29.9   |
| 大洋洲        | 23,835.6      | 20,842.9      | 14.4   |
| 澳大利亚       | 20,226.5      | 17,532.9      | 15.4   |
| 库克群岛       | 419.1         | 222.1         | 88.7   |
| 斐济         | 862.5         | 674.4         | 27.9   |
| 瑙鲁         | 1.1           | 0.0           |        |
| 新喀里多尼亚     | 466.4         | 555.8         | -16.1  |
| 瓦努阿图       | 59.3          | 56.5          | 5.0    |
| 诺福克岛       | 5.2           | 31.0          | -83.1  |
| 巴布亚新几内亚    | 540.4         | 475.9         | 13.5   |
| 所罗门群岛      | 60.9          | 91.2          | -33.2  |
| 汤加         | 175.0         | 117.7         | 48.6   |
| 萨摩亚        | 180.3         | 167.7         | 7.5    |
| 基里巴斯       | 2.6           | 0.0           |        |
| 图瓦卢        | 3.7           | 2.1           | 81.1   |
| 法属波利尼西亚    | 650.3         | 743.9         | -12.6  |

| 国别(或地区)  | 2012年7月<br>金额 | 2011年7月<br>金额 | 同期比%  |
|----------|---------------|---------------|-------|
| 瓦利斯和浮图纳  | 20.1          | 27.5          | -26.9 |
| 大洋洲其他    | 162.2         | 144.2         | 12.5  |
| 其他地区     | 3,006.9       | 2,887.0       | 4.2   |
| 国(地)别不详的 | 3,006.9       | 2,887.0       | 4.2   |
| *欧盟25国   | 19,197.8      | 23,582.1      | -18.6 |
| *欧盟27国   | 19,220.5      | 23,594.4      | -18.5 |

\*此项为特殊地区专项统计，计算总额时请勿统计在内。





表11：2012年7月分国家（地区）进口情况（当月）

单位：万美元

| 国别(或地区)  | 2012年7月<br>金额 | 2011年7月<br>金额 | 同期比%    |
|----------|---------------|---------------|---------|
| 亚洲       | 9,179.9       | 8,320.3       | 10.3    |
| 巴林       | 0.0           | 0.2           | -84.2   |
| 孟加拉国     | 0.5           | 0.0           |         |
| 缅甸       | 2.8           | 3.0           | -7.9    |
| 柬埔寨      | 8.7           | 0.3           | 2,775.8 |
| 塞浦路斯     | 0.0           | 0.0           | -100.0  |
| 香港       | 19.9          | 29.9          | -33.7   |
| 印度       | 306.4         | 252.9         | 21.2    |
| 印度尼西亚    | 1,081.7       | 1,595.7       | -32.2   |
| 伊朗       | 24.3          | 27.8          | -12.6   |
| 伊拉克      | 0.0           | 0.0           |         |
| 以色列      | 18.5          | 21.6          | -14.3   |
| 日本       | 232.5         | 226.6         | 2.6     |
| 约旦       | 0.0           | 0.4           | -100.0  |
| 科威特      | 0.0           | 0.0           | -100.0  |
| 老挝       | 0.7           | 0.0           |         |
| 黎巴嫩      | 14.8          | 7.9           | 86.7    |
| 澳门       | 0.0           | 0.1           | -100.0  |
| 马来西亚     | 1,809.2       | 1,528.2       | 18.4    |
| 阿曼       | 1.9           | 4.0           | -52.8   |
| 巴基斯坦     | 36.7          | 30.2          | 21.5    |
| 菲律宾      | 505.9         | 506.5         | -0.1    |
| 卡塔尔      | 2.2           | 0.0           |         |
| 沙特阿拉伯    | 3.0           | 4.1           | -27.7   |
| 新加坡      | 1,027.0       | 668.6         | 53.6    |
| 韩国       | 299.6         | 273.8         | 9.4     |
| 斯里兰卡     | 162.8         | 159.4         | 2.1     |
| 叙利亚      | 1.5           | 2.2           | -29.7   |
| 泰国       | 1,329.2       | 1,115.5       | 19.2    |
| 土耳其      | 292.5         | 208.3         | 40.4    |
| 阿拉伯联合酋长国 | 14.2          | 5.5           | 156.1   |
| 越南       | 374.0         | 316.6         | 18.1    |
| 中国       | 1,555.4       | 1,261.5       | 23.3    |
| 台湾省      | 43.8          | 69.4          | -36.9   |
| 东帝汶      | 9.6           | 0.0           |         |
| 哈萨克斯坦    | 0.8           | 0.0           |         |
| 非洲       | 368.9         | 400.0         | -7.8    |

| 国别(或地区) | 2012年7月<br>金额 | 2011年7月<br>金额 | 同期比%   |
|---------|---------------|---------------|--------|
| 埃及      | 1.6           | 0.5           | 222.5  |
| 埃塞俄比亚   | 0.4           | 46.2          | -99.2  |
| 加纳      | 7.6           | 10.8          | -29.5  |
| 肯尼亚     | 26.8          | 0.0           |        |
| 马达加斯加   | 0.1           | 0.0           | 177.7  |
| 马拉维     | 2.2           | 0.0           |        |
| 毛里塔尼亚   | 0.7           | 0.0           |        |
| 毛里求斯    | 0.0           | 1.7           | -100.0 |
| 摩洛哥     | 1.5           | 0.2           | 792.6  |
| 莫桑比克    | 2.7           | 0.0           |        |
| 纳米比亚    | 0.1           | 0.1           | 121.9  |
| 尼日尔     | 0.0           | 0.0           | -100.0 |
| 尼日利亚    | 0.0           | 0.2           | -100.0 |
| 卢旺达     | 0.1           | 0.0           |        |
| 塞内加尔    | 0.0           | 33.1          | -100.0 |
| 塞拉利昂    | 0.0           | 1.9           | -100.0 |
| 南非      | 276.1         | 143.9         | 91.9   |
| 苏丹      | 0.0           | 0.0           |        |
| 坦桑尼亚    | 33.5          | 0.0           |        |
| 突尼斯     | 7.4           | 0.0           |        |
| 乌干达     | 0.0           | 11.8          | -100.0 |
| 赞比亚     | 5.4           | 6.8           | -19.7  |
| 津巴布韦    | 2.5           | 8.3           | -70.2  |
| 斯威士兰    | 0.0           | 134.5         | -100.0 |
| 欧洲      | 4,881.3       | 4,483.1       | 8.9    |
| 比利时     | 137.5         | 209.1         | -34.3  |
| 丹麦      | 259.7         | 249.7         | 4.0    |
| 英国      | 661.1         | 483.7         | 36.7   |
| 德国      | 588.2         | 554.7         | 6.0    |
| 法国      | 513.3         | 476.6         | 7.7    |
| 爱尔兰     | 201.6         | 488.4         | -58.7  |
| 意大利     | 520.6         | 372.6         | 39.7   |
| 卢森堡     | 0.5           | 0.6           | -19.6  |
| 荷兰      | 1,035.3       | 600.5         | 72.4   |
| 希腊      | 54.4          | 29.1          | 87.3   |
| 葡萄牙     | 12.9          | 14.0          | -7.5   |
| 西班牙     | 208.1         | 176.7         | 17.8   |
| 阿尔巴尼亚   | 0.0           | 0.0           | -100.0 |
| 奥地利     | 107.3         | 161.0         | -33.4  |
| 保加利亚    | 12.7          | 15.3          | -17.4  |
| 芬兰      | 159.6         | 262.3         | -39.2  |

| 国别(或地区) | 2012年7月<br>金额 | 2011年7月<br>金额 | 同期比%    |
|---------|---------------|---------------|---------|
| 匈牙利     | 4.5           | 2.5           | 84.9    |
| 冰岛      | 3.2           | 1.5           | 107.5   |
| 马耳他     | 0.3           | 0.0           |         |
| 挪威      | 11.6          | 11.0          | 5.2     |
| 波兰      | 51.2          | 30.3          | 69.2    |
| 瑞典      | 161.9         | 113.3         | 42.8    |
| 瑞士      | 101.7         | 122.1         | -16.7   |
| 拉脱维亚    | 0.0           | 1.5           | -100.0  |
| 阿塞拜疆    | 2.5           | 5.7           | -56.7   |
| 白俄罗斯    | 0.0           | 3.5           | -100.0  |
| 俄罗斯联邦   | 14.2          | 23.5          | -39.7   |
| 斯洛文尼亚   | 0.0           | 0.0           |         |
| 克罗地亚    | 38.4          | 66.5          | -42.2   |
| 捷克      | 16.1          | 7.4           | 118.6   |
| 斯洛伐克    | 2.9           | 0.0           |         |
| 马其顿     | 0.0           | 0.1           | -100.0  |
| 塞尔维亚    | 0.0           | 0.0           | 89.0    |
| 南美洲     | 1,699.5       | 1,367.5       | 24.3    |
| 阿根廷     | 639.6         | 77.5          | 725.3   |
| 巴巴多斯    | 0.0           | 0.6           | -100.0  |
| 伯利兹     | 0.0           | 91.8          | -100.0  |
| 玻利维亚    | 16.6          | 13.2          | 25.5    |
| 巴西      | 269.0         | 270.7         | -0.6    |
| 智利      | 211.3         | 180.4         | 17.1    |
| 哥伦比亚    | 55.2          | 16.5          | 233.4   |
| 哥斯达黎加   | 20.6          | 33.4          | -38.5   |
| 古巴      | 2.2           | 16.7          | -86.7   |
| 多米尼加共和国 | 3.5           | 0.3           | 1,026.6 |
| 厄瓜多尔    | 147.1         | 154.5         | -4.8    |
| 危地马拉    | 1.4           | 42.5          | -96.8   |
| 圭亚那     | 0.5           | 0.0           |         |
| 牙买加     | 29.0          | 13.9          | 108.0   |
| 墨西哥     | 189.9         | 361.2         | -47.4   |
| 尼加拉瓜    | 13.1          | 44.1          | -70.3   |
| 巴拿马     | 1.0           | 0.0           |         |
| 秘鲁      | 76.8          | 40.1          | 91.6    |
| 萨尔瓦多    | 2.9           | 0.0           |         |
| 乌拉圭     | 19.6          | 9.9           | 97.8    |
| 委内瑞拉    | 0.2           | 0.0           |         |
| 北美洲     | 4,124.4       | 3,608.3       | 14.3    |
| 加拿大     | 678.4         | 727.0         | -6.7    |

| 国别(或地区)  | 2012年7月<br>金额 | 2011年7月<br>金额 | 同期比%    |
|----------|---------------|---------------|---------|
| 美国       | 3,446.0       | 2,881.3       | 19.6    |
| 大洋洲      | 13,674.7      | 13,344.1      | 2.5     |
| 澳大利亚     | 13,005.2      | 12,791.1      | 1.7     |
| 库克群岛     | 1.0           | 0.0           |         |
| 斐济       | 241.5         | 250.1         | -3.4    |
| 新喀里多尼亚   | 9.6           | 3.3           | 194.3   |
| 瓦努阿图     | 3.6           | 24.9          | -85.6   |
| 新西兰      | 289.2         | 159.6         | 81.2    |
| 巴布亚新几内亚  | 107.4         | 97.3          | 10.3    |
| 所罗门群岛    | 6.7           | 0.3           | 2,476.9 |
| 汤加       | 6.9           | 8.7           | -20.9   |
| 萨摩亚      | 3.6           | 0.9           | 295.8   |
| 密克罗尼西亚联帮 | 0.0           | 0.0           | -100.0  |
| 法属波利尼西亚  | 0.0           | 2.2           | -100.0  |
| 大洋洲其他    | 0.0           | 5.8           | -100.0  |
| *欧盟25国   | 4,697.0       | 4,233.8       | 10.9    |
| *欧盟27国   | 4,709.7       | 4,249.1       | 10.8    |

\*此项为特殊地区专项统计，计算总额时请勿统计在内。

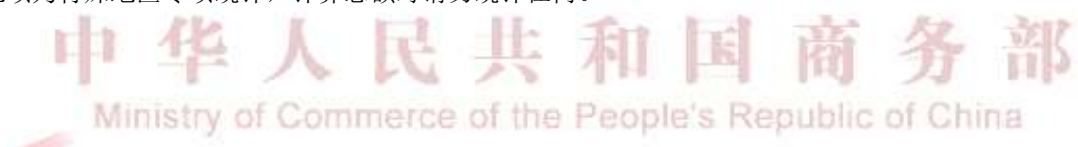


表12：2012年1-7月分国家（地区）出口情况（累计）

单位：万美元

| 国别(或地区)  | 2012年1--7月<br>金额 | 2011年1--7月<br>金额 | 同期比%   |
|----------|------------------|------------------|--------|
| 亚洲       | 723,667.0        | 670,191.7        | 8.0    |
| 阿富汗      | 0.0              | 0.1              | -100.0 |
| 巴林       | 2,625.8          | 2,886.0          | -9.0   |
| 孟加拉国     | 7,331.6          | 7,040.4          | 4.1    |
| 不丹       | 3.5              | 3.4              | 2.6    |
| 文莱       | 253.5            | 270.1            | -6.1   |
| 缅甸       | 889.6            | 977.5            | -9.0   |
| 柬埔寨      | 96.6             | 125.4            | -22.9  |
| 塞浦路斯     | 1,206.7          | 1,206.4          | 0.0    |
| 香港       | 34,240.4         | 25,815.8         | 32.6   |
| 印度       | 6,041.7          | 8,666.9          | -30.3  |
| 印度尼西亚    | 30,988.8         | 31,937.7         | -3.0   |
| 伊朗       | 11,524.6         | 12,542.5         | -8.1   |
| 伊拉克      | 234.1            | 149.6            | 56.4   |
| 以色列      | 273.7            | 191.5            | 42.9   |
| 日本       | 93,712.2         | 89,314.9         | 4.9    |
| 约旦       | 4,278.6          | 2,794.8          | 53.1   |
| 科威特      | 3,862.1          | 4,222.2          | -8.5   |
| 老挝       | 0.0              | 0.2              | -100.0 |
| 黎巴嫩      | 260.6            | 228.0            | 14.3   |
| 澳门       | 293.1            | 232.4            | 26.1   |
| 马来西亚     | 37,098.0         | 33,037.2         | 12.3   |
| 马尔代夫     | 130.8            | 133.6            | -2.1   |
| 蒙古       | 762.6            | 710.2            | 7.4    |
| 尼泊尔      | 393.5            | 675.5            | -41.7  |
| 阿曼       | 5,876.1          | 2,778.4          | 111.5  |
| 巴基斯坦     | 3,056.1          | 2,463.9          | 24.0   |
| 菲律宾      | 28,159.7         | 29,470.1         | -4.4   |
| 卡塔尔      | 965.3            | 1,105.9          | -12.7  |
| 沙特阿拉伯    | 30,159.0         | 32,450.5         | -7.1   |
| 新加坡      | 27,378.4         | 26,903.8         | 1.8    |
| 韩国       | 34,136.6         | 38,054.6         | -10.3  |
| 斯里兰卡     | 15,840.8         | 14,354.0         | 10.4   |
| 叙利亚      | 2,456.8          | 3,351.8          | -26.7  |
| 泰国       | 23,247.7         | 25,922.4         | -10.3  |
| 土耳其      | 2,428.0          | 2,411.7          | 0.7    |
| 阿拉伯联合酋长国 | 30,065.2         | 22,194.4         | 35.5   |

| 国别(或地区) | 2012年1--7月<br>金额 | 2011年1--7月<br>金额 | 同期比%    |
|---------|------------------|------------------|---------|
| 也门      | 1,803.1          | 747.4            | 141.3   |
| 越南      | 14,746.1         | 13,737.1         | 7.3     |
| 中国      | 231,723.6        | 192,773.3        | 20.2    |
| 台湾省     | 34,704.1         | 37,679.1         | -7.9    |
| 东帝汶     | 6.7              | 2.6              | 153.2   |
| 塔吉克斯坦   | 6.5              | 251.4            | -97.4   |
| 土库曼斯坦   | 55.1             | 47.6             | 15.7    |
| 乌兹别克斯坦  | 349.8            | 329.3            | 6.2     |
| 非洲      | 84,196.2         | 81,278.8         | 3.6     |
| 阿尔及利亚   | 19,941.7         | 26,448.0         | -24.6   |
| 安哥拉     | 1,415.8          | 2,006.3          | -29.4   |
| 贝宁      | 29.4             | 56.8             | -48.2   |
| 喀麦隆     | 779.5            | 700.5            | 11.3    |
| 刚果(布)   | 7.9              | 129.9            | -93.9   |
| 吉布提     | 107.0            | 22.0             | 386.5   |
| 埃及      | 20,381.4         | 13,292.4         | 53.3    |
| 赤道几内亚   | 122.8            | 2.1              | 5,616.5 |
| 加蓬      | 61.1             | 202.9            | -69.9   |
| 冈比亚     | 5.3              | 84.2             | -93.7   |
| 加纳      | 2,785.2          | 5,132.6          | -45.7   |
| 几内亚     | 80.6             | 46.9             | 71.9    |
| 科特迪瓦    | 374.5            | 309.1            | 21.2    |
| 肯尼亚     | 134.2            | 208.3            | -35.6   |
| 利比里亚    | 8.8              | 33.0             | -73.3   |
| 利比亚     | 3,801.7          | 1,225.5          | 210.2   |
| 马达加斯加   | 29.6             | 23.8             | 24.4    |
| 马拉维     | 14.4             | 0.0              |         |
| 马里      | 236.6            | 266.8            | -11.3   |
| 毛里塔尼亚   | 8.3              | 104.7            | -92.1   |
| 毛里求斯    | 4,438.3          | 3,834.6          | 15.7    |
| 摩洛哥     | 3,183.9          | 4,494.2          | -29.2   |
| 莫桑比克    | 192.6            | 216.4            | -11.0   |
| 纳米比亚    | 103.1            | 68.9             | 49.6    |
| 尼日尔     | 23.7             | 17.0             | 39.7    |
| 尼日利亚    | 11,801.4         | 11,300.2         | 4.4     |
| 塞内加尔    | 1,248.2          | 1,206.4          | 3.5     |
| 塞舌尔     | 50.2             | 43.8             | 14.6    |
| 塞拉利昂    | 217.8            | 43.5             | 400.5   |
| 南非      | 5,802.7          | 5,243.3          | 10.7    |
| 苏丹      | 5,864.5          | 3,731.8          | 57.1    |
| 坦桑尼亚    | 18.9             | 10.4             | 82.3    |

| 国别(或地区) | 2012年1--7月<br>金额 | 2011年1--7月<br>金额 | 同期比%   |
|---------|------------------|------------------|--------|
| 多哥      | 67.5             | 61.3             | 10.1   |
| 突尼斯     | 399.4            | 60.7             | 558.0  |
| 乌干达     | 0.0              | 0.1              | -100.0 |
| 刚果(金)   | 318.2            | 474.5            | -32.9  |
| 赞比亚     | 0.0              | 26.7             | -100.0 |
| 津巴布韦    | 119.2            | 108.0            | 10.4   |
| 马约特岛    | 20.9             | 40.1             | -47.8  |
| 欧洲      | 192,874.7        | 225,618.0        | -14.5  |
| 比利时     | 14,051.5         | 15,822.9         | -11.2  |
| 丹麦      | 2,164.0          | 8,639.0          | -75.0  |
| 英国      | 57,057.9         | 61,342.5         | -7.0   |
| 德国      | 31,017.1         | 33,710.3         | -8.0   |
| 法国      | 13,407.7         | 17,943.2         | -25.3  |
| 爱尔兰     | 1,478.2          | 1,363.9          | 8.4    |
| 意大利     | 10,393.5         | 12,518.1         | -17.0  |
| 卢森堡     | 14.6             | 0.0              |        |
| 荷兰      | 23,225.0         | 24,992.0         | -7.1   |
| 希腊      | 2,231.5          | 4,665.6          | -52.2  |
| 葡萄牙     | 1,612.7          | 2,281.9          | -29.3  |
| 西班牙     | 7,769.2          | 11,595.9         | -33.0  |
| 阿尔巴尼亚   | 10.9             | 156.1            | -93.0  |
| 奥地利     | 289.5            | 351.7            | -17.7  |
| 保加利亚    | 227.5            | 162.4            | 40.1   |
| 芬兰      | 1,129.4          | 874.8            | 29.1   |
| 直布罗陀    | 46.9             | 26.8             | 75.4   |
| 匈牙利     | 26.5             | 28.8             | -7.9   |
| 冰岛      | 9.2              | 29.0             | -68.2  |
| 马耳他     | 202.7            | 311.3            | -34.9  |
| 挪威      | 834.8            | 1,122.4          | -25.6  |
| 波兰      | 786.1            | 552.4            | 42.3   |
| 罗马尼亚    | 67.6             | 19.1             | 253.7  |
| 瑞典      | 2,750.1          | 2,796.6          | -1.7   |
| 瑞士      | 3,332.1          | 4,109.6          | -18.9  |
| 爱沙尼亚    | 140.5            | 82.9             | 69.6   |
| 拉脱维亚    | 255.3            | 212.1            | 20.3   |
| 立陶宛     | 562.1            | 604.5            | -7.0   |
| 格鲁吉亚    | 853.0            | 788.1            | 8.2    |
| 亚美尼亚    | 871.7            | 970.5            | -10.2  |
| 阿塞拜疆    | 4,278.7          | 3,798.3          | 12.6   |
| 白俄罗斯    | 0.0              | 20.6             | -100.0 |
| 摩尔多瓦    | 5.8              | 2.2              | 158.8  |

| 国别(或地区)    | 2012年1--7月<br>金额 | 2011年1--7月<br>金额 | 同期比%   |
|------------|------------------|------------------|--------|
| 俄罗斯联邦      | 9,613.7          | 12,379.0         | -22.3  |
| 乌克兰        | 1,421.6          | 905.1            | 57.1   |
| 斯洛文尼亚      | 10.3             | 1.1              | 796.2  |
| 克罗地亚       | 507.7            | 238.9            | 112.5  |
| 捷克         | 13.3             | 8.3              | 59.9   |
| 斯洛伐克       | 1.5              | 1.3              | 17.9   |
| 马其顿        | 0.0              | 16.4             | -100.0 |
| 法罗群岛       | 198.0            | 165.0            | 20.0   |
| 塞尔维亚       | 5.5              | 7.2              | -22.9  |
| 南美洲        | 66,539.4         | 64,742.1         | 2.8    |
| 安提瓜和巴布达    | 16.8             | 21.2             | -20.9  |
| 阿根廷        | 362.5            | 237.7            | 52.5   |
| 阿鲁巴岛       | 30.9             | 67.7             | -54.4  |
| 巴哈马        | 75.9             | 95.6             | -20.6  |
| 巴巴多斯       | 1,123.4          | 1,177.7          | -4.6   |
| 伯利兹        | 15.7             | 17.9             | -12.2  |
| 玻利维亚       | 0.0              | 11.9             | -100.0 |
| 巴西         | 1,177.3          | 836.9            | 40.7   |
| 开曼群岛       | 31.8             | 11.9             | 167.1  |
| 智利         | 1,787.4          | 1,185.4          | 50.8   |
| 哥伦比亚       | 103.7            | 133.6            | -22.4  |
| 多米尼克       | 12.0             | 6.1              | 98.2   |
| 哥斯达黎加      | 40.4             | 45.1             | -10.5  |
| 古巴         | 645.9            | 4,063.9          | -84.1  |
| 多米尼加共和国    | 488.0            | 910.8            | -46.4  |
| 厄瓜多尔       | 18.7             | 19.1             | -2.1   |
| 格林纳达       | 137.6            | 151.5            | -9.2   |
| 危地马拉       | 1,027.2          | 900.9            | 14.0   |
| 圭亚那        | 830.5            | 636.2            | 30.5   |
| 海地         | 24.5             | 39.0             | -37.1  |
| 洪都拉斯       | 40.0             | 318.7            | -87.5  |
| 牙买加        | 1,714.9          | 1,927.8          | -11.0  |
| 墨西哥        | 12,847.3         | 22,581.8         | -43.1  |
| 尼加拉瓜       | 2,210.2          | 1,766.6          | 25.1   |
| 巴拿马        | 1,418.8          | 1,454.7          | -2.5   |
| 巴拉圭        | 1.0              | 0.5              | 79.4   |
| 秘鲁         | 7,428.0          | 3,876.0          | 91.6   |
| 圣卢西亚       | 176.7            | 258.5            | -31.7  |
| 圣文森特和格林纳丁斯 | 79.6             | 85.8             | -7.2   |
| 萨尔瓦多       | 326.8            | 166.7            | 96.0   |
| 苏里南        | 33.2             | 0.0              |        |



| 国别(或地区)   | 2012年1--7月<br>金额 | 2011年1--7月<br>金额 | 同期比%   |
|-----------|------------------|------------------|--------|
| 特立尼达和多巴哥  | 2,653.5          | 3,122.6          | -15.0  |
| 特克斯和凯科斯群岛 | 7.0              | 6.4              | 10.2   |
| 乌拉圭       | 292.2            | 397.5            | -26.5  |
| 委内瑞拉      | 29,239.0         | 18,055.2         | 61.9   |
| 英属维尔京群岛   | 0.0              | 1.6              | -100.0 |
| 圣其茨--尼维斯  | 10.5             | 4.7              | 125.8  |
| 荷属安地列斯群岛  | 108.7            | 140.6            | -22.7  |
| 拉美洲其他     | 1.9              | 6.3              | -69.9  |
| 北美洲       | 173,149.2        | 163,382.3        | 6.0    |
| 加拿大       | 19,065.5         | 20,932.4         | -8.9   |
| 美国        | 153,814.9        | 142,125.3        | 8.2    |
| 百慕大       | 268.8            | 324.6            | -17.2  |
| 大洋洲       | 153,662.1        | 147,303.2        | 4.3    |
| 澳大利亚      | 129,673.6        | 123,507.8        | 5.0    |
| 库克群岛      | 1,505.0          | 1,347.6          | 11.7   |
| 斐济        | 4,724.3          | 5,067.2          | -6.8   |
| 瑙鲁        | 1.1              | 3.2              | -64.6  |
| 新喀里多尼亚    | 3,822.4          | 4,079.6          | -6.3   |
| 瓦努阿图      | 285.9            | 338.9            | -15.6  |
| 诺福克岛      | 105.2            | 128.9            | -18.4  |
| 巴布亚新几内亚   | 4,577.6          | 3,420.2          | 33.8   |
| 所罗门群岛     | 519.2            | 463.4            | 12.1   |
| 汤加        | 1,088.7          | 1,003.2          | 8.5    |
| 萨摩亚       | 1,085.4          | 1,143.6          | -5.1   |
| 基里巴斯      | 47.8             | 20.8             | 130.0  |
| 图瓦卢       | 38.2             | 32.4             | 18.0   |
| 密克罗尼西亚联邦  | 1.1              | 1.9              | -40.4  |
| 马绍尔群岛     | 5.4              | 13.6             | -60.1  |
| 贝劳共和国     | 1.1              | 4.5              | -74.9  |
| 法属波利尼西亚   | 4,892.2          | 5,226.4          | -6.4   |
| 瓦利斯和浮图纳   | 175.3            | 184.6            | -5.0   |
| 大洋洲其他     | 1,112.5          | 1,315.6          | -15.4  |
| 其他地区      | 13,383.9         | 15,218.5         | -12.1  |
| 国(地)别不详的  | 13,383.9         | 15,218.5         | -12.1  |
| *欧盟25国    | 171,796.6        | 201,907.6        | -14.9  |
| *欧盟27国    | 172,091.8        | 202,089.1        | -14.8  |

\*此项为特殊地区专项统计，计算总额时请勿统计在内。

表13：2012年1-7月分国家（地区）进口情况（累计）

单位：万美元

| 国别(或地区)  | 2012年1--7月<br>金额 | 2011年1--7月<br>金额 | 同期比%    |
|----------|------------------|------------------|---------|
| 亚洲       | 62,931.8         | 60,699.9         | 3.7     |
| 阿富汗      | 0.5              | 11.1             | -95.9   |
| 巴林       | 5.1              | 0.2              | 2,235.7 |
| 孟加拉国     | 2.0              | 0.2              | 848.3   |
| 缅甸       | 18.8             | 20.3             | -7.4    |
| 柬埔寨      | 18.1             | 6.7              | 170.9   |
| 塞浦路斯     | 0.1              | 1.1              | -90.4   |
| 香港       | 216.7            | 195.9            | 10.6    |
| 印度       | 2,097.2          | 1,752.0          | 19.7    |
| 印度尼西亚    | 8,611.1          | 10,817.0         | -20.4   |
| 伊朗       | 203.2            | 170.8            | 18.9    |
| 伊拉克      | 0.0              | 2.9              | -99.7   |
| 以色列      | 154.8            | 167.6            | -7.6    |
| 日本       | 1,113.6          | 903.4            | 23.3    |
| 约旦       | 0.6              | 0.4              | 55.8    |
| 科威特      | 0.2              | 0.5              | -69.9   |
| 老挝       | 0.7              | 25.7             | -97.3   |
| 黎巴嫩      | 22.9             | 30.0             | -23.9   |
| 澳门       | 1.2              | 0.2              | 454.7   |
| 马来西亚     | 13,056.9         | 12,410.5         | 5.2     |
| 尼泊尔      | 0.0              | 0.6              | -97.0   |
| 阿曼       | 14.0             | 32.0             | -56.3   |
| 巴基斯坦     | 318.8            | 277.7            | 14.8    |
| 菲律宾      | 3,988.3          | 3,629.7          | 9.9     |
| 卡塔尔      | 2.2              | 0.0              |         |
| 沙特阿拉伯    | 17.8             | 7.3              | 142.5   |
| 新加坡      | 6,732.9          | 4,413.3          | 52.6    |
| 韩国       | 1,767.7          | 1,571.8          | 12.5    |
| 斯里兰卡     | 925.2            | 817.6            | 13.2    |
| 叙利亚      | 8.7              | 8.5              | 2.6     |
| 泰国       | 10,118.6         | 10,727.2         | -5.7    |
| 土耳其      | 1,513.6          | 1,362.4          | 11.1    |
| 阿拉伯联合酋长国 | 131.3            | 105.6            | 24.4    |
| 越南       | 2,159.4          | 2,181.8          | -1.0    |
| 中国       | 9,285.6          | 8,666.1          | 7.1     |
| 台湾省      | 413.9            | 372.8            | 11.0    |
| 东帝汶      | 9.6              | 8.6              | 11.0    |

| 国别(或地区) | 2012年1--7月<br>金额 | 2011年1--7月<br>金额 | 同期比%    |
|---------|------------------|------------------|---------|
| 哈萨克斯坦   | 0.8              | 0.0              |         |
| 乌兹别克斯坦  | 0.0              | 0.3              | -92.3   |
| 非洲      | 2,661.4          | 2,656.3          | 0.2     |
| 安哥拉     | 0.2              | 0.0              |         |
| 布隆迪     | 2.8              | 1.1              | 168.9   |
| 喀麦隆     | 0.3              | 0.0              |         |
| 科摩罗     | 0.0              | 0.0              | -100.0  |
| 吉布提     | 2.5              | 1.6              | 55.1    |
| 埃及      | 16.7             | 8.8              | 89.1    |
| 埃塞俄比亚   | 199.6            | 117.3            | 70.2    |
| 加纳      | 258.1            | 212.1            | 21.7    |
| 肯尼亚     | 79.6             | 108.1            | -26.3   |
| 马达加斯加   | 2.5              | 1.2              | 108.3   |
| 马拉维     | 61.5             | 26.3             | 133.9   |
| 毛里塔尼亚   | 1.3              | 0.1              | 1,936.5 |
| 毛里求斯    | 4.3              | 16.3             | -74.0   |
| 摩洛哥     | 37.4             | 32.4             | 15.4    |
| 莫桑比克    | 74.5             | 22.1             | 237.3   |
| 纳米比亚    | 2.2              | 1.6              | 36.7    |
| 尼日尔     | 3.4              | 0.2              | 1,602.1 |
| 尼日利亚    | 0.2              | 0.2              | 5.9     |
| 卢旺达     | 0.4              | 5.3              | -91.5   |
| 塞内加尔    | 59.3             | 33.1             | 79.1    |
| 塞拉利昂    | 0.4              | 2.1              | -79.1   |
| 南非      | 1,354.5          | 1,076.0          | 25.9    |
| 苏丹      | 0.1              | 0.0              | 57.8    |
| 坦桑尼亚    | 355.1            | 228.6            | 55.3    |
| 多哥      | 0.0              | 0.2              | -100.0  |
| 突尼斯     | 15.6             | 16.0             | -2.6    |
| 乌干达     | 30.5             | 33.4             | -8.7    |
| 赞比亚     | 46.5             | 50.8             | -8.6    |
| 津巴布韦    | 51.7             | 51.1             | 1.1     |
| 斯威士兰    | 0.0              | 610.3            | -100.0  |
| 欧洲      | 29,775.1         | 27,389.8         | 8.7     |
| 比利时     | 995.8            | 935.7            | 6.4     |
| 丹麦      | 1,582.0          | 1,484.5          | 6.6     |
| 英国      | 3,702.5          | 3,152.0          | 17.5    |
| 德国      | 3,677.0          | 2,510.8          | 46.4    |
| 法国      | 3,472.0          | 2,623.8          | 32.3    |
| 爱尔兰     | 1,033.3          | 2,975.5          | -65.3   |
| 意大利     | 3,033.5          | 3,226.5          | -6.0    |

| 国别(或地区) | 2012年1--7月<br>金额 | 2011年1--7月<br>金额 | 同期比%    |
|---------|------------------|------------------|---------|
| 卢森堡     | 2.8              | 3.7              | -23.7   |
| 荷兰      | 5,487.7          | 4,174.4          | 31.5    |
| 希腊      | 311.7            | 230.0            | 35.5    |
| 葡萄牙     | 88.3             | 63.5             | 39.1    |
| 西班牙     | 1,215.8          | 1,425.3          | -14.7   |
| 阿尔巴尼亚   | 0.4              | 0.0              | 984.2   |
| 奥地利     | 640.7            | 499.0            | 28.4    |
| 保加利亚    | 73.2             | 67.4             | 8.6     |
| 芬兰      | 1,467.6          | 1,293.2          | 13.5    |
| 匈牙利     | 41.0             | 27.1             | 51.3    |
| 冰岛      | 102.1            | 15.0             | 578.6   |
| 马耳他     | 0.3              | 3.4              | -91.9   |
| 挪威      | 89.4             | 325.9            | -72.6   |
| 波兰      | 264.7            | 176.8            | 49.7    |
| 罗马尼亚    | 2.9              | 0.6              | 370.9   |
| 瑞典      | 1,046.0          | 549.8            | 90.3    |
| 瑞士      | 1,109.7          | 1,047.7          | 5.9     |
| 爱沙尼亚    | 0.1              | 0.6              | -88.3   |
| 拉脱维亚    | 0.6              | 13.8             | -95.4   |
| 立陶宛     | 5.1              | 0.0              |         |
| 格鲁吉亚    | 0.8              | 0.0              |         |
| 阿塞拜疆    | 12.4             | 11.2             | 11.2    |
| 白俄罗斯    | 9.6              | 5.8              | 64.9    |
| 摩尔多瓦    | 0.0              | 0.0              | -100.0  |
| 俄罗斯联邦   | 99.8             | 302.5            | -67.0   |
| 乌克兰     | 15.1             | 16.9             | -10.4   |
| 斯洛文尼亚   | 0.3              | 7.5              | -96.2   |
| 克罗地亚    | 112.9            | 118.5            | -4.7    |
| 捷克      | 57.1             | 70.4             | -18.9   |
| 斯洛伐克    | 14.4             | 11.6             | 24.2    |
| 马其顿     | 4.0              | 16.0             | -74.9   |
| 法罗群岛    | 0.0              | 3.4              | -100.0  |
| 塞尔维亚    | 2.9              | 0.1              | 2,189.8 |
| 南美洲     | 13,708.1         | 15,215.6         | -9.9    |
| 安提瓜和巴布达 | 0.1              | 1.4              | -94.9   |
| 阿根廷     | 4,776.6          | 3,127.6          | 52.7    |
| 阿鲁巴岛    | 2.5              | 0.0              |         |
| 巴哈马     | 0.0              | 0.3              | -100.0  |
| 巴巴多斯    | 12.9             | 14.2             | -9.7    |
| 伯利兹     | 0.0              | 94.4             | -100.0  |
| 玻利维亚    | 66.5             | 93.3             | -28.7   |

| 国别(或地区)  | 2012年1--7月<br>金额 | 2011年1--7月<br>金额 | 同期比%   |
|----------|------------------|------------------|--------|
| 巴西       | 2,315.5          | 6,085.7          | -62.0  |
| 智利       | 1,837.6          | 1,543.2          | 19.1   |
| 哥伦比亚     | 669.3            | 414.6            | 61.4   |
| 哥斯达黎加    | 108.3            | 135.9            | -20.3  |
| 古巴       | 54.0             | 48.2             | 12.1   |
| 多米尼加共和国  | 17.7             | 31.6             | -44.1  |
| 厄瓜多尔     | 1,077.2          | 1,136.1          | -5.2   |
| 危地马拉     | 204.1            | 212.7            | -4.0   |
| 圭亚那      | 0.6              | 0.0              |        |
| 海地       | 0.0              | 0.0              |        |
| 洪都拉斯     | 14.1             | 61.0             | -76.8  |
| 牙买加      | 281.8            | 208.0            | 35.5   |
| 墨西哥      | 1,428.9          | 1,421.5          | 0.5    |
| 尼加拉瓜     | 38.5             | 66.8             | -42.4  |
| 巴拿马      | 1.1              | 1.1              | 6.9    |
| 巴拉圭      | 30.8             | 34.9             | -11.9  |
| 秘鲁       | 495.5            | 378.1            | 31.0   |
| 萨尔瓦多     | 71.8             | 52.2             | 37.5   |
| 特立尼达和多巴哥 | 19.8             | 11.3             | 75.9   |
| 乌拉圭      | 182.3            | 41.2             | 342.0  |
| 委内瑞拉     | 0.6              | 0.0              |        |
| 英属维尔京群岛  | 0.1              | 0.0              |        |
| 拉美洲其他    | 0.0              | 0.1              | -65.6  |
| 北美洲      | 28,685.2         | 23,445.9         | 22.3   |
| 加拿大      | 4,843.9          | 4,586.0          | 5.6    |
| 美国       | 23,841.2         | 18,857.8         | 26.4   |
| 百慕大      | 0.0              | 2.1              | -97.7  |
| 大洋洲      | 89,026.1         | 86,444.8         | 3.0    |
| 澳大利亚     | 84,549.6         | 82,258.5         | 2.8    |
| 库克群岛     | 11.4             | 2.6              | 333.4  |
| 斐济       | 1,622.4          | 1,601.9          | 1.3    |
| 新喀里多尼亚   | 36.8             | 14.8             | 148.0  |
| 瓦努阿图     | 54.7             | 213.5            | -74.4  |
| 新西兰      | 2,013.1          | 1,537.6          | 30.9   |
| 巴布亚新几内亚  | 579.0            | 583.5            | -0.8   |
| 所罗门群岛    | 11.4             | 24.9             | -54.3  |
| 汤加       | 59.5             | 59.5             | -0.1   |
| 萨摩亚      | 74.1             | 36.2             | 104.5  |
| 基里巴斯     | 0.1              | 18.1             | -99.2  |
| 图瓦卢      | 0.0              | 0.3              | -100.0 |
| 密克罗尼西亚联邦 | 0.0              | 0.0              | -100.0 |

| 国别(或地区) | 2012年1--7月<br>金额 | 2011年1--7月<br>金额 | 同期比%  |
|---------|------------------|------------------|-------|
| 法属波利尼西亚 | 1.0              | 2.3              | -54.3 |
| 大洋洲其他   | 13.0             | 91.1             | -85.7 |
| *欧盟25国  | 28,140.2         | 25,459.8         | 10.5  |
| *欧盟27国  | 28,216.2         | 25,527.8         | 10.5  |

\*此项为特殊地区专项统计，计算总额时请勿统计在内。



# 版权声明

本报告的内容，包括但不限于其文本、数据和图像，版权为

[中华人民共和国商务部](#)

[中国食品土畜进出口商会](#)

共同所有（以下称“版权所有方”）。保留所有权利。

## 使用授权

版权所有方据此授权您拷贝和显示本报告的内容，但仅限于个人或资料性及非商业用途，您所做的任何拷贝必须包含本版权声明。在未事先得到版权所有方书面允许的情况下，您无权对报告内容作任何改动。

中华人民共和国商务部  
Ministry of Commerce of the People's Republic of China

[意见反馈](#)