

# 进出口月度统计报告

贸易国：新西兰 农产品

2017年5月

中华人民共和国商务部对外贸易司

## 一、概述

2017年5月，新西兰农产品出口金额为23.5亿美元，环比增长7.0%，同比出口金额增长13.1%。2017年1至5月，新西兰农产品出口金额为105.4亿美元，同比增长12.2%。2017年5月，新西兰农产品进口金额为3.9亿美元，环比增长12.1%，同比进口金额增长10.4%。2017年1至5月，新西兰农产品进口金额为17.9亿美元，同比增长6.5%。

2017年5月，自新西兰进口农产品的国家和地区中，按金额排名第一位是中国，金额为45,898.0万美元，同比增长19.7%；第二位是美国，金额为30,311.7万美元，同比增长4.8%；第三位是澳大利亚，金额为21,386.8万美元，同比增长5.6%。

2017年5月，对新西兰出口农产品的国家和地区中，按金额排名第一位是澳大利亚，金额为12,105.6万美元，同比增长14.7%；第二位是美国，金额为4,476.2万美元，同比增长18.7%；第三位是中国，金额为1,782.6万美元，同比下降1.1%。

2017年1-

5月，自新西兰进口农产品的国家和地区中，按金额排名第一位是中国，金额为221,458.2万美元，同比增长24.9%；第二位是美国，金额为124,920.3万美元，同比增长0.5%；第三位是澳大利亚，金额为107,994.3万美元，同比增长7.4%。

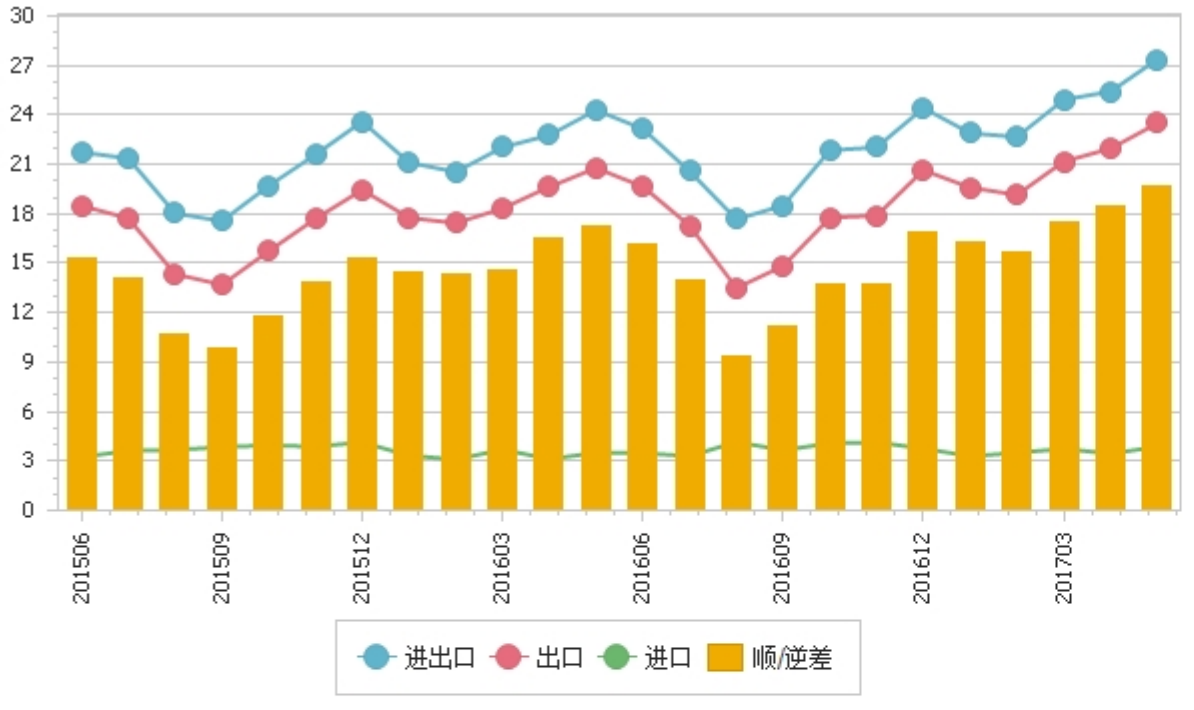
2017年1-

5月，对新西兰出口农产品的国家和地区中，按金额排名第一位是澳大利亚，金额为56,162.1万美元，同比增长9.3%；第二位是美国，金额为18,984.4万美元，同比增长5.4%；第三位是印度尼西亚，金额为9,666.3万美元，同比增长68.8%。

## 二、各月进出口走势

表1：2015年6月-2017年5月各月进出口金额

金额单位：亿美元



### 三、分大洲情况图示

表2：2017年5月分洲出口金额

金额单位：亿美元

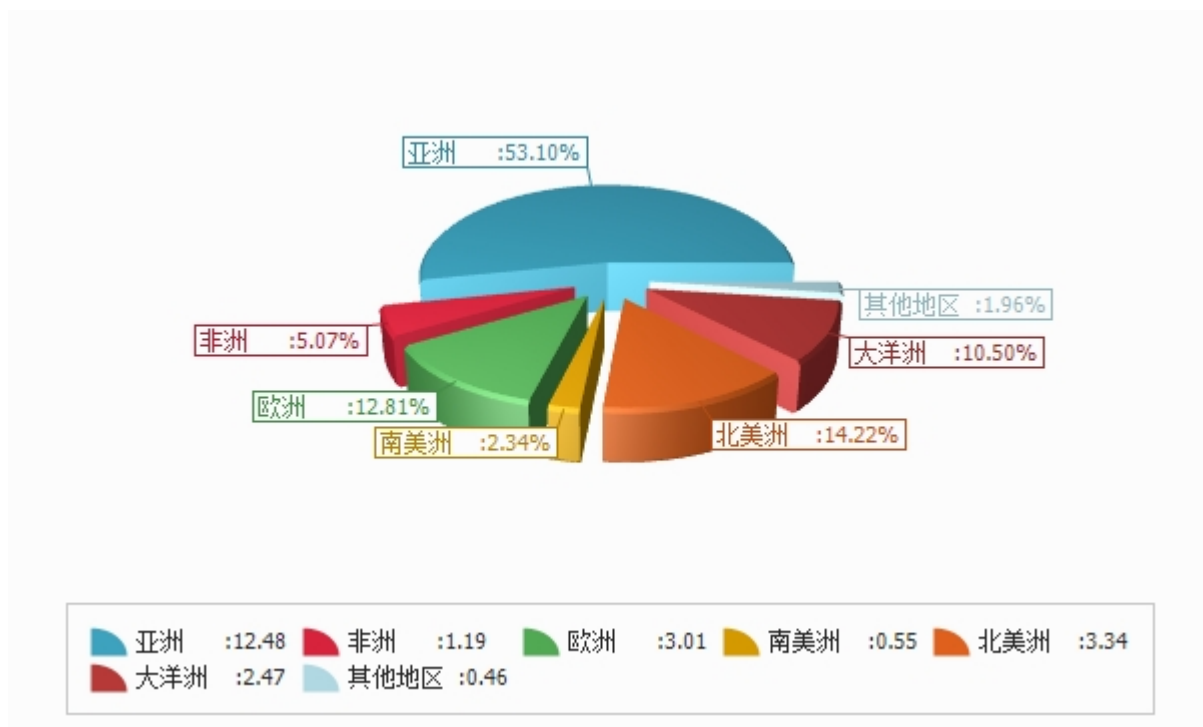


表3：2017年5月分洲进口金额

金额单位：亿美元

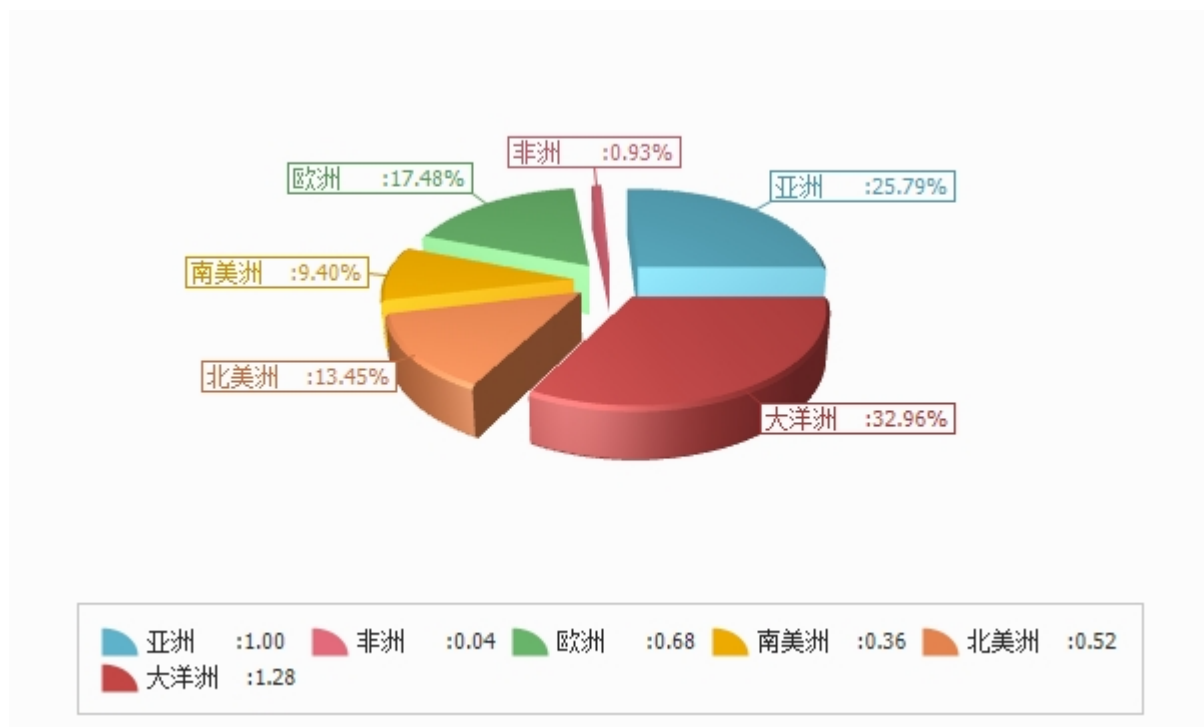


表4：2017年1-5月分洲出口金额

金额单位：亿美元

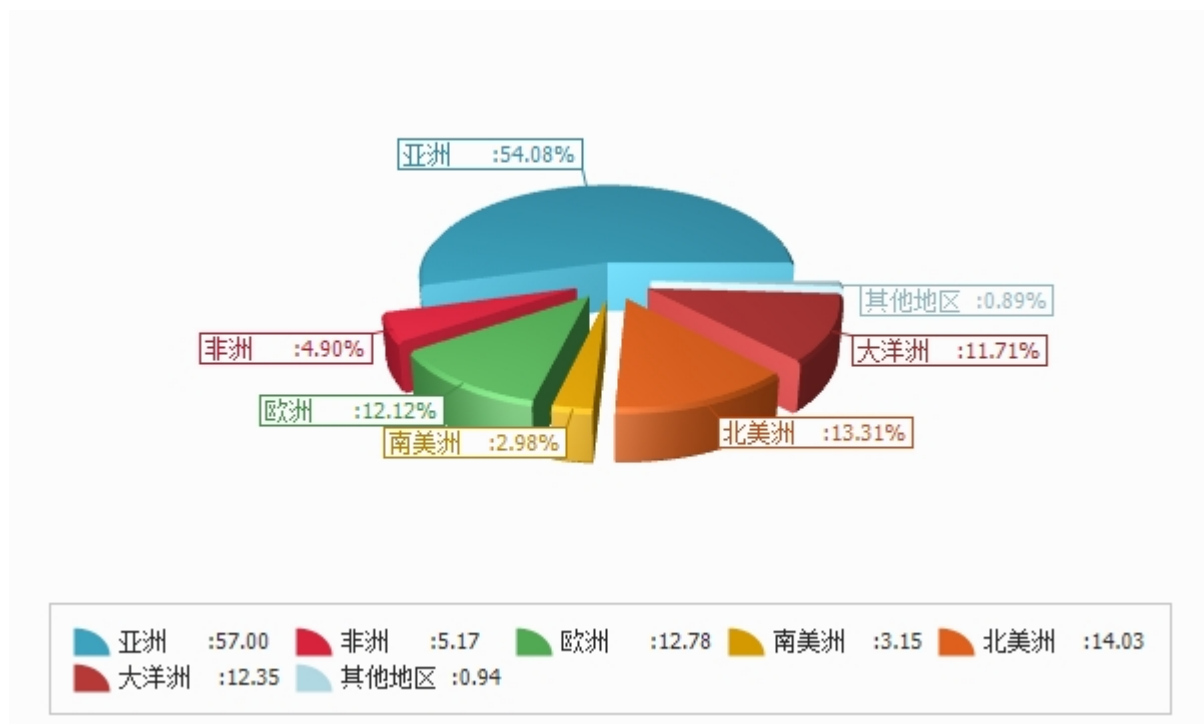
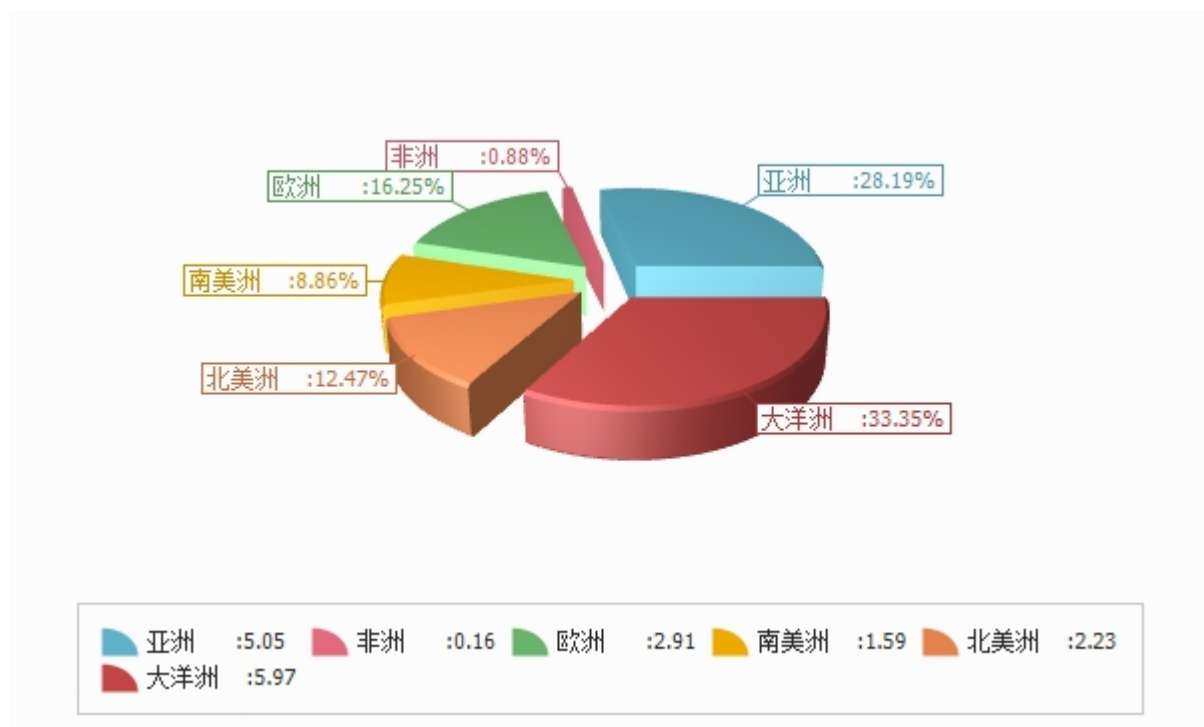


表5：2017年1-5月分洲进口金额

金额单位：亿美元



## 四、分国家（地区）情况

表6：2017年5月分国家（地区）出口情况（前20名当月）

单位：美元

| 国别(或地区)  | 2017年5月<br>金额 | 2016年5月<br>金额 | 同期比%  |
|----------|---------------|---------------|-------|
| 中国       | 458,980,101.0 | 383,601,324.0 | 19.7  |
| 美国       | 303,117,346.0 | 289,152,272.0 | 4.8   |
| 澳大利亚     | 213,868,128.0 | 202,566,433.0 | 5.6   |
| 日本       | 186,159,091.0 | 133,229,000.0 | 39.7  |
| 英国       | 76,663,129.0  | 75,129,598.0  | 2.0   |
| 台湾省      | 69,271,459.0  | 74,243,798.0  | -6.7  |
| 马来西亚     | 57,821,714.0  | 37,379,552.0  | 54.7  |
| 阿尔及利亚    | 57,317,833.0  | 35,624,006.0  | 60.9  |
| 荷兰       | 56,410,499.0  | 53,444,660.0  | 5.5   |
| 韩国       | 55,930,367.0  | 47,462,282.0  | 17.8  |
| 新加坡      | 54,365,236.0  | 32,498,845.0  | 67.3  |
| 香港       | 47,836,174.0  | 40,124,346.0  | 19.2  |
| 印度尼西亚    | 44,736,001.0  | 54,711,400.0  | -18.2 |
| 德国       | 42,529,731.0  | 35,970,333.0  | 18.2  |
| 泰国       | 41,599,358.0  | 36,336,461.0  | 14.5  |
| 阿拉伯联合酋长国 | 36,482,240.0  | 38,351,685.0  | -4.9  |
| 越南       | 33,892,945.0  | 20,076,080.0  | 68.8  |
| 菲律宾      | 30,806,885.0  | 27,852,802.0  | 10.6  |
| 加拿大      | 30,804,892.0  | 32,034,771.0  | -3.8  |
| 西班牙      | 26,037,520.0  | 28,728,770.0  | -9.4  |

仅显示按金额排名前20名的国家和地区。



表7：2017年5月分国家（地区）进口情况（前20名当月）

单位：美元

| 国别(或地区) | 2017年5月<br>金额 | 2016年5月<br>金额 | 同期比%  |
|---------|---------------|---------------|-------|
| 澳大利亚    | 121,056,210.0 | 105,519,679.0 | 14.7  |
| 美国      | 44,761,780.0  | 37,697,490.0  | 18.7  |
| 中国      | 17,825,635.0  | 18,025,373.0  | -1.1  |
| 马来西亚    | 17,763,910.0  | 11,406,346.0  | 55.7  |
| 阿根廷     | 16,045,641.0  | 6,709,654.0   | 139.1 |
| 新加坡     | 14,347,579.0  | 21,818,693.0  | -34.2 |
| 泰国      | 13,442,119.0  | 12,059,660.0  | 11.5  |
| 印度尼西亚   | 12,080,645.0  | 7,562,447.0   | 59.7  |
| 荷兰      | 11,739,305.0  | 15,884,450.0  | -26.1 |
| 西班牙     | 9,198,797.0   | 6,085,145.0   | 51.2  |
| 英国      | 7,968,347.0   | 5,423,982.0   | 46.9  |
| 加拿大     | 7,368,404.0   | 6,923,673.0   | 6.4   |
| 法国      | 6,885,378.0   | 8,068,176.0   | -14.7 |
| 意大利     | 6,567,460.0   | 5,063,587.0   | 29.7  |
| 厄瓜多尔    | 6,347,100.0   | 5,135,402.0   | 23.6  |
| 印度      | 5,633,546.0   | 3,423,330.0   | 64.6  |
| 德国      | 5,593,998.0   | 5,775,570.0   | -3.1  |
| 越南      | 4,631,415.0   | 4,214,917.0   | 9.9   |
| 韩国      | 4,083,425.0   | 3,191,936.0   | 27.9  |
| 巴西      | 3,559,867.0   | 2,695,553.0   | 32.1  |

仅显示按金额排名前20名的国家和地区。

**表8：2017年1-5月分国家（地区）出口情况（前20名累计）**

单位：美元

| 国别(或地区)  | 2017年1—5月<br>金额 | 2016年1—5月<br>金额 | 同期比% |
|----------|-----------------|-----------------|------|
| 中国       | 2,214,581,783.0 | 1,772,986,734.0 | 24.9 |
| 美国       | 1,249,203,298.0 | 1,242,566,293.0 | 0.5  |
| 澳大利亚     | 1,079,942,978.0 | 1,005,540,562.0 | 7.4  |
| 日本       | 616,735,549.0   | 545,499,496.0   | 13.1 |
| 英国       | 374,150,183.0   | 398,448,023.0   | -6.1 |
| 台湾省      | 299,979,294.0   | 289,386,533.0   | 3.7  |
| 马来西亚     | 278,060,897.0   | 196,283,671.0   | 41.7 |
| 泰国       | 239,911,316.0   | 186,160,580.0   | 28.9 |
| 阿拉伯联合酋长国 | 233,170,154.0   | 167,649,462.0   | 39.1 |
| 韩国       | 231,587,465.0   | 198,029,087.0   | 16.9 |
| 荷兰       | 219,548,921.0   | 220,770,161.0   | -0.6 |
| 印度尼西亚    | 206,128,051.0   | 205,079,916.0   | 0.5  |
| 新加坡      | 202,926,712.0   | 153,068,586.0   | 32.6 |
| 香港       | 200,891,067.0   | 179,123,993.0   | 12.2 |
| 阿尔及利亚    | 191,310,632.0   | 137,662,991.0   | 39.0 |
| 德国       | 187,441,921.0   | 183,688,017.0   | 2.0  |
| 菲律宾      | 180,508,452.0   | 155,029,101.0   | 16.4 |
| 沙特阿拉伯    | 158,478,973.0   | 159,614,336.0   | -0.7 |
| 加拿大      | 152,699,652.0   | 125,619,959.0   | 21.6 |
| 越南       | 139,106,495.0   | 108,949,991.0   | 27.7 |

仅显示按金额排名前20名的国家和地区。

表9：2017年1-5月分国家（地区）进口情况（前20名累计）

单位：美元

| 国别(或地区) | 2017年1—5月<br>金额 | 2016年1—5月<br>金额 | 同期比%  |
|---------|-----------------|-----------------|-------|
| 澳大利亚    | 561,620,536.0   | 513,873,991.0   | 9.3   |
| 美国      | 189,843,850.0   | 180,161,738.0   | 5.4   |
| 印度尼西亚   | 96,663,323.0    | 57,265,974.0    | 68.8  |
| 马来西亚    | 83,407,732.0    | 86,058,483.0    | -3.1  |
| 中国      | 81,900,789.0    | 77,798,978.0    | 5.3   |
| 泰国      | 66,611,030.0    | 60,892,139.0    | 9.4   |
| 新加坡     | 60,164,453.0    | 64,136,889.0    | -6.2  |
| 荷兰      | 49,353,184.0    | 53,718,950.0    | -8.1  |
| 阿根廷     | 49,286,652.0    | 40,657,354.0    | 21.2  |
| 西班牙     | 35,526,085.0    | 28,913,234.0    | 22.9  |
| 加拿大     | 33,466,041.0    | 31,458,119.0    | 6.4   |
| 德国      | 31,614,105.0    | 22,676,312.0    | 39.4  |
| 英国      | 31,310,372.0    | 25,127,967.0    | 24.6  |
| 法国      | 30,452,208.0    | 38,499,336.0    | -20.9 |
| 意大利     | 27,016,552.0    | 25,235,352.0    | 7.1   |
| 厄瓜多尔    | 25,771,443.0    | 21,902,058.0    | 17.7  |
| 越南      | 24,178,567.0    | 21,051,238.0    | 14.9  |
| 印度      | 22,467,476.0    | 19,042,718.0    | 18.0  |
| 智利      | 20,528,848.0    | 16,425,806.0    | 25.0  |
| 新西兰     | 19,754,608.0    | 26,446,231.0    | -25.3 |

仅显示按金额排名前20名的国家和地区。



表10：2017年5月分国家（地区）出口情况（当月）

单位：美元

| 国别(或地区) | 2017年5月<br>金额   | 2016年5月<br>金额   | 同期比%   |
|---------|-----------------|-----------------|--------|
|         | 95,687.0        | 29,812.0        | 221.0  |
| 亚洲      | 1,247,999,411.0 | 1,031,656,272.0 | 21.0   |
| 巴林      | 3,702,708.0     | 2,383,958.0     | 55.3   |
| 孟加拉国    | 20,729,484.0    | 16,668,648.0    | 24.4   |
| 不丹      | 0.0             | 80,614.0        | -100.0 |
| 文莱      | 274,406.0       | 395,314.0       | -30.6  |
| 缅甸      | 2,230,725.0     | 1,940,884.0     | 14.9   |
| 柬埔寨     | 476,688.0       | 729,575.0       | -34.7  |
| 塞浦路斯    | 1,467,309.0     | 688,365.0       | 113.2  |
| 香港      | 47,836,174.0    | 40,124,346.0    | 19.2   |
| 印度      | 7,633,481.0     | 9,483,038.0     | -19.5  |
| 印度尼西亚   | 44,736,001.0    | 54,711,400.0    | -18.2  |
| 伊朗      | 12,754,128.0    | 4,496,494.0     | 183.6  |
| 伊拉克     | 1,428.0         | 116,529.0       | -98.8  |
| 以色列     | 813,567.0       | 561,220.0       | 45.0   |
| 日本      | 186,159,091.0   | 133,229,000.0   | 39.7   |
| 约旦      | 7,913,743.0     | 7,707,633.0     | 2.7    |
| 科威特     | 6,052,027.0     | 3,611,521.0     | 67.6   |
| 老挝      | 0.0             | 2,480.0         | -100.0 |
| 黎巴嫩     | 246,962.0       | 592,862.0       | -58.3  |
| 澳门      | 119,744.0       | 647,154.0       | -81.5  |
| 马来西亚    | 57,821,714.0    | 37,379,552.0    | 54.7   |
| 马尔代夫    | 314,809.0       | 172,280.0       | 82.7   |
| 尼泊尔     | 205,736.0       | 1,423,227.0     | -85.5  |
| 阿曼      | 5,578,491.0     | 2,931,576.0     | 90.3   |
| 巴基斯坦    | 9,451,225.0     | 6,499,419.0     | 45.4   |
| 菲律宾     | 30,806,885.0    | 27,852,802.0    | 10.6   |
| 卡塔尔     | 1,348,219.0     | 1,525,816.0     | -11.6  |
| 沙特阿拉伯   | 22,707,920.0    | 22,275,479.0    | 1.9    |
| 新加坡     | 54,365,236.0    | 32,498,845.0    | 67.3   |
| 韩国      | 55,930,367.0    | 47,462,282.0    | 17.8   |
| 斯里兰卡    | 18,473,723.0    | 14,381,559.0    | 28.5   |
| 叙利亚     | 1,693,743.0     | 381,696.0       | 343.7  |



| 国别(或地区)  | 2017年5月<br>金额 | 2016年5月<br>金额 | 同期比%   |
|----------|---------------|---------------|--------|
| 泰国       | 41,599,358.0  | 36,336,461.0  | 14.5   |
| 土耳其      | 4,682,707.0   | 4,669,240.0   | 0.3    |
| 阿拉伯联合酋长国 | 36,482,240.0  | 38,351,685.0  | -4.9   |
| 也门       | 997,524.0     | 1,303,877.0   | -23.5  |
| 越南       | 33,892,945.0  | 20,076,080.0  | 68.8   |
| 中国       | 458,980,101.0 | 383,601,324.0 | 19.7   |
| 台湾省      | 69,271,459.0  | 74,243,798.0  | -6.7   |
| 东帝汶      | 138,171.0     | 118,239.0     | 16.9   |
| 哈萨克斯坦    | 33,580.0      | 0.0           |        |
| 乌兹别克斯坦   | 75,592.0      | 0.0           |        |
| 非洲       | 119,092,991.0 | 103,991,565.0 | 14.5   |
| 阿尔及利亚    | 57,317,833.0  | 35,624,006.0  | 60.9   |
| 安哥拉      | 3,774,668.0   | 685,672.0     | 450.5  |
| 贝宁       | 50,441.0      | 25,993.0      | 94.1   |
| 喀麦隆      | 1,401,479.0   | 242,809.0     | 477.2  |
| 刚果(布)    | 248,129.0     | 346,980.0     | -28.5  |
| 吉布提      | 0.0           | 110,528.0     | -100.0 |
| 埃及       | 10,319,750.0  | 27,593,830.0  | -62.6  |
| 赤道几内亚    | 60,992.0      | 31,171.0      | 95.7   |
| 加蓬       | 33,773.0      | 168,066.0     | -79.9  |
| 冈比亚      | 74,215.0      | 0.0           |        |
| 加纳       | 1,225,202.0   | 2,392,031.0   | -48.8  |
| 几内亚      | 80,360.0      | 157,429.0     | -49.0  |
| 科特迪瓦     | 780,847.0     | 530,688.0     | 47.1   |
| 肯尼亚      | 95,204.0      | 69,762.0      | 36.5   |
| 利比里亚     | 0.0           | 63,742.0      | -100.0 |
| 利比亚      | 5,633,571.0   | 4,829,868.0   | 16.6   |
| 马达加斯加    | 41,587.0      | 120,362.0     | -65.4  |
| 马里       | 1,039,232.0   | 343,503.0     | 202.5  |
| 毛里求斯     | 4,477,163.0   | 5,502,000.0   | -18.6  |
| 摩洛哥      | 3,362,732.0   | 3,179,039.0   | 5.8    |
| 莫桑比克     | 864,049.0     | 212,944.0     | 305.8  |
| 尼日利亚     | 12,271,270.0  | 7,631,273.0   | 60.8   |
| 塞内加尔     | 1,686,078.0   | 1,516,674.0   | 11.2   |
| 塞舌尔      | 145,281.0     | 552,836.0     | -73.7  |
| 塞拉利昂     | 0.0           | 518,106.0     | -100.0 |



| 国别(或地区) | 2017年5月<br>金额 | 2016年5月<br>金额 | 同期比%   |
|---------|---------------|---------------|--------|
| 索马里     | 26,049.0      | 0.0           |        |
| 南非      | 7,322,434.0   | 6,016,620.0   | 21.7   |
| 苏丹      | 6,000,024.0   | 3,636,355.0   | 65.0   |
| 坦桑尼亚    | 1,594.0       | 0.0           |        |
| 多哥      | 0.0           | 26,990.0      | -100.0 |
| 突尼斯     | 170,396.0     | 72,799.0      | 134.1  |
| 布基纳法索   | 0.0           | 224,850.0     | -100.0 |
| 刚果(金)   | 0.0           | 1,403,876.0   | -100.0 |
| 津巴布韦    | 564,468.0     | 102,332.0     | 451.6  |
| 马约特岛    | 24,170.0      | 58,431.0      | -58.6  |
| 欧洲      | 301,035,232.0 | 281,165,487.0 | 7.1    |
| 比利时     | 10,549,733.0  | 12,515,984.0  | -15.7  |
| 丹麦      | 2,692,025.0   | 4,130,737.0   | -34.8  |
| 英国      | 76,663,129.0  | 75,129,598.0  | 2.0    |
| 德国      | 42,529,731.0  | 35,970,333.0  | 18.2   |
| 法国      | 16,120,213.0  | 17,974,634.0  | -10.3  |
| 爱尔兰     | 2,049,758.0   | 2,214,985.0   | -7.5   |
| 意大利     | 13,317,270.0  | 15,939,699.0  | -16.5  |
| 荷兰      | 56,410,499.0  | 53,444,660.0  | 5.5    |
| 希腊      | 5,950,068.0   | 4,229,797.0   | 40.7   |
| 葡萄牙     | 2,052,364.0   | 1,757,901.0   | 16.8   |
| 西班牙     | 26,037,520.0  | 28,728,770.0  | -9.4   |
| 阿尔巴尼亚   | 0.0           | 22,747.0      | -100.0 |
| 奥地利     | 156,253.0     | 437,993.0     | -64.3  |
| 保加利亚    | 587,063.0     | 432,564.0     | 35.7   |
| 芬兰      | 766,327.0     | 698,285.0     | 9.7    |
| 直布罗陀    | 132,785.0     | 240,041.0     | -44.7  |
| 匈牙利     | 16,254.0      | 34,156.0      | -52.4  |
| 冰岛      | 0.0           | 17,548.0      | -100.0 |
| 马耳他     | 197,854.0     | 377,310.0     | -47.6  |
| 挪威      | 1,198,797.0   | 1,925,979.0   | -37.8  |
| 波兰      | 2,862,727.0   | 1,739,834.0   | 64.5   |
| 瑞典      | 5,240,558.0   | 4,148,604.0   | 26.3   |
| 瑞士      | 8,632,440.0   | 6,224,187.0   | 38.7   |
| 爱沙尼亚    | 67,129.0      | 133,879.0     | -49.9  |
| 拉脱维亚    | 554,332.0     | 500,794.0     | 10.7   |



| 国别(或地区)    | 2017年5月<br>金额 | 2016年5月<br>金额 | 同期比%   |
|------------|---------------|---------------|--------|
| 立陶宛        | 688,534.0     | 713,092.0     | -3.4   |
| 格鲁吉亚       | 46,554.0      | 120,319.0     | -61.3  |
| 亚美尼亚       | 800,857.0     | 506,881.0     | 58.0   |
| 阿塞拜疆       | 4,138,367.0   | 2,042,791.0   | 102.6  |
| 白俄罗斯       | 61,136.0      | 0.0           |        |
| 俄罗斯联邦      | 18,593,418.0  | 7,079,128.0   | 162.7  |
| 乌克兰        | 1,315,697.0   | 679,813.0     | 93.5   |
| 克罗地亚       | 69,663.0      | 583,799.0     | -88.1  |
| 捷克         | 272,419.0     | 162,399.0     | 67.7   |
| 法罗群岛       | 257,257.0     | 279,120.0     | -7.8   |
| 塞尔维亚       | 6,501.0       | 0.0           |        |
| 南美洲        | 55,049,147.0  | 55,979,654.0  | -1.7   |
| 阿根廷        | 498,565.0     | 249,516.0     | 99.8   |
| 阿鲁巴岛       | 29,192.0      | 130,525.0     | -77.6  |
| 巴哈马        | 0.0           | 76,169.0      | -100.0 |
| 巴巴多斯       | 2,224,673.0   | 1,061,086.0   | 109.7  |
| 伯利兹        | 89,858.0      | 0.0           |        |
| 巴西         | 2,211,599.0   | 2,778,058.0   | -20.4  |
| 开曼群岛       | 86,401.0      | 0.0           |        |
| 智利         | 6,056,346.0   | 5,551,439.0   | 9.1    |
| 哥伦比亚       | 331,665.0     | 206,893.0     | 60.3   |
| 哥斯达黎加      | 64,945.0      | 740,155.0     | -91.2  |
| 古巴         | 0.0           | 3,062,008.0   | -100.0 |
| 多米尼加共和国    | 1,345,190.0   | 132,674.0     | 913.9  |
| 厄瓜多尔       | 55,099.0      | 54,959.0      | 0.3    |
| 格林纳达       | 302,598.0     | 0.0           |        |
| 危地马拉       | 1,898,311.0   | 1,104,058.0   | 71.9   |
| 圭亚那        | 907,489.0     | 516,709.0     | 75.6   |
| 洪都拉斯       | 568,263.0     | 54,679.0      | 939.3  |
| 牙买加        | 1,881,116.0   | 846,535.0     | 122.2  |
| 墨西哥        | 15,925,156.0  | 24,944,897.0  | -36.2  |
| 尼加拉瓜       | 1,185,495.0   | 1,934,264.0   | -38.7  |
| 巴拿马        | 2,794,906.0   | 2,707,761.0   | 3.2    |
| 秘鲁         | 12,011,302.0  | 2,750,310.0   | 336.7  |
| 圣卢西亚       | 185,512.0     | 167,702.0     | 10.6   |
| 圣文森特和格林纳丁斯 | 0.0           | 75,463.0      | -100.0 |



| 国别(或地区)  | 2017年5月<br>金额 | 2016年5月<br>金额 | 同期比%   |
|----------|---------------|---------------|--------|
| 萨尔瓦多     | 148,627.0     | 1,232,213.0   | -87.9  |
| 特立尼达和多巴哥 | 3,976,749.0   | 2,628,193.0   | 51.3   |
| 乌拉圭      | 270,090.0     | 173,288.0     | 55.9   |
| 委内瑞拉     | 0.0           | 2,800,100.0   | -100.0 |
| 北美洲      | 334,169,624.0 | 321,334,116.0 | 4.0    |
| 加拿大      | 30,804,892.0  | 32,034,771.0  | -3.8   |
| 美国       | 303,117,346.0 | 289,152,272.0 | 4.8    |
| 百慕大      | 247,386.0     | 147,073.0     | 68.2   |
| 大洋洲      | 246,805,752.0 | 237,939,990.0 | 3.7    |
| 澳大利亚     | 213,868,128.0 | 202,566,433.0 | 5.6    |
| 库克群岛     | 2,131,203.0   | 2,353,978.0   | -9.5   |
| 斐济       | 8,962,094.0   | 10,305,387.0  | -13.0  |
| 新喀里多尼亚   | 4,187,576.0   | 4,811,034.0   | -13.0  |
| 瓦努阿图     | 621,056.0     | 836,953.0     | -25.8  |
| 诺福克岛     | 317,604.0     | 142,168.0     | 123.4  |
| 巴布亚新几内亚  | 5,046,153.0   | 4,327,983.0   | 16.6   |
| 所罗门群岛    | 700,808.0     | 840,617.0     | -16.6  |
| 汤加       | 1,936,699.0   | 1,660,284.0   | 16.6   |
| 萨摩亚      | 1,409,190.0   | 1,647,983.0   | -14.5  |
| 基里巴斯     | 34,692.0      | 64,571.0      | -46.3  |
| 图瓦卢      | 21,311.0      | 68,322.0      | -68.8  |
| 密克罗尼西亚联邦 | 109,939.0     | 49,926.0      | 120.2  |
| 贝劳共和国    | 0.0           | 9,908.0       | -100.0 |
| 法属波利尼西亚  | 5,457,962.0   | 6,582,248.0   | -17.1  |
| 瓦利斯和浮图纳  | 339,823.0     | 249,994.0     | 35.9   |
| 大洋洲其他    | 1,661,514.0   | 1,422,201.0   | 16.8   |
| 其他地区     | 45,997,560.0  | 46,376,243.0  | -0.8   |
| 国(地)别不详的 | 45,997,560.0  | 46,376,243.0  | -0.8   |
| *欧盟28国   | 267,318,732.0 | 262,688,172.0 | 1.8    |

\*此项为专项统计，在计算总额时请不要统计在内。



表11：2017年5月分国家（地区）进口情况（当月）

单位：美元

| 国别(或地区)  | 2017年5月<br>金额 | 2016年5月<br>金额 | 同期比%   |
|----------|---------------|---------------|--------|
| 亚洲       | 99,990,567.0  | 95,104,700.0  | 5.1    |
| 阿富汗      | 0.0           | 26.0          | -100.0 |
| 孟加拉国     | 67,821.0      | 265,644.0     | -74.5  |
| 缅甸       | 52,090.0      | 150,478.0     | -65.4  |
| 柬埔寨      | 69,764.0      | 48,998.0      | 42.4   |
| 塞浦路斯     | 108.0         | 0.0           |        |
| 香港       | 539,073.0     | 442,866.0     | 21.7   |
| 印度       | 5,633,546.0   | 3,423,330.0   | 64.6   |
| 印度尼西亚    | 12,080,645.0  | 7,562,447.0   | 59.7   |
| 伊朗       | 273,353.0     | 240,963.0     | 13.4   |
| 伊拉克      | 0.0           | 121.0         | -100.0 |
| 以色列      | 174,038.0     | 187,639.0     | -7.2   |
| 日本       | 1,858,221.0   | 1,968,262.0   | -5.6   |
| 约旦       | 26,333.0      | 27,989.0      | -5.9   |
| 老挝       | 0.0           | 765,501.0     | -100.0 |
| 黎巴嫩      | 90,095.0      | 31,857.0      | 182.8  |
| 澳门       | 0.0           | 10,042.0      | -100.0 |
| 马来西亚     | 17,763,910.0  | 11,406,346.0  | 55.7   |
| 蒙古       | 0.0           | 163,992.0     | -100.0 |
| 尼泊尔      | 0.0           | 58.0          | -100.0 |
| 阿曼       | 95,807.0      | 90,726.0      | 5.6    |
| 巴基斯坦     | 401,111.0     | 458,575.0     | -12.5  |
| 菲律宾      | 2,103,706.0   | 3,088,769.0   | -31.9  |
| 卡塔尔      | 144.0         | 15.0          | 860.0  |
| 沙特阿拉伯    | 15,000.0      | 0.0           |        |
| 新加坡      | 14,347,579.0  | 21,818,693.0  | -34.2  |
| 韩国       | 4,083,425.0   | 3,191,936.0   | 27.9   |
| 斯里兰卡     | 1,811,500.0   | 1,551,513.0   | 16.8   |
| 泰国       | 13,442,119.0  | 12,059,660.0  | 11.5   |
| 土耳其      | 1,297,442.0   | 2,597,172.0   | -50.0  |
| 阿拉伯联合酋长国 | 423,468.0     | 452,686.0     | -6.5   |
| 越南       | 4,631,415.0   | 4,214,917.0   | 9.9    |
| 中国       | 17,825,635.0  | 18,025,373.0  | -1.1   |



| 国别(或地区) | 2017年5月<br>金额 | 2016年5月<br>金额 | 同期比%     |
|---------|---------------|---------------|----------|
| 台湾省     | 882,247.0     | 857,192.0     | 2.9      |
| 东帝汶     | 972.0         | 0.0           |          |
| 乌兹别克斯坦  | 0.0           | 914.0         | -100.0   |
| 非洲      | 3,605,698.0   | 2,670,569.0   | 35.0     |
| 阿尔及利亚   | 560.0         | 369.0         | 51.8     |
| 布隆迪     | 0.0           | 34,420.0      | -100.0   |
| 埃及      | 58,858.0      | 56,801.0      | 3.6      |
| 埃塞俄比亚   | 221,610.0     | 109,094.0     | 103.1    |
| 冈比亚     | 502.0         | 616.0         | -18.5    |
| 加纳      | 1,163,186.0   | 3,717.0       | 31,193.7 |
| 科特迪瓦    | 31.0          | 0.0           |          |
| 肯尼亚     | 107,548.0     | 99,701.0      | 7.9      |
| 马达加斯加   | 20,679.0      | 0.0           |          |
| 毛里塔尼亚   | 0.0           | 28,062.0      | -100.0   |
| 毛里求斯    | 1,284.0       | 0.0           |          |
| 摩洛哥     | 112,739.0     | 296,412.0     | -62.0    |
| 莫桑比克    | 0.0           | 934.0         | -100.0   |
| 纳米比亚    | 496.0         | 0.0           |          |
| 尼日利亚    | 88.0          | 284.0         | -69.0    |
| 卢旺达     | 19,092.0      | 11,952.0      | 59.7     |
| 塞内加尔    | 0.0           | 410,749.0     | -100.0   |
| 塞舌尔     | 0.0           | 84,073.0      | -100.0   |
| 南非      | 1,614,653.0   | 1,353,706.0   | 19.3     |
| 苏丹      | 0.0           | 100.0         | -100.0   |
| 坦桑尼亚    | 3,743.0       | 67,156.0      | -94.4    |
| 突尼斯     | 92,519.0      | 37,000.0      | 150.1    |
| 乌干达     | 122,053.0     | 0.0           |          |
| 赞比亚     | 14,553.0      | 13,613.0      | 6.9      |
| 津巴布韦    | 51,504.0      | 61,016.0      | -15.6    |
| 斯威士兰    | 0.0           | 794.0         | -100.0   |
| 欧洲      | 67,750,606.0  | 60,976,218.0  | 11.1     |
| 比利时     | 2,235,935.0   | 1,502,050.0   | 48.9     |
| 丹麦      | 2,318,315.0   | 3,027,610.0   | -23.4    |
| 英国      | 7,968,347.0   | 5,423,982.0   | 46.9     |
| 德国      | 5,593,998.0   | 5,775,570.0   | -3.1     |
| 法国      | 6,885,378.0   | 8,068,176.0   | -14.7    |



| 国别(或地区) | 2017年5月<br>金额 | 2016年5月<br>金额 | 同期比%   |
|---------|---------------|---------------|--------|
| 爱尔兰     | 3,082,523.0   | 645,942.0     | 377.2  |
| 意大利     | 6,567,460.0   | 5,063,587.0   | 29.7   |
| 卢森堡     | 26,475.0      | 26,788.0      | -1.2   |
| 荷兰      | 11,739,305.0  | 15,884,450.0  | -26.1  |
| 希腊      | 393,176.0     | 674,346.0     | -41.7  |
| 葡萄牙     | 97,962.0      | 151,652.0     | -35.4  |
| 西班牙     | 9,198,797.0   | 6,085,145.0   | 51.2   |
| 奥地利     | 883,942.0     | 725,149.0     | 21.9   |
| 保加利亚    | 264,801.0     | 277,214.0     | -4.5   |
| 芬兰      | 1,879,608.0   | 2,479,973.0   | -24.2  |
| 匈牙利     | 65,797.0      | 84,509.0      | -22.1  |
| 冰岛      | 13,461.0      | 4,035.0       | 233.6  |
| 挪威      | 635,799.0     | 223,872.0     | 184.0  |
| 波兰      | 1,672,733.0   | 493,333.0     | 239.1  |
| 罗马尼亚    | 0.0           | 10,735.0      | -100.0 |
| 瑞典      | 2,323,315.0   | 1,375,203.0   | 68.9   |
| 瑞士      | 2,200,816.0   | 2,351,214.0   | -6.4   |
| 爱沙尼亚    | 371,986.0     | 0.0           |        |
| 拉脱维亚    | 31,012.0      | 28,874.0      | 7.4    |
| 立陶宛     | 608,662.0     | 0.0           |        |
| 阿塞拜疆    | 20,773.0      | 50,959.0      | -59.2  |
| 白俄罗斯    | 46,258.0      | 34,684.0      | 33.4   |
| 俄罗斯联邦   | 42,330.0      | 119,216.0     | -64.5  |
| 乌克兰     | 154,871.0     | 22,315.0      | 594.0  |
| 斯洛文尼亚   | 47,422.0      | 30,071.0      | 57.7   |
| 克罗地亚    | 10,057.0      | 43,596.0      | -76.9  |
| 捷克      | 295,808.0     | 218,573.0     | 35.3   |
| 斯洛伐克    | 21,689.0      | 41,365.0      | -47.6  |
| 马其顿     | 0.0           | 4,629.0       | -100.0 |
| 塞尔维亚    | 51,795.0      | 27,401.0      | 89.0   |
| 南美洲     | 36,427,656.0  | 35,239,769.0  | 3.4    |
| 阿根廷     | 16,045,641.0  | 6,709,654.0   | 139.1  |
| 巴巴多斯    | 62,111.0      | 66,754.0      | -7.0   |
| 玻利维亚    | 183,002.0     | 188,954.0     | -3.1   |
| 巴西      | 3,559,867.0   | 2,695,553.0   | 32.1   |
| 智利      | 3,251,329.0   | 3,764,524.0   | -13.6  |



| 国别(或地区)  | 2017年5月<br>金额 | 2016年5月<br>金额 | 同期比%     |
|----------|---------------|---------------|----------|
| 哥伦比亚     | 1,206,198.0   | 584,827.0     | 106.2    |
| 多米尼克     | 230.0         | 0.0           |          |
| 哥斯达黎加    | 468,791.0     | 10,259,028.0  | -95.4    |
| 古巴       | 9,443.0       | 49,361.0      | -80.9    |
| 多米尼加共和国  | 408.0         | 4,408.0       | -90.7    |
| 厄瓜多尔     | 6,347,100.0   | 5,135,402.0   | 23.6     |
| 格林纳达     | 913.0         | 0.0           |          |
| 危地马拉     | 652,247.0     | 660,331.0     | -1.2     |
| 圭亚那      | 1,640.0       | 453.0         | 262.0    |
| 洪都拉斯     | 94.0          | 3,626.0       | -97.4    |
| 牙买加      | 270,738.0     | 281,917.0     | -4.0     |
| 墨西哥      | 2,697,932.0   | 2,645,454.0   | 2.0      |
| 尼加拉瓜     | 120,999.0     | 3,366.0       | 3,494.7  |
| 巴拿马      | 67,117.0      | 65,645.0      | 2.2      |
| 巴拉圭      | 0.0           | 6,862.0       | -100.0   |
| 秘鲁       | 1,340,249.0   | 1,590,313.0   | -15.7    |
| 萨尔瓦多     | 1,527.0       | 108,660.0     | -98.6    |
| 特立尼达和多巴哥 | 58,536.0      | 37,826.0      | 54.8     |
| 乌拉圭      | 64,104.0      | 374,459.0     | -82.9    |
| 委内瑞拉     | 6,266.0       | 2,332.0       | 168.7    |
| 拉美洲其他    | 11,174.0      | 60.0          | 18,523.3 |
| 北美洲      | 52,141,887.0  | 44,621,163.0  | 16.9     |
| 加拿大      | 7,368,404.0   | 6,923,673.0   | 6.4      |
| 美国       | 44,761,780.0  | 37,697,490.0  | 18.7     |
| 百慕大      | 11,703.0      | 0.0           |          |
| 大洋洲      | 127,767,974.0 | 112,590,443.0 | 13.5     |
| 澳大利亚     | 121,056,210.0 | 105,519,679.0 | 14.7     |
| 库克群岛     | 10,283.0      | 1,460.0       | 604.3    |
| 斐济       | 2,418,997.0   | 2,109,892.0   | 14.7     |
| 新喀里多尼亚   | 0.0           | 31,977.0      | -100.0   |
| 瓦努阿图     | 32,537.0      | 26,786.0      | 21.5     |
| 新西兰      | 3,239,771.0   | 3,819,894.0   | -15.2    |
| 诺福克岛     | 1,235.0       | 0.0           |          |
| 巴布亚新几内亚  | 344,736.0     | 700,179.0     | -50.8    |
| 所罗门群岛    | 115,456.0     | 16,099.0      | 617.2    |
| 汤加       | 226,935.0     | 94,529.0      | 140.1    |



| 国别(或地区) | 2017年5月<br>金额 | 2016年5月<br>金额 | 同期比%  |
|---------|---------------|---------------|-------|
| 萨摩亚     | 320,099.0     | 253,952.0     | 26.0  |
| 大洋洲其他   | 1,715.0       | 15,996.0      | -89.3 |
| *欧盟28国  | 64,584,611.0  | 58,137,893.0  | 11.1  |

\*此项为专项统计，在计算总额时请不要统计在内。

表12：2017年1-5月分国家（地区）出口情况（累计）

单位：美元

| 国别(或地区) | 2017年1--5月<br>金额 | 2016年1--5月<br>金额 | 同期比%   |
|---------|------------------|------------------|--------|
|         | 485,560.0        | 227,388.0        | 113.5  |
| 亚洲      | 5,700,349,582.0  | 4,717,843,083.0  | 20.8   |
| 阿富汗     | 0.0              | 400,033.0        | -100.0 |
| 巴林      | 11,024,860.0     | 17,513,517.0     | -37.0  |
| 孟加拉国    | 101,266,830.0    | 49,453,643.0     | 104.8  |
| 不丹      | 283,588.0        | 194,371.0        | 45.9   |
| 文莱      | 1,868,726.0      | 1,717,210.0      | 8.8    |
| 缅甸      | 12,083,199.0     | 9,954,127.0      | 21.4   |
| 柬埔寨     | 2,133,494.0      | 2,654,380.0      | -19.6  |
| 塞浦路斯    | 6,299,210.0      | 5,773,943.0      | 9.1    |
| 香港      | 200,891,067.0    | 179,123,993.0    | 12.2   |
| 印度      | 29,366,341.0     | 35,379,306.0     | -17.0  |
| 印度尼西亚   | 206,128,051.0    | 205,079,916.0    | 0.5    |
| 伊朗      | 28,358,295.0     | 60,197,270.0     | -52.9  |
| 伊拉克     | 2,215,487.0      | 1,349,474.0      | 64.2   |
| 以色列     | 1,732,423.0      | 1,342,038.0      | 29.1   |
| 日本      | 616,735,549.0    | 545,499,496.0    | 13.1   |
| 约旦      | 31,538,876.0     | 27,613,531.0     | 14.2   |
| 科威特     | 31,728,398.0     | 18,777,575.0     | 69.0   |
| 老挝      | 6,491.0          | 8,149.0          | -20.3  |
| 黎巴嫩     | 2,501,407.0      | 2,673,974.0      | -6.5   |
| 澳门      | 7,207,795.0      | 1,838,810.0      | 292.0  |
| 马来西亚    | 278,060,897.0    | 196,283,671.0    | 41.7   |
| 马尔代夫    | 1,137,477.0      | 850,027.0        | 33.8   |
| 蒙古      | 1,930,010.0      | 1,134,753.0      | 70.1   |
| 尼泊尔     | 1,971,279.0      | 2,882,620.0      | -31.6  |
| 阿曼      | 26,020,800.0     | 28,279,503.0     | -8.0   |
| 巴基斯坦    | 31,435,587.0     | 23,478,682.0     | 33.9   |
| 菲律宾     | 180,508,452.0    | 155,029,101.0    | 16.4   |
| 卡塔尔     | 8,549,374.0      | 8,210,241.0      | 4.1    |
| 沙特阿拉伯   | 158,478,973.0    | 159,614,336.0    | -0.7   |
| 新加坡     | 202,926,712.0    | 153,068,586.0    | 32.6   |
| 韩国      | 231,587,465.0    | 198,029,087.0    | 16.9   |



| 国别(或地区)  | 2017年1—5月<br>金额 | 2016年1—5月<br>金额 | 同期比%   |
|----------|-----------------|-----------------|--------|
| 斯里兰卡     | 117,768,959.0   | 68,411,100.0    | 72.1   |
| 叙利亚      | 4,343,007.0     | 2,652,050.0     | 63.8   |
| 泰国       | 239,911,316.0   | 186,160,580.0   | 28.9   |
| 土耳其      | 24,263,579.0    | 19,184,883.0    | 26.5   |
| 阿拉伯联合酋长国 | 233,170,154.0   | 167,649,462.0   | 39.1   |
| 也门       | 9,662,230.0     | 7,176,546.0     | 34.6   |
| 越南       | 139,106,495.0   | 108,949,991.0   | 27.7   |
| 中国       | 2,214,581,783.0 | 1,772,986,734.0 | 24.9   |
| 台湾省      | 299,979,294.0   | 289,386,533.0   | 3.7    |
| 东帝汶      | 334,313.0       | 600,545.0       | -44.3  |
| 哈萨克斯坦    | 49,833.0        | 538,997.0       | -90.8  |
| 乌兹别克斯坦   | 1,108,920.0     | 740,299.0       | 49.8   |
| 非洲       | 516,966,637.0   | 472,866,177.0   | 9.3    |
| 阿尔及利亚    | 191,310,632.0   | 137,662,991.0   | 39.0   |
| 安哥拉      | 12,471,704.0    | 3,973,547.0     | 213.9  |
| 贝宁       | 427,971.0       | 174,482.0       | 145.3  |
| 喀麦隆      | 7,429,521.0     | 8,626,293.0     | -13.9  |
| 乍得       | 0.0             | 149,461.0       | -100.0 |
| 科摩罗      | 44,013.0        | 13,994.0        | 214.5  |
| 刚果(布)    | 1,103,404.0     | 1,254,074.0     | -12.0  |
| 吉布提      | 903,683.0       | 660,708.0       | 36.8   |
| 埃及       | 72,484,357.0    | 141,365,245.0   | -48.7  |
| 赤道几内亚    | 92,938.0        | 231,433.0       | -59.8  |
| 加蓬       | 296,040.0       | 595,199.0       | -50.3  |
| 冈比亚      | 74,215.0        | 217,499.0       | -65.9  |
| 加纳       | 11,402,076.0    | 10,481,086.0    | 8.8    |
| 几内亚      | 578,481.0       | 977,294.0       | -40.8  |
| 科特迪瓦     | 6,034,124.0     | 5,153,641.0     | 17.1   |
| 肯尼亚      | 358,278.0       | 372,730.0       | -3.9   |
| 利比里亚     | 60,837.0        | 323,252.0       | -81.2  |
| 利比亚      | 17,379,796.0    | 7,932,048.0     | 119.1  |
| 马达加斯加    | 980,886.0       | 653,495.0       | 50.1   |
| 马里       | 3,876,876.0     | 1,922,030.0     | 101.7  |
| 毛里求斯     | 21,162,807.0    | 22,614,305.0    | -6.4   |
| 摩洛哥      | 23,288,190.0    | 19,196,433.0    | 21.3   |
| 莫桑比克     | 2,407,329.0     | 1,499,717.0     | 60.5   |



| 国别(或地区) | 2017年1—5月<br>金额 | 2016年1—5月<br>金额 | 同期比%     |
|---------|-----------------|-----------------|----------|
| 纳米比亚    | 0.0             | 145,875.0       | -100.0   |
| 尼日利亚    | 73,746,832.0    | 46,391,866.0    | 59.0     |
| 卢旺达     | 58,868.0        | 57,014.0        | 3.3      |
| 塞内加尔    | 5,615,760.0     | 7,371,311.0     | -23.8    |
| 塞舌尔     | 3,440,050.0     | 2,558,748.0     | 34.4     |
| 塞拉利昂    | 1,491,337.0     | 1,280,263.0     | 16.5     |
| 索马里     | 295,370.0       | 34,489.0        | 756.4    |
| 南非      | 35,025,224.0    | 25,072,471.0    | 39.7     |
| 苏丹      | 18,218,798.0    | 16,778,759.0    | 8.6      |
| 坦桑尼亚    | 150,546.0       | 1,177.0         | 12,690.7 |
| 多哥      | 293,450.0       | 150,837.0       | 94.5     |
| 突尼斯     | 768,550.0       | 1,216,651.0     | -36.8    |
| 布基纳法索   | 319,892.0       | 568,460.0       | -43.7    |
| 刚果(金)   | 1,678,908.0     | 4,079,688.0     | -58.8    |
| 赞比亚     | 306,959.0       | 201,723.0       | 52.2     |
| 津巴布韦    | 1,191,602.0     | 648,854.0       | 83.6     |
| 马约特岛    | 124,876.0       | 257,034.0       | -51.4    |
| 欧洲      | 1,277,747,759.0 | 1,282,975,024.0 | -0.4     |
| 比利时     | 59,061,527.0    | 53,594,145.0    | 10.2     |
| 丹麦      | 19,278,003.0    | 30,241,642.0    | -36.3    |
| 英国      | 374,150,183.0   | 398,448,023.0   | -6.1     |
| 德国      | 187,441,921.0   | 183,688,017.0   | 2.0      |
| 法国      | 80,906,141.0    | 85,072,488.0    | -4.9     |
| 爱尔兰     | 8,153,913.0     | 9,609,928.0     | -15.2    |
| 意大利     | 46,635,601.0    | 57,463,897.0    | -18.8    |
| 卢森堡     | 10,725.0        | 0.0             |          |
| 荷兰      | 219,548,921.0   | 220,770,161.0   | -0.6     |
| 希腊      | 18,231,318.0    | 18,206,743.0    | 0.1      |
| 葡萄牙     | 11,241,488.0    | 10,515,430.0    | 6.9      |
| 西班牙     | 51,679,387.0    | 68,423,000.0    | -24.5    |
| 阿尔巴尼亚   | 0.0             | 384,157.0       | -100.0   |
| 奥地利     | 3,205,713.0     | 2,095,068.0     | 53.0     |
| 保加利亚    | 3,207,511.0     | 3,945,868.0     | -18.7    |
| 芬兰      | 3,342,036.0     | 4,156,926.0     | -19.6    |
| 直布罗陀    | 229,054.0       | 511,260.0       | -55.2    |
| 匈牙利     | 100,688.0       | 149,424.0       | -32.6    |





| 国别(或地区)    | 2017年1—5月<br>金额 | 2016年1—5月<br>金额 | 同期比%  |
|------------|-----------------|-----------------|-------|
| 冰岛         | 737,188.0       | 718,593.0       | 2.6   |
| 马耳他        | 955,686.0       | 1,606,708.0     | -40.5 |
| 挪威         | 6,006,747.0     | 6,090,209.0     | -1.4  |
| 波兰         | 6,986,221.0     | 9,852,485.0     | -29.1 |
| 罗马尼亚       | 83,622.0        | 145,875.0       | -42.7 |
| 瑞典         | 19,786,056.0    | 19,784,729.0    | 0.0   |
| 瑞士         | 29,020,629.0    | 26,989,573.0    | 7.5   |
| 爱沙尼亚       | 516,735.0       | 559,502.0       | -7.6  |
| 拉脱维亚       | 2,983,657.0     | 2,483,785.0     | 20.1  |
| 立陶宛        | 4,101,647.0     | 4,112,036.0     | -0.3  |
| 格鲁吉亚       | 860,400.0       | 713,393.0       | 20.6  |
| 亚美尼亚       | 4,510,594.0     | 3,640,003.0     | 23.9  |
| 阿塞拜疆       | 24,643,814.0    | 17,531,162.0    | 40.6  |
| 白俄罗斯       | 538,477.0       | 205,789.0       | 161.7 |
| 摩尔多瓦       | 25,450.0        | 40,283.0        | -36.8 |
| 俄罗斯联邦      | 80,152,327.0    | 32,356,847.0    | 147.7 |
| 乌克兰        | 5,043,003.0     | 2,832,794.0     | 78.0  |
| 斯洛文尼亚      | 137,853.0       | 418,263.0       | -67.0 |
| 克罗地亚       | 1,183,495.0     | 3,179,881.0     | -62.8 |
| 捷克         | 1,618,133.0     | 848,719.0       | 90.7  |
| 斯洛伐克       | 67,515.0        | 8,122.0         | 731.3 |
| 波斯尼亚—黑塞哥维那 | 82,392.0        | 146,535.0       | -43.8 |
| 法罗群岛       | 1,158,121.0     | 1,338,440.0     | -13.5 |
| 塞尔维亚       | 123,867.0       | 15,644.0        | 691.8 |
| 南美洲        | 314,637,578.0   | 303,626,068.0   | 3.6   |
| 安提瓜和巴布达    | 246,427.0       | 136,724.0       | 80.2  |
| 阿根廷        | 977,720.0       | 1,764,301.0     | -44.6 |
| 阿鲁巴岛       | 222,732.0       | 265,127.0       | -16.0 |
| 巴哈马        | 968,323.0       | 377,302.0       | 156.6 |
| 巴巴多斯       | 10,157,867.0    | 7,066,297.0     | 43.8  |
| 伯利兹        | 177,533.0       | 80,862.0        | 119.6 |
| 玻利维亚       | 135,078.0       | 209,342.0       | -35.5 |
| 巴西         | 14,328,205.0    | 13,396,976.0    | 7.0   |
| 开曼群岛       | 219,528.0       | 263,003.0       | -16.5 |
| 智利         | 46,581,708.0    | 19,202,969.0    | 142.6 |
| 哥伦比亚       | 1,495,970.0     | 1,001,887.0     | 49.3  |



| 国别(或地区)    | 2017年1—5月<br>金额 | 2016年1—5月<br>金额 | 同期比%   |
|------------|-----------------|-----------------|--------|
| 哥斯达黎加      | 1,137,063.0     | 3,225,485.0     | -64.7  |
| 古巴         | 12,834,157.0    | 17,391,163.0    | -26.2  |
| 多米尼加共和国    | 4,986,865.0     | 3,679,819.0     | 35.5   |
| 厄瓜多尔       | 257,357.0       | 227,197.0       | 13.3   |
| 格林纳达       | 826,511.0       | 489,214.0       | 68.9   |
| 危地马拉       | 10,197,732.0    | 6,689,302.0     | 52.4   |
| 圭亚那        | 6,442,870.0     | 4,224,621.0     | 52.5   |
| 海地         | 0.0             | 112,797.0       | -100.0 |
| 洪都拉斯       | 568,263.0       | 54,679.0        | 939.3  |
| 牙买加        | 7,564,961.0     | 7,892,617.0     | -4.2   |
| 墨西哥        | 114,538,274.0   | 114,818,007.0   | -0.2   |
| 尼加拉瓜       | 9,066,331.0     | 6,369,859.0     | 42.3   |
| 巴拿马        | 11,784,512.0    | 16,815,272.0    | -29.9  |
| 巴拉圭        | 15,567.0        | 56,279.0        | -72.3  |
| 秘鲁         | 36,097,608.0    | 27,239,531.0    | 32.5   |
| 圣卢西亚       | 942,009.0       | 740,424.0       | 27.2   |
| 圣文森特和格林纳丁斯 | 0.0             | 509,741.0       | -100.0 |
| 萨尔瓦多       | 783,533.0       | 5,325,860.0     | -85.3  |
| 特立尼达和多巴哥   | 19,417,938.0    | 12,365,635.0    | 57.0   |
| 特克斯和凯科斯群岛  | 85,913.0        | 97,271.0        | -11.7  |
| 乌拉圭        | 1,529,070.0     | 1,941,887.0     | -21.3  |
| 委内瑞拉       | 0.0             | 29,476,152.0    | -100.0 |
| 英属维尔京群岛    | 0.0             | 69,457.0        | -100.0 |
| 圣其茨--尼维斯   | 48,029.0        | 45,477.0        | 5.6    |
| 拉美洲其他      | 1,924.0         | 3,532.0         | -45.5  |
| 北美洲        | 1,403,035,688.0 | 1,369,192,952.0 | 2.5    |
| 加拿大        | 152,699,652.0   | 125,619,959.0   | 21.6   |
| 美国         | 1,249,203,298.0 | 1,242,566,293.0 | 0.5    |
| 百慕大        | 1,132,738.0     | 1,006,700.0     | 12.5   |
| 大洋洲        | 1,234,504,054.0 | 1,153,483,732.0 | 7.0    |
| 澳大利亚       | 1,079,942,978.0 | 1,005,540,562.0 | 7.4    |
| 库克群岛       | 9,591,881.0     | 8,901,436.0     | 7.8    |
| 斐济         | 41,754,081.0    | 44,034,333.0    | -5.2   |
| 瑙鲁         | 57,073.0        | 0.0             |        |
| 新喀里多尼亚     | 20,688,184.0    | 20,478,616.0    | 1.0    |
| 瓦努阿图       | 3,172,907.0     | 2,940,172.0     | 7.9    |



| 国别(或地区)  | 2017年1—5月<br>金额 | 2016年1—5月<br>金额 | 同期比%  |
|----------|-----------------|-----------------|-------|
| 诺福克岛     | 1,058,307.0     | 756,886.0       | 39.8  |
| 巴布亚新几内亚  | 24,676,037.0    | 18,559,815.0    | 33.0  |
| 所罗门群岛    | 3,785,788.0     | 3,366,101.0     | 12.5  |
| 汤加       | 6,458,726.0     | 6,104,589.0     | 5.8   |
| 萨摩亚      | 8,628,422.0     | 8,058,060.0     | 7.1   |
| 基里巴斯     | 242,144.0       | 195,614.0       | 23.8  |
| 图瓦卢      | 154,699.0       | 103,660.0       | 49.2  |
| 密克罗尼西亚联邦 | 247,539.0       | 138,520.0       | 78.7  |
| 马绍尔群岛    | 211,676.0       | 76,926.0        | 175.2 |
| 贝劳共和国    | 81,155.0        | 94,024.0        | -13.7 |
| 法属波利尼西亚  | 26,118,098.0    | 27,242,072.0    | -4.1  |
| 瓦利斯和浮图纳  | 1,047,458.0     | 317,066.0       | 230.4 |
| 大洋洲其他    | 6,586,901.0     | 6,575,280.0     | 0.2   |
| 其他地区     | 93,902,813.0    | 98,351,897.0    | -4.5  |
| 国(地)别不详的 | 93,902,813.0    | 98,351,897.0    | -4.5  |
| *欧盟28国   | 1,130,914,906.0 | 1,195,154,808.0 | -5.4  |

\*此项为专项统计，在计算总额时请不要统计在内。



表13：2017年1-5月分国家（地区）进口情况（累计）

单位：美元

| 国别(或地区)  | 2017年1--5月<br>金额 | 2016年1--5月<br>金额 | 同期比%      |
|----------|------------------|------------------|-----------|
| 亚洲       | 504,739,054.0    | 458,560,916.0    | 10.1      |
| 阿富汗      | 0.0              | 4,718.0          | -100.0    |
| 巴林       | 0.0              | 58,089.0         | -100.0    |
| 孟加拉国     | 157,697.0        | 517,719.0        | -69.5     |
| 缅甸       | 424,350.0        | 335,981.0        | 26.3      |
| 柬埔寨      | 247,993.0        | 239,318.0        | 3.6       |
| 塞浦路斯     | 107,928.0        | 76.0             | 141,910.5 |
| 香港       | 1,978,454.0      | 2,083,155.0      | -5.0      |
| 印度       | 22,467,476.0     | 19,042,718.0     | 18.0      |
| 印度尼西亚    | 96,663,323.0     | 57,265,974.0     | 68.8      |
| 伊朗       | 1,563,059.0      | 1,413,874.0      | 10.6      |
| 伊拉克      | 0.0              | 703.0            | -100.0    |
| 以色列      | 1,148,399.0      | 1,232,002.0      | -6.8      |
| 日本       | 8,515,140.0      | 8,325,619.0      | 2.3       |
| 约旦       | 73,180.0         | 36,868.0         | 98.5      |
| 老挝       | 0.0              | 1,469,104.0      | -100.0    |
| 黎巴嫩      | 272,029.0        | 189,905.0        | 43.2      |
| 澳门       | 2,301.0          | 10,626.0         | -78.3     |
| 马来西亚     | 83,407,732.0     | 86,058,483.0     | -3.1      |
| 蒙古       | 0.0              | 261,907.0        | -100.0    |
| 尼泊尔      | 2,791.0          | 1,483.0          | 88.2      |
| 阿曼       | 414,160.0        | 329,452.0        | 25.7      |
| 巴基斯坦     | 2,379,330.0      | 1,403,050.0      | 69.6      |
| 菲律宾      | 11,930,743.0     | 16,650,484.0     | -28.3     |
| 卡塔尔      | 1,709.0          | 15.0             | 11,293.3  |
| 沙特阿拉伯    | 39,549.0         | 17,903.0         | 120.9     |
| 新加坡      | 60,164,453.0     | 64,136,889.0     | -6.2      |
| 韩国       | 18,592,643.0     | 15,719,301.0     | 18.3      |
| 斯里兰卡     | 8,561,208.0      | 6,616,975.0      | 29.4      |
| 叙利亚      | 0.0              | 4,672.0          | -100.0    |
| 泰国       | 66,611,030.0     | 60,892,139.0     | 9.4       |
| 土耳其      | 7,912,886.0      | 10,677,654.0     | -25.9     |
| 阿拉伯联合酋长国 | 1,502,903.0      | 1,711,600.0      | -12.2     |



| 国别(或地区) | 2017年1—5月<br>金额 | 2016年1—5月<br>金额 | 同期比%   |
|---------|-----------------|-----------------|--------|
| 也门      | 5,220.0         | 0.0             |        |
| 越南      | 24,178,567.0    | 21,051,238.0    | 14.9   |
| 中国      | 81,900,789.0    | 77,798,978.0    | 5.3    |
| 台湾省     | 3,418,702.0     | 2,994,424.0     | 14.2   |
| 东帝汶     | 88,285.0        | 0.0             |        |
| 乌兹别克斯坦  | 5,025.0         | 7,820.0         | -35.7  |
| 非洲      | 15,834,355.0    | 22,625,504.0    | -30.0  |
| 阿尔及利亚   | 52,201.0        | 54,103.0        | -3.5   |
| 安哥拉     | 0.0             | 1,771.0         | -100.0 |
| 布隆迪     | 7,335.0         | 34,420.0        | -78.7  |
| 吉布提     | 115,442.0       | 209,042.0       | -44.8  |
| 埃及      | 151,067.0       | 213,987.0       | -29.4  |
| 埃塞俄比亚   | 787,687.0       | 1,069,835.0     | -26.4  |
| 冈比亚     | 1,992.0         | 1,748.0         | 14.0   |
| 加纳      | 2,941,203.0     | 6,204,195.0     | -52.6  |
| 科特迪瓦    | 200.0           | 284,177.0       | -99.9  |
| 肯尼亚     | 1,039,739.0     | 843,263.0       | 23.3   |
| 马达加斯加   | 71,794.0        | 109,352.0       | -34.3  |
| 马拉维     | 80,145.0        | 169,188.0       | -52.6  |
| 马里      | 2,631.0         | 0.0             |        |
| 毛里塔尼亚   | 789.0           | 29,176.0        | -97.3  |
| 毛里求斯    | 381,075.0       | 65,538.0        | 481.5  |
| 摩洛哥     | 701,530.0       | 985,442.0       | -28.8  |
| 莫桑比克    | 0.0             | 934.0           | -100.0 |
| 纳米比亚    | 4,096.0         | 2,252.0         | 81.9   |
| 尼日尔     | 41,242.0        | 20,741.0        | 98.8   |
| 尼日利亚    | 5,617.0         | 914.0           | 514.6  |
| 卢旺达     | 43,197.0        | 56,569.0        | -23.6  |
| 塞内加尔    | 669.0           | 1,070,073.0     | -99.9  |
| 塞舌尔     | 0.0             | 218,456.0       | -100.0 |
| 塞拉利昂    | 18,793.0        | 0.0             |        |
| 索马里     | 139.0           | 0.0             |        |
| 南非      | 8,105,488.0     | 8,409,746.0     | -3.6   |
| 苏丹      | 0.0             | 250.0           | -100.0 |
| 坦桑尼亚    | 363,301.0       | 1,552,299.0     | -76.6  |
| 多哥      | 83,763.0        | 0.0             |        |



| 国别(或地区) | 2017年1—5月<br>金额 | 2016年1—5月<br>金额 | 同期比%   |
|---------|-----------------|-----------------|--------|
| 突尼斯     | 170,124.0       | 229,032.0       | -25.7  |
| 乌干达     | 288,414.0       | 408,364.0       | -29.4  |
| 布基纳法索   | 0.0             | 399.0           | -100.0 |
| 刚果(金)   | 8,631.0         | 0.0             |        |
| 赞比亚     | 14,553.0        | 13,613.0        | 6.9    |
| 津巴布韦    | 51,880.0        | 174,986.0       | -70.4  |
| 莱索托     | 47,993.0        | 106,505.0       | -54.9  |
| 斯威士兰    | 69,696.0        | 85,134.0        | -18.1  |
| 欧洲      | 290,888,042.0   | 278,653,265.0   | 4.4    |
| 比利时     | 10,370,306.0    | 11,260,887.0    | -7.9   |
| 丹麦      | 15,211,564.0    | 13,459,125.0    | 13.0   |
| 英国      | 31,310,372.0    | 25,127,967.0    | 24.6   |
| 德国      | 31,614,105.0    | 22,676,312.0    | 39.4   |
| 法国      | 30,452,208.0    | 38,499,336.0    | -20.9  |
| 爱尔兰     | 9,301,994.0     | 4,385,785.0     | 112.1  |
| 意大利     | 27,016,552.0    | 25,235,352.0    | 7.1    |
| 卢森堡     | 80,369.0        | 109,115.0       | -26.3  |
| 荷兰      | 49,353,184.0    | 53,718,950.0    | -8.1   |
| 希腊      | 2,562,189.0     | 2,461,913.0     | 4.1    |
| 葡萄牙     | 741,502.0       | 639,007.0       | 16.0   |
| 西班牙     | 35,526,085.0    | 28,913,234.0    | 22.9   |
| 阿尔巴尼亚   | 506.0           | 2,260.0         | -77.6  |
| 奥地利     | 2,380,535.0     | 3,082,151.0     | -22.8  |
| 保加利亚    | 1,401,071.0     | 7,552,364.0     | -81.4  |
| 芬兰      | 8,682,015.0     | 12,485,143.0    | -30.5  |
| 匈牙利     | 600,845.0       | 464,094.0       | 29.5   |
| 冰岛      | 28,652.0        | 523,218.0       | -94.5  |
| 列支敦士登   | 529.0           | 380.0           | 39.2   |
| 马耳他     | 4,684.0         | 11,696.0        | -60.0  |
| 挪威      | 1,679,283.0     | 3,238,885.0     | -48.2  |
| 波兰      | 6,672,508.0     | 4,175,012.0     | 59.8   |
| 罗马尼亚    | 73,776.0        | 16,166.0        | 356.4  |
| 瑞典      | 7,430,778.0     | 5,786,230.0     | 28.4   |
| 瑞士      | 12,740,625.0    | 10,242,051.0    | 24.4   |
| 爱沙尼亚    | 952,127.0       | 103,724.0       | 817.9  |
| 拉脱维亚    | 221,284.0       | 258,557.0       | -14.4  |



| 国别(或地区)    | 2017年1—5月<br>金额 | 2016年1—5月<br>金额 | 同期比%    |
|------------|-----------------|-----------------|---------|
| 立陶宛        | 1,150,131.0     | 96,179.0        | 1,095.8 |
| 格鲁吉亚       | 0.0             | 654.0           | -100.0  |
| 阿塞拜疆       | 20,773.0        | 124,348.0       | -83.3   |
| 白俄罗斯       | 130,704.0       | 115,018.0       | 13.6    |
| 摩尔多瓦       | 797.0           | 0.0             |         |
| 俄罗斯联邦      | 532,276.0       | 1,910,292.0     | -72.1   |
| 乌克兰        | 1,186,140.0     | 238,331.0       | 397.7   |
| 斯洛文尼亚      | 166,176.0       | 39,142.0        | 324.5   |
| 克罗地亚       | 105,712.0       | 192,100.0       | -45.0   |
| 捷克         | 897,831.0       | 889,486.0       | 0.9     |
| 斯洛伐克       | 165,342.0       | 256,016.0       | -35.4   |
| 马其顿        | 69,750.0        | 16,912.0        | 312.4   |
| 波斯尼亚—黑塞哥维那 | 0.0             | 297,002.0       | -100.0  |
| 法罗群岛       | 0.0             | 10,495.0        | -100.0  |
| 塞尔维亚       | 52,762.0        | 38,376.0        | 37.5    |
| 南美洲        | 158,589,799.0   | 156,037,297.0   | 1.6     |
| 阿根廷        | 49,286,652.0    | 40,657,354.0    | 21.2    |
| 巴哈马        | 7,664.0         | 789.0           | 871.4   |
| 巴巴多斯       | 227,093.0       | 168,620.0       | 34.7    |
| 伯利兹        | 54,695.0        | 0.0             |         |
| 玻利维亚       | 677,196.0       | 503,952.0       | 34.4    |
| 巴西         | 13,232,881.0    | 24,708,327.0    | -46.4   |
| 智利         | 20,528,848.0    | 16,425,806.0    | 25.0    |
| 哥伦比亚       | 6,047,268.0     | 4,937,037.0     | 22.5    |
| 多米尼克       | 1,754.0         | 114.0           | 1,438.6 |
| 哥斯达黎加      | 1,459,031.0     | 20,098,722.0    | -92.7   |
| 古巴         | 558,423.0       | 347,164.0       | 60.9    |
| 多米尼加共和国    | 201,991.0       | 216,380.0       | -6.6    |
| 厄瓜多尔       | 25,771,443.0    | 21,902,058.0    | 17.7    |
| 格林纳达       | 913.0           | 0.0             |         |
| 危地马拉       | 15,815,682.0    | 1,360,128.0     | 1,062.8 |
| 圭亚那        | 32,574.0        | 10,693.0        | 204.6   |
| 海地         | 0.0             | 159.0           | -100.0  |
| 洪都拉斯       | 167,924.0       | 254,563.0       | -34.0   |
| 牙买加        | 1,831,973.0     | 1,682,634.0     | 8.9     |
| 墨西哥        | 12,576,642.0    | 11,562,709.0    | 8.8     |



| 国别(或地区)  | 2017年1—5月<br>金额 | 2016年1—5月<br>金额 | 同期比%    |
|----------|-----------------|-----------------|---------|
| 尼加拉瓜     | 397,282.0       | 226,917.0       | 75.1    |
| 巴拿马      | 318,388.0       | 142,153.0       | 124.0   |
| 巴拉圭      | 188,919.0       | 62,399.0        | 202.8   |
| 秘鲁       | 6,979,530.0     | 8,485,217.0     | -17.7   |
| 萨尔瓦多     | 452,571.0       | 328,753.0       | 37.7    |
| 特立尼达和多巴哥 | 306,789.0       | 293,693.0       | 4.5     |
| 乌拉圭      | 1,382,072.0     | 1,609,065.0     | -14.1   |
| 委内瑞拉     | 29,653.0        | 17,070.0        | 73.7    |
| 英属维尔京群岛  | 5,058.0         | 8,026.0         | -37.0   |
| 拉美洲其他    | 45,953.0        | 26,795.0        | 71.5    |
| 北美洲      | 223,360,833.0   | 211,620,998.0   | 5.5     |
| 加拿大      | 33,466,041.0    | 31,458,119.0    | 6.4     |
| 美国       | 189,843,850.0   | 180,161,738.0   | 5.4     |
| 百慕大      | 50,942.0        | 1,141.0         | 4,364.7 |
| 大洋洲      | 597,171,345.0   | 553,281,909.0   | 7.9     |
| 澳大利亚     | 561,620,536.0   | 513,873,991.0   | 9.3     |
| 库克群岛     | 14,788.0        | 9,424.0         | 56.9    |
| 斐济       | 10,297,584.0    | 9,067,951.0     | 13.6    |
| 新喀里多尼亚   | 229,352.0       | 269,352.0       | -14.9   |
| 瓦努阿图     | 158,936.0       | 174,344.0       | -8.8    |
| 新西兰      | 19,754,608.0    | 26,446,231.0    | -25.3   |
| 诺福克岛     | 1,235.0         | 0.0             |         |
| 巴布亚新几内亚  | 2,231,646.0     | 1,844,163.0     | 21.0    |
| 所罗门群岛    | 209,415.0       | 83,365.0        | 151.2   |
| 汤加       | 605,094.0       | 435,653.0       | 38.9    |
| 萨摩亚      | 1,970,669.0     | 1,001,719.0     | 96.7    |
| 法属波利尼西亚  | 13,737.0        | 0.0             |         |
| 大洋洲其他    | 63,745.0        | 75,716.0        | -15.8   |
| *欧盟28国   | 274,553,173.0   | 261,895,119.0   | 4.8     |

\*此项为专项统计，在计算总额时请不要统计在内。



## 版 权 声 明

本报告的内容，包括但不限于其文本、数据和图像，版权为

中华人民共和国商务部

中国食品土畜进出口商会

共同所有（以下称“版权所有方”）。保留所有权利。

### 使用授权

版权所有方据此授权您拷贝和显示本报告的内容，但仅限于个人或资料性及非商业用途，您所做的任何拷贝必须包含本版权声明。在未事先得到版权所有方书面允许的情况下，您无权对报告内容作任何改动。

[意见反馈](#)