

# 进出口月度统计报告

菲律宾：农产品

2012年5月



中华人民共和国商务部

对外贸易司

## 一、概述

2012年5月，菲律宾农产品出口金额为4.5亿美元，环比增长4.4%，同比出口金额增长4.5%。2012年1-5月，菲律宾农产品出口金额为20.2亿美元，同比下降4.8%。2012年5月，菲律宾农产品进口金额为6.6亿美元，环比增长15.5%，同比进口金额下降6.6%。2012年1-5月，菲律宾农产品进口金额为29.7亿美元，同比增长3.6%。

2012年5月，自菲律宾进口农产品的国家和地区中，按金额排名第一位是美国，金额为12,743.6万美元，同比下降21.8%；第二位是日本，金额为7,499.1万美元，同比增长43.2%；第三位是韩国，金额为2,497.8万美元，同比增长10.3%。

2012年5月，对菲律宾出口农产品的国家和地区中，按金额排名第一位是美国，金额为21,096.4万美元，同比增长35.3%；第二位是澳大利亚，金额为6,890.5万美元，同比增长69.3%；第三位是越南，金额为4,454.9万美元，同比下降47.8%。

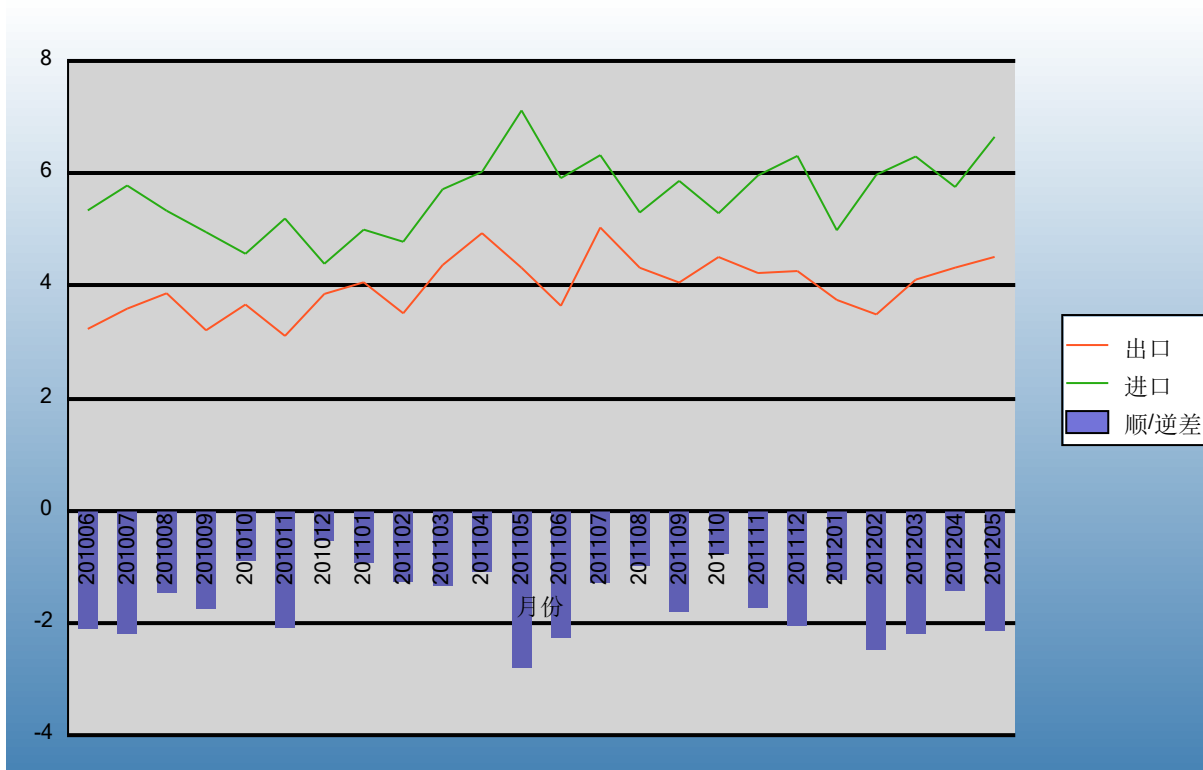
2012年1-5月，自菲律宾进口农产品的国家和地区中，按金额排名第一位是美国，金额为52,890.7万美元，同比下降13.3%；第二位是日本，金额为30,814.3万美元，同比增长30.8%；第三位是荷兰，金额为12,396.9万美元，同比下降66.1%。

2012年1-5月，对菲律宾出口农产品的国家和地区中，按金额排名第一位是美国，金额为68,347.9万美元，同比下降0.9%；第二位是澳大利亚，金额为29,545.0万美元，同比增长44.8%；第三位是马来西亚，金额为22,907.3万美元，同比增长5.5%。

## 二、各月进出口走势

表1：2010年6月-2012年5月各月进出口金额

金额单位：亿美元

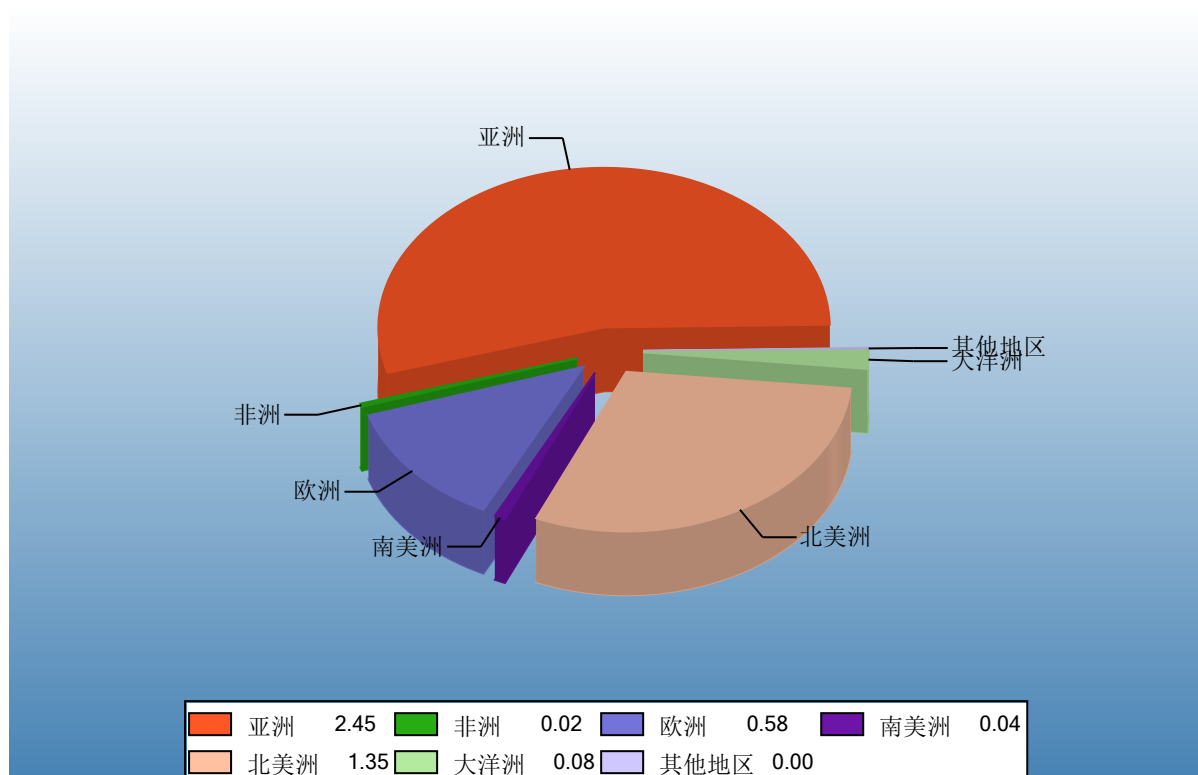


Ministry of Commerce of the People's Republic of China

### 三、分大洲情况图示

表2：2012年5月分洲出口金额

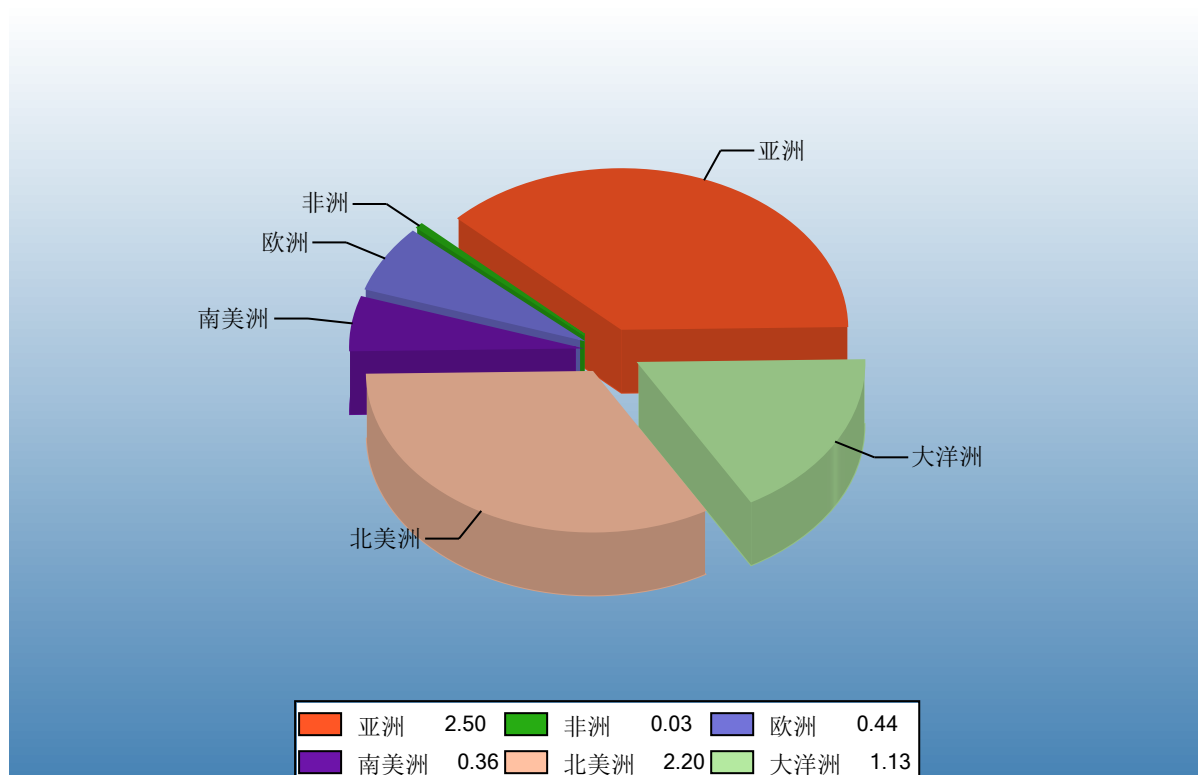
金额单位：亿美元



Ministry of Commerce of the People's Republic of China

表3：2012年5月分洲进口金额

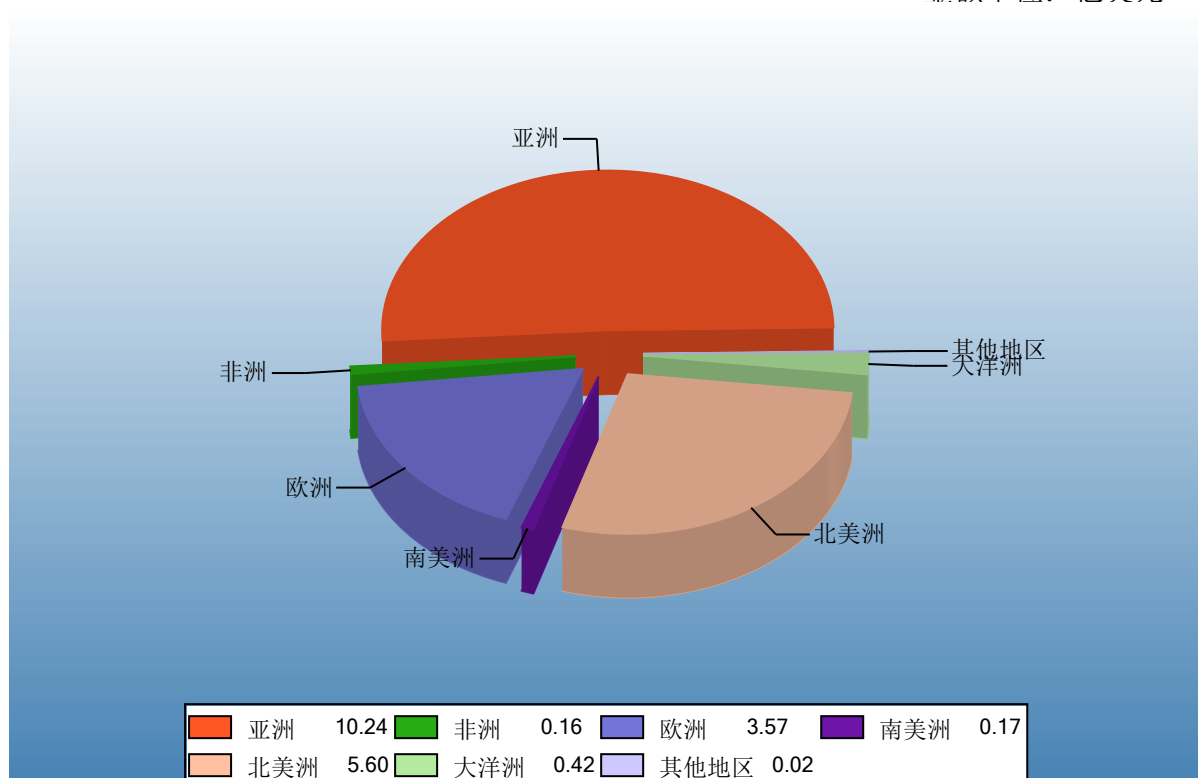
金额单位：亿美元



Ministry of Commerce of the People's Republic of China

表4：2012年1-5月分洲出口金额

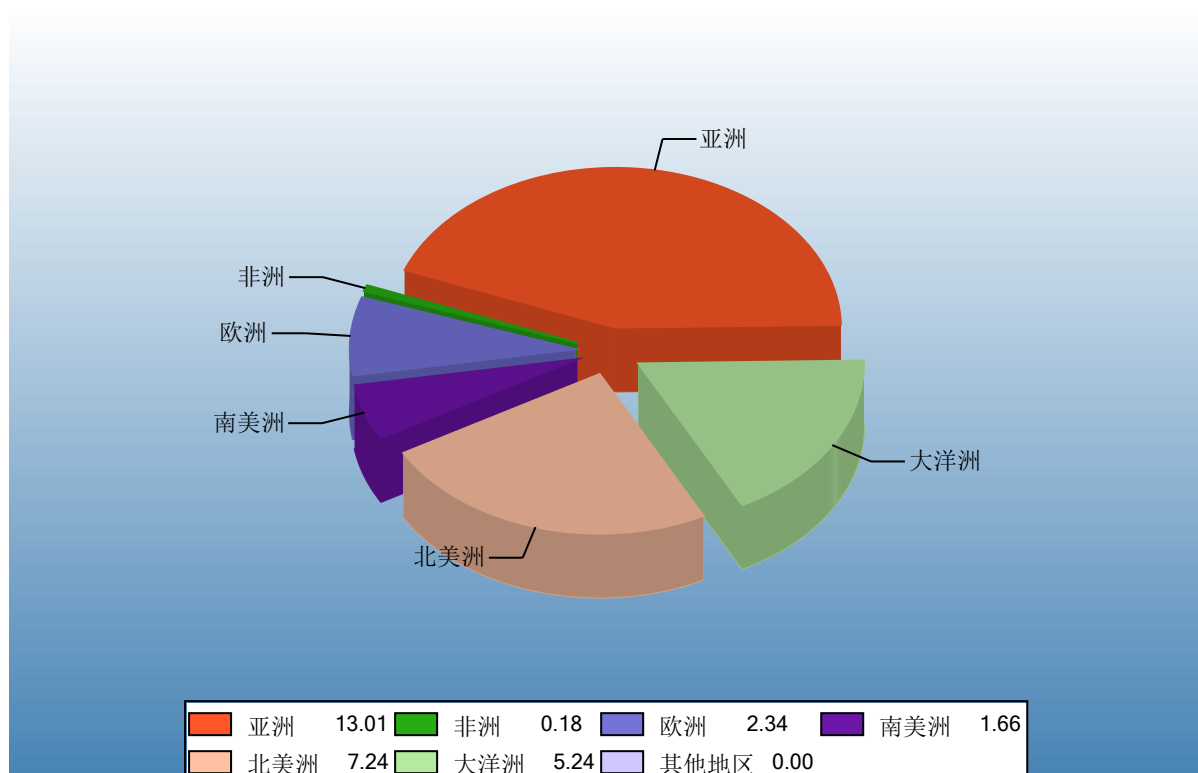
金额单位：亿美元



Ministry of Commerce of the People's Republic of China

表5：2012年1-5月分洲进口金额

金额单位：亿美元



Ministry of Commerce of the People's Republic of China

#### 四、分国家（地区）情况

表6：2012年5月分国家（地区）出口情况（前20名当月）

单位：万美元

| 国别(或地区)  | 2012年5月<br>金额 | 2011年5月<br>金额 | 同期比%  |
|----------|---------------|---------------|-------|
| 美国       | 12,743.6      | 16,299.3      | -21.8 |
| 日本       | 7,499.1       | 5,235.2       | 43.2  |
| 韩国       | 2,497.8       | 2,263.8       | 10.3  |
| 新加坡      | 2,135.4       | 724.4         | 194.8 |
| 马来西亚     | 1,923.2       | 829.3         | 131.9 |
| 泰国       | 1,607.3       | 1,310.9       | 22.6  |
| 香港       | 1,525.0       | 966.9         | 57.7  |
| 荷兰       | 1,506.1       | 3,958.9       | -62.0 |
| 中国       | 1,471.4       | 1,287.2       | 14.3  |
| 印度尼西亚    | 1,133.9       | 637.4         | 77.9  |
| 西班牙      | 995.3         | 285.4         | 248.7 |
| 阿拉伯联合酋长国 | 974.3         | 472.1         | 106.4 |
| 越南       | 950.1         | 734.3         | 29.4  |
| 英国       | 924.9         | 641.5         | 44.2  |
| 卡塔尔      | 834.1         | 214.1         | 289.5 |
| 加拿大      | 729.3         | 765.0         | -4.7  |
| 德国       | 692.6         | 571.3         | 21.2  |
| 澳大利亚     | 436.7         | 499.2         | -12.5 |
| 台湾省      | 423.7         | 815.2         | -48.0 |
| 比利时      | 418.6         | 575.8         | -27.3 |



表7：2012年5月分国家（地区）进口情况（前20名当月）

单位：万美元

| 国别(或地区) | 2012年5月<br>金额 | 2011年5月<br>金额 | 同期比%  |
|---------|---------------|---------------|-------|
| 美国      | 21,096.4      | 15,594.5      | 35.3  |
| 澳大利亚    | 6,890.5       | 4,069.1       | 69.3  |
| 越南      | 4,454.9       | 8,531.6       | -47.8 |
| 中国      | 3,754.4       | 3,489.5       | 7.6   |
| 马来西亚    | 3,564.5       | 5,191.5       | -31.3 |
| 新西兰     | 3,496.5       | 4,968.8       | -29.6 |
| 印度尼西亚   | 3,155.6       | 2,438.7       | 29.4  |
| 泰国      | 2,757.3       | 5,295.2       | -47.9 |
| 新加坡     | 1,742.6       | 2,175.2       | -19.9 |
| 阿根廷     | 1,444.4       | 6,402.5       | -77.4 |
| 印度      | 1,120.6       | 1,535.7       | -27.0 |
| 荷兰      | 1,034.5       | 1,022.8       | 1.1   |
| 巴基斯坦    | 917.7         | 318.5         | 188.1 |
| 日本      | 911.6         | 104.4         | 773.2 |
| 巴西      | 885.6         | 732.0         | 21.0  |
| 加拿大     | 871.4         | 694.7         | 25.4  |
| 台湾省     | 828.7         | 476.4         | 74.0  |
| 法国      | 702.2         | 966.5         | -27.3 |
| 韩国      | 664.9         | 229.0         | 190.4 |
| 德国      | 621.4         | 588.4         | 5.6   |

表8：2012年1-5月分国家（地区）出口情况（前20名累计）

单位：万美元

| 国别(或地区)  | 2012年1--5月<br>金额 | 2011年1--5月<br>金额 | 同期比%  |
|----------|------------------|------------------|-------|
| 美国       | 52,890.7         | 60,987.2         | -13.3 |
| 日本       | 30,814.3         | 23,558.0         | 30.8  |
| 荷兰       | 12,396.9         | 36,584.3         | -66.1 |
| 韩国       | 10,880.0         | 9,339.6          | 16.5  |
| 中国       | 9,350.1          | 11,924.1         | -21.6 |
| 泰国       | 8,901.8          | 7,508.2          | 18.6  |
| 新加坡      | 8,192.3          | 3,647.9          | 124.6 |
| 英国       | 6,722.5          | 3,044.9          | 120.8 |
| 香港       | 6,157.4          | 4,209.7          | 46.3  |
| 马来西亚     | 5,137.9          | 4,321.5          | 18.9  |
| 越南       | 4,845.7          | 3,667.3          | 32.1  |
| 德国       | 3,862.3          | 3,220.9          | 19.9  |
| 印度尼西亚    | 3,573.4          | 2,971.0          | 20.3  |
| 意大利      | 3,205.4          | 2,863.6          | 11.9  |
| 加拿大      | 3,120.1          | 2,695.5          | 15.8  |
| 阿拉伯联合酋长国 | 3,075.8          | 2,441.1          | 26.0  |
| 西班牙      | 2,587.2          | 3,018.4          | -14.3 |
| 比利时      | 2,452.7          | 2,619.1          | -6.4  |
| 台湾省      | 2,349.1          | 2,854.9          | -17.7 |
| 澳大利亚     | 2,085.3          | 1,876.0          | 11.2  |

表9：2012年1-5月分国家（地区）进口情况（前20名累计）

单位：万美元

| 国别(或地区) | 2012年1--5月<br>金额 | 2011年1--5月<br>金额 | 同期比%  |
|---------|------------------|------------------|-------|
| 美国      | 68,347.9         | 68,971.5         | -0.9  |
| 澳大利亚    | 29,545.0         | 20,410.1         | 44.8  |
| 马来西亚    | 22,907.3         | 21,709.6         | 5.5   |
| 中国      | 21,795.2         | 18,390.1         | 18.5  |
| 新西兰     | 20,127.0         | 22,252.2         | -9.6  |
| 泰国      | 19,339.7         | 17,966.7         | 7.6   |
| 印度尼西亚   | 18,676.2         | 12,687.2         | 47.2  |
| 越南      | 13,463.4         | 16,101.6         | -16.4 |
| 新加坡     | 9,796.4          | 9,098.5          | 7.7   |
| 阿根廷     | 9,287.8          | 10,520.7         | -11.7 |
| 印度      | 7,532.6          | 10,023.8         | -24.9 |
| 荷兰      | 5,510.9          | 4,560.7          | 20.8  |
| 加拿大     | 4,002.3          | 8,505.7          | -52.9 |
| 法国      | 3,894.5          | 4,846.0          | -19.6 |
| 土耳其     | 3,459.5          | 2,434.3          | 42.1  |
| 巴基斯坦    | 3,443.4          | 3,552.3          | -3.1  |
| 巴西      | 3,054.8          | 3,264.1          | -6.4  |
| 德国      | 3,049.5          | 2,238.9          | 36.2  |
| 意大利     | 2,655.5          | 2,572.1          | 3.2   |
| 乌拉圭     | 2,533.5          | 2,601.6          | -2.6  |

表10：2012年5月分国家（地区）出口情况（当月）

单位：万美元

| 国别(或地区)  | 2012年5月<br>金额 | 2011年5月<br>金额 | 同期比%    |
|----------|---------------|---------------|---------|
| 亚洲       | 24,513.7      | 17,048.3      | 43.8    |
| 巴林       | 30.2          | 34.1          | -11.2   |
| 孟加拉国     | 201.8         | 102.1         | 97.7    |
| 文莱       | 28.6          | 43.4          | -34.2   |
| 缅甸       | 36.8          | 2.0           | 1,783.9 |
| 柬埔寨      | 20.2          | 24.2          | -16.4   |
| 塞浦路斯     | 4.2           | 5.0           | -14.6   |
| 香港       | 1,525.0       | 966.9         | 57.7    |
| 印度       | 40.4          | 67.8          | -40.4   |
| 印度尼西亚    | 1,133.9       | 637.4         | 77.9    |
| 伊朗       | 262.6         | 350.2         | -25.0   |
| 以色列      | 73.1          | 164.5         | -55.5   |
| 日本       | 7,499.1       | 5,235.2       | 43.2    |
| 约旦       | 51.9          | 64.9          | -20.1   |
| 科威特      | 207.4         | 79.5          | 160.9   |
| 黎巴嫩      | 22.3          | 26.9          | -17.0   |
| 澳门       | 111.2         | 55.4          | 100.7   |
| 马来西亚     | 1,923.2       | 829.3         | 131.9   |
| 马尔代夫     | 2.6           | 1.7           | 55.2    |
| 蒙古       | 1.0           | 0.9           | 5.2     |
| 尼泊尔      | 3.5           | 5.9           | -40.1   |
| 阿曼       | 4.8           | 31.8          | -84.8   |
| 巴基斯坦     | 75.5          | 58.4          | 29.3    |
| 卡塔尔      | 834.1         | 214.1         | 289.5   |
| 沙特阿拉伯    | 149.2         | 268.7         | -44.5   |
| 新加坡      | 2,135.4       | 724.4         | 194.8   |
| 韩国       | 2,497.8       | 2,263.8       | 10.3    |
| 斯里兰卡     | 42.2          | 69.2          | -39.0   |
| 叙利亚      | 1.3           | 3.6           | -62.8   |
| 泰国       | 1,607.3       | 1,310.9       | 22.6    |
| 土耳其      | 17.2          | 97.5          | -82.3   |
| 阿拉伯联合酋长国 | 974.3         | 472.1         | 106.4   |
| 也门       | 150.0         | 0.0           |         |
| 越南       | 950.1         | 734.3         | 29.4    |
| 中国       | 1,471.4       | 1,287.2       | 14.3    |
| 台湾省      | 423.7         | 815.2         | -48.0   |
| 非洲       | 151.8         | 411.6         | -63.1   |

| 国别(或地区) | 2012年5月<br>金额 | 2011年5月<br>金额 | 同期比%    |
|---------|---------------|---------------|---------|
| 安哥拉     | 0.0           | 1.0           | -100.0  |
| 喀麦隆     | 21.1          | 2.9           | 632.1   |
| 吉布提     | 15.6          | 5.5           | 184.3   |
| 埃及      | 13.2          | 120.5         | -89.0   |
| 加蓬      | 0.0           | 18.2          | -100.0  |
| 加纳      | 0.0           | 69.7          | -100.0  |
| 科特迪瓦    | 3.2           | 27.4          | -88.2   |
| 肯尼亚     | 4.1           | 1.4           | 197.7   |
| 利比亚     | 3.7           | 0.0           |         |
| 毛里求斯    | 0.0           | 2.7           | -100.0  |
| 摩洛哥     | 1.5           | 0.0           |         |
| 尼日利亚    | 21.0          | 1.7           | 1,146.5 |
| 塞舌尔     | 1.5           | 42.5          | -96.4   |
| 南非      | 45.8          | 69.0          | -33.7   |
| 苏丹      | 0.6           | 0.0           |         |
| 坦桑尼亚    | 0.0           | 2.6           | -100.0  |
| 多哥      | 0.0           | 3.4           | -100.0  |
| 突尼斯     | 20.4          | 35.4          | -42.3   |
| 欧洲      | 5,758.7       | 7,574.8       | -24.0   |
| 比利时     | 418.6         | 575.8         | -27.3   |
| 丹麦      | 130.0         | 188.7         | -31.1   |
| 英国      | 924.9         | 641.5         | 44.2    |
| 德国      | 692.6         | 571.3         | 21.2    |
| 法国      | 305.6         | 408.9         | -25.3   |
| 爱尔兰     | 32.5          | 38.7          | -16.0   |
| 意大利     | 263.2         | 408.8         | -35.6   |
| 荷兰      | 1,506.1       | 3,958.9       | -62.0   |
| 希腊      | 26.2          | 12.3          | 113.2   |
| 葡萄牙     | 4.1           | 4.5           | -9.6    |
| 西班牙     | 995.3         | 285.4         | 248.7   |
| 奥地利     | 15.2          | 9.2           | 65.4    |
| 保加利亚    | 21.6          | 0.2           | 9,528.2 |
| 芬兰      | 21.9          | 7.7           | 184.4   |
| 匈牙利     | 0.0           | 0.1           | -100.0  |
| 冰岛      | 0.0           | 0.7           | -100.0  |
| 马耳他     | 10.1          | 8.6           | 17.2    |
| 挪威      | 16.5          | 40.8          | -59.5   |
| 波兰      | 46.1          | 59.3          | -22.1   |
| 罗马尼亚    | 5.7           | 34.4          | -83.5   |
| 瑞典      | 18.0          | 54.2          | -66.7   |
| 瑞士      | 24.5          | 17.7          | 38.6    |

| 国别(或地区)  | 2012年5月<br>金额 | 2011年5月<br>金额 | 同期比%     |
|----------|---------------|---------------|----------|
| 爱沙尼亚     | 0.3           | 0.0           |          |
| 立陶宛      | 23.2          | 15.5          | 49.5     |
| 格鲁吉亚     | 0.0           | 17.1          | -100.0   |
| 俄罗斯联邦    | 191.6         | 164.3         | 16.7     |
| 乌克兰      | 37.2          | 0.5           | 7,349.7  |
| 斯洛文尼亚    | 7.5           | 7.5           | -0.6     |
| 克罗地亚     | 12.9          | 34.7          | -62.9    |
| 捷克       | 7.4           | 7.5           | -0.7     |
| 南美洲      | 354.1         | 242.9         | 45.8     |
| 阿根廷      | 37.4          | 23.7          | 58.1     |
| 阿鲁巴岛     | 2.1           | 2.0           | 5.9      |
| 巴哈马      | 2.7           | 0.0           |          |
| 巴西       | 99.6          | 65.1          | 53.1     |
| 开曼群岛     | 3.4           | 0.0           |          |
| 智利       | 19.1          | 17.3          | 10.5     |
| 哥伦比亚     | 0.0           | 7.9           | -100.0   |
| 哥斯达黎加    | 12.2          | 4.2           | 188.8    |
| 多米尼加共和国  | 11.3          | 0.1           | 15,173.4 |
| 厄瓜多尔     | 3.8           | 6.2           | -38.3    |
| 危地马拉     | 0.0           | 6.2           | -100.0   |
| 洪都拉斯     | 0.0           | 7.2           | -100.0   |
| 牙买加      | 8.5           | 3.3           | 155.1    |
| 墨西哥      | 107.0         | 65.4          | 63.8     |
| 尼加拉瓜     | 0.0           | 0.8           | -100.0   |
| 巴拿马      | 0.9           | 1.0           | -7.6     |
| 秘鲁       | 10.2          | 4.4           | 132.5    |
| 萨尔瓦多     | 2.5           | 7.3           | -66.1    |
| 特立尼达和多巴哥 | 4.7           | 2.2           | 112.4    |
| 乌拉圭      | 0.6           | 6.1           | -90.4    |
| 委内瑞拉     | 23.1          | 10.4          | 122.3    |
| 英属维尔京群岛  | 5.0           | 2.3           | 118.5    |
| 北美洲      | 13,472.8      | 17,064.8      | -21.0    |
| 加拿大      | 729.3         | 765.0         | -4.7     |
| 美国       | 12,743.6      | 16,299.3      | -21.8    |
| 百慕大      | 0.0           | 0.4           | -100.0   |
| 大洋洲      | 834.9         | 807.9         | 3.3      |
| 澳大利亚     | 436.7         | 499.2         | -12.5    |
| 斐济       | 4.0           | 1.8           | 123.7    |
| 新喀里多尼亚   | 0.0           | 1.5           | -100.0   |
| 瓦努阿图     | 2.4           | 2.2           | 9.6      |
| 新西兰      | 182.8         | 160.2         | 14.1     |

| 国别(或地区)  | 2012年5月<br>金额 | 2011年5月<br>金额 | 同期比%  |
|----------|---------------|---------------|-------|
| 巴布亚新几内亚  | 103.0         | 9.5           | 989.0 |
| 所罗门群岛    | 0.9           | 2.3           | -59.5 |
| 汤加       | 2.2           | 1.1           | 92.5  |
| 萨摩亚      | 4.6           | 13.5          | -65.7 |
| 基里巴斯     | 1.1           | 5.1           | -77.7 |
| 密克罗尼西亚联邦 | 15.7          | 8.2           | 90.3  |
| 马绍尔群岛    | 2.4           | 8.1           | -70.9 |
| 贝劳共和国    | 3.0           | 8.7           | -65.1 |
| 法属波利尼西亚  | 0.5           | 4.0           | -87.5 |
| 大洋洲其他    | 75.5          | 75.4          | 0.2   |
| 其他地区     | 44.4          | 42.8          | 3.9   |
| 国(地)别不详的 | 44.4          | 42.8          | 3.9   |
| *欧盟25国   | 5,452.9       | 7,269.2       | -25.0 |
| *欧盟27国   | 5,480.2       | 7,303.7       | -25.0 |

\*此项为特殊地区专项统计，计算总额时请勿统计在内。



表11：2012年5月分国家（地区）进口情况（当月）

单位：万美元

| 国别(或地区)  | 2012年5月<br>金额 | 2011年5月<br>金额 | 同期比%   |
|----------|---------------|---------------|--------|
| 亚洲       | 24,964.4      | 30,875.4      | -19.1  |
| 孟加拉国     | 16.3          | 0.0           |        |
| 缅甸       | 198.7         | 148.8         | 33.5   |
| 塞浦路斯     | 9.7           | 7.1           | 36.8   |
| 香港       | 291.2         | 99.2          | 193.6  |
| 印度       | 1,120.6       | 1,535.7       | -27.0  |
| 印度尼西亚    | 3,155.6       | 2,438.7       | 29.4   |
| 以色列      | 7.2           | 46.0          | -84.4  |
| 日本       | 911.6         | 104.4         | 773.2  |
| 黎巴嫩      | 0.0           | 0.4           | -89.9  |
| 马来西亚     | 3,564.5       | 5,191.5       | -31.3  |
| 马尔代夫     | 0.8           | 0.0           |        |
| 巴基斯坦     | 917.7         | 318.5         | 188.1  |
| 沙特阿拉伯    | 14.2          | 3.9           | 265.0  |
| 新加坡      | 1,742.6       | 2,175.2       | -19.9  |
| 韩国       | 664.9         | 229.0         | 190.4  |
| 斯里兰卡     | 5.6           | 8.9           | -37.1  |
| 泰国       | 2,757.3       | 5,295.2       | -47.9  |
| 土耳其      | 525.0         | 760.8         | -31.0  |
| 阿拉伯联合酋长国 | 22.9          | 14.7          | 55.8   |
| 越南       | 4,454.9       | 8,531.6       | -47.8  |
| 中国       | 3,754.4       | 3,489.5       | 7.6    |
| 台湾省      | 828.7         | 476.4         | 74.0   |
| 非洲       | 297.3         | 1,160.4       | -74.4  |
| 埃及       | 4.9           | 0.0           |        |
| 加纳       | 0.4           | 0.0           |        |
| 马拉维      | 97.5          | 15.1          | 545.1  |
| 摩洛哥      | 8.3           | 3.6           | 131.4  |
| 莫桑比克     | 48.8          | 72.1          | -32.3  |
| 尼日利亚     | 0.1           | 0.0           |        |
| 南非       | 137.1         | 941.1         | -85.4  |
| 突尼斯      | 0.2           | 0.0           |        |
| 津巴布韦     | 0.0           | 128.5         | -100.0 |
| 欧洲       | 4,407.0       | 4,934.2       | -10.7  |
| 比利时      | 509.8         | 382.7         | 33.2   |
| 丹麦       | 206.6         | 328.3         | -37.1  |
| 英国       | 147.0         | 106.5         | 38.1   |



| 国别(或地区) | 2012年5月<br>金额 | 2011年5月<br>金额 | 同期比%    |
|---------|---------------|---------------|---------|
| 德国      | 621.4         | 588.4         | 5.6     |
| 法国      | 702.2         | 966.5         | -27.3   |
| 爱尔兰     | 122.0         | 80.0          | 52.5    |
| 意大利     | 473.8         | 535.8         | -11.6   |
| 荷兰      | 1,034.5       | 1,022.8       | 1.1     |
| 希腊      | 11.9          | 0.5           | 2,231.6 |
| 葡萄牙     | 2.1           | 10.9          | -81.1   |
| 西班牙     | 343.3         | 433.4         | -20.8   |
| 奥地利     | 32.5          | 17.2          | 88.6    |
| 保加利亚    | 0.0           | 2.6           | -100.0  |
| 芬兰      | 0.0           | 15.6          | -100.0  |
| 匈牙利     | 0.0           | 8.2           | -100.0  |
| 挪威      | 41.1          | 71.8          | -42.8   |
| 波兰      | 44.2          | 42.8          | 3.3     |
| 罗马尼亚    | 0.0           | 0.6           | -100.0  |
| 瑞典      | 0.0           | 82.1          | -100.0  |
| 瑞士      | 96.5          | 228.3         | -57.7   |
| 立陶宛     | 9.4           | 0.0           |         |
| 格鲁吉亚    | 0.0           | 3.0           | -100.0  |
| 乌克兰     | 5.6           | 1.7           | 239.0   |
| 克罗地亚    | 0.0           | 4.4           | -100.0  |
| 捷克      | 0.6           | 0.0           |         |
| 法罗群岛    | 2.6           | 0.0           |         |
| 南美洲     | 3,576.3       | 8,064.2       | -55.7   |
| 阿根廷     | 1,444.4       | 6,402.5       | -77.4   |
| 巴西      | 885.6         | 732.0         | 21.0    |
| 智利      | 314.6         | 207.3         | 51.7    |
| 哥伦比亚    | 0.3           | 0.2           | 18.3    |
| 哥斯达黎加   | 3.1           | 1.5           | 106.0   |
| 古巴      | 14.9          | 0.0           |         |
| 多米尼加共和国 | 244.0         | 0.0           |         |
| 厄瓜多尔    | 0.5           | 0.6           | -12.9   |
| 危地马拉    | 5.6           | 0.0           |         |
| 墨西哥     | 7.4           | 59.3          | -87.5   |
| 巴拉圭     | 8.5           | 0.0           |         |
| 秘鲁      | 30.1          | 1.3           | 2,258.7 |
| 乌拉圭     | 617.5         | 659.4         | -6.4    |
| 北美洲     | 21,967.8      | 16,289.2      | 34.9    |
| 加拿大     | 871.4         | 694.7         | 25.4    |
| 美国      | 21,096.4      | 15,594.5      | 35.3    |
| 大洋洲     | 11,282.2      | 9,870.5       | 14.3    |

| 国别(或地区) | 2012年5月<br>金额 | 2011年5月<br>金额 | 同期比%    |
|---------|---------------|---------------|---------|
| 澳大利亚    | 6,890.5       | 4,069.1       | 69.3    |
| 瓦努阿图    | 150.8         | 0.0           |         |
| 新西兰     | 3,496.5       | 4,968.8       | -29.6   |
| 巴布亚新几内亚 | 539.9         | 520.9         | 3.7     |
| 所罗门群岛   | 198.9         | 2.7           | 7,294.0 |
| 马绍尔群岛   | 5.6           | 309.1         | -98.2   |
| *欧盟25国  | 4,271.0       | 4,628.9       | -7.7    |
| *欧盟27国  | 4,271.0       | 4,632.2       | -7.8    |

\*此项为特殊地区专项统计，计算总额时请勿统计在内。



表12：2012年1-5月分国家（地区）出口情况（累计）

单位：万美元

| 国别(或地区)  | 2012年1--5月<br>金额 | 2011年1--5月<br>金额 | 同期比%  |
|----------|------------------|------------------|-------|
| 亚洲       | 102,409.4        | 84,987.7         | 20.5  |
| 巴林       | 187.3            | 122.5            | 52.9  |
| 孟加拉国     | 1,159.3          | 1,043.4          | 11.1  |
| 文莱       | 184.0            | 147.8            | 24.5  |
| 缅甸       | 120.9            | 19.0             | 534.7 |
| 柬埔寨      | 94.1             | 138.5            | -32.0 |
| 塞浦路斯     | 14.0             | 16.5             | -14.7 |
| 香港       | 6,157.4          | 4,209.7          | 46.3  |
| 印度       | 330.9            | 540.3            | -38.8 |
| 印度尼西亚    | 3,573.4          | 2,971.0          | 20.3  |
| 伊朗       | 609.2            | 1,347.8          | -54.8 |
| 以色列      | 659.6            | 489.1            | 34.9  |
| 日本       | 30,814.3         | 23,558.0         | 30.8  |
| 约旦       | 242.1            | 423.0            | -42.8 |
| 科威特      | 916.1            | 538.3            | 70.2  |
| 黎巴嫩      | 60.1             | 92.8             | -35.3 |
| 澳门       | 528.0            | 328.0            | 61.0  |
| 马来西亚     | 5,137.9          | 4,321.5          | 18.9  |
| 马尔代夫     | 12.6             | 20.4             | -38.5 |
| 蒙古       | 17.6             | 7.5              | 134.4 |
| 尼泊尔      | 23.3             | 31.4             | -25.6 |
| 阿曼       | 68.5             | 103.4            | -33.8 |
| 巴基斯坦     | 482.9            | 554.9            | -13.0 |
| 卡塔尔      | 1,704.0          | 630.6            | 170.2 |
| 沙特阿拉伯    | 801.8            | 1,076.8          | -25.5 |
| 新加坡      | 8,192.3          | 3,647.9          | 124.6 |
| 韩国       | 10,880.0         | 9,339.6          | 16.5  |
| 斯里兰卡     | 313.2            | 279.3            | 12.1  |
| 叙利亚      | 1.3              | 6.1              | -78.1 |
| 泰国       | 8,901.8          | 7,508.2          | 18.6  |
| 土耳其      | 294.5            | 397.5            | -25.9 |
| 阿拉伯联合酋长国 | 3,075.8          | 2,441.1          | 26.0  |
| 也门       | 289.5            | 186.3            | 55.4  |
| 越南       | 4,845.7          | 3,667.3          | 32.1  |
| 中国       | 9,350.1          | 11,924.1         | -21.6 |
| 台湾省      | 2,349.1          | 2,854.9          | -17.7 |
| 东帝汶      | 2.8              | 3.0              | -8.0  |

| 国别(或地区) | 2012年1--5月<br>金额 | 2011年1--5月<br>金额 | 同期比%   |
|---------|------------------|------------------|--------|
| 乌兹别克斯坦  | 13.9             | 0.0              |        |
| 非洲      | 1,564.8          | 1,145.7          | 36.6   |
| 安哥拉     | 0.0              | 1.0              | -100.0 |
| 喀麦隆     | 67.8             | 36.3             | 86.6   |
| 吉布提     | 49.9             | 40.2             | 24.0   |
| 埃及      | 478.8            | 395.8            | 21.0   |
| 加蓬      | 3.6              | 18.2             | -80.4  |
| 冈比亚     | 0.0              | 1.2              | -100.0 |
| 加纳      | 75.3             | 91.3             | -17.6  |
| 科特迪瓦    | 6.4              | 27.4             | -76.5  |
| 肯尼亚     | 15.0             | 11.7             | 28.4   |
| 利比亚     | 3.8              | 0.0              |        |
| 毛里求斯    | 11.8             | 16.0             | -26.2  |
| 摩洛哥     | 1.5              | 0.0              |        |
| 莫桑比克    | 0.5              | 0.0              |        |
| 尼日利亚    | 30.2             | 31.6             | -4.4   |
| 塞内加尔    | 1.4              | 0.0              |        |
| 塞舌尔     | 75.5             | 42.5             | 77.6   |
| 南非      | 424.8            | 366.1            | 16.0   |
| 苏丹      | 0.6              | 2.7              | -78.0  |
| 坦桑尼亚    | 3.8              | 10.2             | -62.9  |
| 多哥      | 15.7             | 7.3              | 113.8  |
| 突尼斯     | 184.7            | 35.4             | 421.6  |
| 津巴布韦    | 0.0              | 0.7              | -100.0 |
| 欧洲      | 35,691.3         | 56,181.2         | -36.5  |
| 比利时     | 2,452.7          | 2,619.1          | -6.4   |
| 丹麦      | 617.7            | 641.3            | -3.7   |
| 英国      | 6,722.5          | 3,044.9          | 120.8  |
| 德国      | 3,862.3          | 3,220.9          | 19.9   |
| 法国      | 1,209.8          | 1,875.7          | -35.5  |
| 爱尔兰     | 172.6            | 142.6            | 21.1   |
| 意大利     | 3,205.4          | 2,863.6          | 11.9   |
| 卢森堡     | 0.0              | 0.0              | 0.0    |
| 荷兰      | 12,396.9         | 36,584.3         | -66.1  |
| 希腊      | 76.1             | 79.1             | -3.9   |
| 葡萄牙     | 81.5             | 61.8             | 32.0   |
| 西班牙     | 2,587.2          | 3,018.4          | -14.3  |
| 奥地利     | 51.1             | 27.4             | 86.7   |
| 保加利亚    | 27.0             | 12.0             | 125.4  |
| 芬兰      | 154.0            | 91.8             | 67.6   |
| 匈牙利     | 5.5              | 17.7             | -68.8  |

| 国别(或地区)  | 2012年1--5月<br>金额 | 2011年1--5月<br>金额 | 同期比%   |
|----------|------------------|------------------|--------|
| 冰岛       | 1.0              | 20.1             | -95.3  |
| 马耳他      | 55.1             | 24.6             | 123.9  |
| 挪威       | 107.3            | 114.0            | -5.9   |
| 波兰       | 260.6            | 185.4            | 40.6   |
| 罗马尼亚     | 47.8             | 38.3             | 24.9   |
| 瑞典       | 201.4            | 186.5            | 8.0    |
| 瑞士       | 145.8            | 225.5            | -35.3  |
| 爱沙尼亚     | 0.5              | 0.0              |        |
| 拉脱维亚     | 22.0             | 21.4             | 2.7    |
| 立陶宛      | 71.2             | 70.8             | 0.6    |
| 格鲁吉亚     | 0.0              | 57.1             | -100.0 |
| 俄罗斯联邦    | 907.3            | 654.8            | 38.6   |
| 乌克兰      | 108.7            | 107.4            | 1.2    |
| 斯洛文尼亚    | 11.4             | 7.5              | 52.1   |
| 克罗地亚     | 63.9             | 104.3            | -38.7  |
| 捷克       | 48.4             | 28.5             | 70.1   |
| 斯洛伐克     | 10.2             | 28.4             | -64.2  |
| 马其顿      | 0.0              | 1.2              | -100.0 |
| 塞尔维亚     | 6.3              | 0.0              |        |
| 南美洲      | 1,735.3          | 2,366.3          | -26.7  |
| 阿根廷      | 219.1            | 145.1            | 51.1   |
| 阿鲁巴岛     | 5.9              | 6.7              | -11.2  |
| 巴哈马      | 101.6            | 28.7             | 253.5  |
| 巴巴多斯     | 1.4              | 0.0              |        |
| 巴西       | 452.6            | 505.5            | -10.5  |
| 开曼群岛     | 7.3              | 1.8              | 316.0  |
| 智利       | 154.4            | 137.4            | 12.3   |
| 哥伦比亚     | 23.2             | 27.1             | -14.5  |
| 哥斯达黎加    | 24.7             | 24.7             | 0.0    |
| 多米尼加共和国  | 15.4             | 3.0              | 411.8  |
| 厄瓜多尔     | 42.4             | 24.3             | 74.2   |
| 危地马拉     | 1.8              | 18.1             | -90.1  |
| 洪都拉斯     | 23.4             | 13.1             | 79.0   |
| 牙买加      | 14.4             | 12.3             | 17.0   |
| 墨西哥      | 409.3            | 1,200.6          | -65.9  |
| 尼加拉瓜     | 0.7              | 1.5              | -50.2  |
| 巴拿马      | 12.1             | 11.4             | 5.8    |
| 秘鲁       | 30.9             | 36.0             | -14.3  |
| 萨尔瓦多     | 3.0              | 13.5             | -77.7  |
| 苏里南      | 2.6              | 0.0              |        |
| 特立尼达和多巴哥 | 9.9              | 3.6              | 172.9  |

| 国别(或地区)  | 2012年1--5月<br>金额 | 2011年1--5月<br>金额 | 同期比%  |
|----------|------------------|------------------|-------|
| 乌拉圭      | 10.8             | 12.3             | -12.0 |
| 委内瑞拉     | 97.5             | 119.1            | -18.2 |
| 英属维尔京群岛  | 15.6             | 13.1             | 19.3  |
| 荷属安地列斯群岛 | 5.8              | 3.8              | 55.1  |
| 北美洲      | 56,025.1         | 63,685.4         | -12.0 |
| 加拿大      | 3,120.1          | 2,695.5          | 15.8  |
| 美国       | 52,890.7         | 60,987.2         | -13.3 |
| 百慕大      | 14.2             | 2.6              | 443.3 |
| 大洋洲      | 4,190.2          | 3,428.8          | 22.2  |
| 澳大利亚     | 2,085.3          | 1,876.0          | 11.2  |
| 斐济       | 26.2             | 7.2              | 263.1 |
| 新喀里多尼亚   | 15.1             | 10.9             | 39.0  |
| 瓦努阿图     | 14.2             | 7.0              | 103.8 |
| 新西兰      | 856.5            | 748.0            | 14.5  |
| 巴布亚新几内亚  | 487.8            | 137.0            | 256.1 |
| 所罗门群岛    | 31.8             | 9.7              | 228.3 |
| 汤加       | 2.2              | 2.4              | -9.1  |
| 萨摩亚      | 30.4             | 21.1             | 44.1  |
| 基里巴斯     | 11.3             | 11.5             | -1.9  |
| 密克罗尼西亚联邦 | 76.6             | 89.7             | -14.7 |
| 马绍尔群岛    | 40.6             | 56.6             | -28.3 |
| 贝劳共和国    | 29.2             | 34.2             | -14.6 |
| 法属波利尼西亚  | 5.3              | 12.3             | -57.2 |
| 大洋洲其他    | 470.3            | 396.9            | 18.5  |
| 其他地区     | 217.0            | 191.3            | 13.5  |
| 国(地)别不详的 | 217.0            | 191.3            | 13.5  |
| *欧盟25国   | 34,290.3         | 54,858.3         | -37.5 |
| *欧盟27国   | 34,365.1         | 54,908.5         | -37.4 |

\*此项为特殊地区专项统计，计算总额时请勿统计在内。

表13：2012年1-5月分国家（地区）进口情况（累计）

单位：万美元

| 国别(或地区)  | 2012年1--5月<br>金额 | 2011年1--5月<br>金额 | 同期比%   |
|----------|------------------|------------------|--------|
| 亚洲       | 130,075.1        | 120,891.3        | 7.6    |
| 巴林       | 0.0              | 0.4              | -100.0 |
| 孟加拉国     | 134.3            | 18.1             | 640.6  |
| 缅甸       | 1,304.0          | 1,100.3          | 18.5   |
| 柬埔寨      | 5.7              | 0.0              |        |
| 塞浦路斯     | 35.2             | 22.0             | 60.3   |
| 香港       | 593.9            | 284.2            | 109.0  |
| 印度       | 7,532.6          | 10,023.8         | -24.9  |
| 印度尼西亚    | 18,676.2         | 12,687.2         | 47.2   |
| 伊朗       | 4.1              | 1.0              | 327.1  |
| 以色列      | 145.0            | 121.6            | 19.3   |
| 日本       | 2,459.6          | 1,285.9          | 91.3   |
| 约旦       | 1.0              | 5.3              | -80.3  |
| 科威特      | 5.2              | 0.0              |        |
| 黎巴嫩      | 6.5              | 1.4              | 367.3  |
| 澳门       | 0.0              | 0.1              | -100.0 |
| 马来西亚     | 22,907.3         | 21,709.6         | 5.5    |
| 马尔代夫     | 0.8              | 0.0              |        |
| 尼泊尔      | 0.5              | 0.3              | 65.8   |
| 阿曼       | 1.7              | 9.6              | -82.8  |
| 巴基斯坦     | 3,443.4          | 3,552.3          | -3.1   |
| 沙特阿拉伯    | 20.8             | 11.4             | 81.7   |
| 新加坡      | 9,796.4          | 9,098.5          | 7.7    |
| 韩国       | 2,225.5          | 3,963.7          | -43.9  |
| 斯里兰卡     | 64.8             | 23.9             | 170.9  |
| 泰国       | 19,339.7         | 17,966.7         | 7.6    |
| 土耳其      | 3,459.5          | 2,434.3          | 42.1   |
| 阿拉伯联合酋长国 | 158.3            | 64.7             | 144.5  |
| 越南       | 13,463.4         | 16,101.6         | -16.4  |
| 中国       | 21,795.2         | 18,390.1         | 18.5   |
| 台湾省      | 2,494.7          | 2,013.3          | 23.9   |
| 非洲       | 1,843.8          | 2,416.3          | -23.7  |
| 埃及       | 4.9              | 4.7              | 4.4    |
| 埃塞俄比亚    | 0.1              | 9.6              | -99.4  |
| 加蓬       | 1.1              | 0.0              |        |
| 加纳       | 0.4              | 0.0              |        |
| 肯尼亚      | 4.0              | 29.1             | -86.2  |

| 国别(或地区) | 2012年1--5月<br>金额 | 2011年1--5月<br>金额 | 同期比%   |
|---------|------------------|------------------|--------|
| 马拉维     | 260.7            | 666.8            | -60.9  |
| 毛里求斯    | 2.9              | 0.0              |        |
| 摩洛哥     | 95.7             | 26.8             | 257.4  |
| 莫桑比克    | 203.1            | 247.9            | -18.1  |
| 尼日利亚    | 0.1              | 43.5             | -99.8  |
| 南非      | 1,223.4          | 1,259.1          | -2.8   |
| 坦桑尼亚    | 45.2             | 0.0              |        |
| 突尼斯     | 0.2              | 0.0              |        |
| 乌干达     | 0.0              | 0.0              | 11.4   |
| 津巴布韦    | 2.1              | 128.7            | -98.4  |
| 欧洲      | 23,417.3         | 22,885.0         | 2.3    |
| 比利时     | 2,107.8          | 1,704.3          | 23.7   |
| 丹麦      | 1,051.0          | 1,632.9          | -35.6  |
| 英国      | 670.6            | 490.7            | 36.7   |
| 德国      | 3,049.5          | 2,238.9          | 36.2   |
| 法国      | 3,894.5          | 4,846.0          | -19.6  |
| 爱尔兰     | 583.6            | 787.0            | -25.8  |
| 意大利     | 2,655.5          | 2,572.1          | 3.2    |
| 卢森堡     | 0.0              | 0.2              | -100.0 |
| 荷兰      | 5,510.9          | 4,560.7          | 20.8   |
| 希腊      | 25.7             | 12.0             | 114.7  |
| 葡萄牙     | 6.4              | 40.4             | -84.2  |
| 西班牙     | 1,875.9          | 1,871.2          | 0.3    |
| 奥地利     | 100.0            | 31.7             | 215.1  |
| 保加利亚    | 12.8             | 13.1             | -2.9   |
| 芬兰      | 16.6             | 82.6             | -79.9  |
| 匈牙利     | 0.0              | 12.4             | -100.0 |
| 挪威      | 239.6            | 318.9            | -24.9  |
| 波兰      | 389.7            | 103.9            | 275.0  |
| 罗马尼亚    | 1.8              | 1.9              | -7.1   |
| 瑞典      | 96.7             | 344.3            | -71.9  |
| 瑞士      | 892.6            | 1,076.6          | -17.1  |
| 拉脱维亚    | 0.5              | 1.6              | -66.7  |
| 立陶宛     | 110.0            | 0.0              |        |
| 格鲁吉亚    | 0.0              | 6.4              | -100.0 |
| 俄罗斯联邦   | 0.0              | 11.2             | -100.0 |
| 乌克兰     | 61.6             | 63.8             | -3.5   |
| 克罗地亚    | 0.0              | 4.4              | -100.0 |
| 捷克      | 46.3             | 51.2             | -9.7   |
| 法罗群岛    | 12.3             | 4.5              | 174.1  |
| 南美洲     | 16,606.0         | 17,335.7         | -4.2   |



| 国别(或地区)  | 2012年1--5月<br>金额 | 2011年1--5月<br>金额 | 同期比%   |
|----------|------------------|------------------|--------|
| 阿根廷      | 9,287.8          | 10,520.7         | -11.7  |
| 巴巴多斯     | 3.8              | 0.0              |        |
| 巴西       | 3,054.8          | 3,264.1          | -6.4   |
| 智利       | 794.1            | 623.8            | 27.3   |
| 哥伦比亚     | 3.6              | 7.1              | -49.6  |
| 哥斯达黎加    | 16.2             | 4.0              | 304.6  |
| 古巴       | 14.9             | 19.9             | -25.2  |
| 多米尼加共和国  | 561.9            | 0.0              |        |
| 厄瓜多尔     | 18.9             | 4.0              | 368.1  |
| 危地马拉     | 5.6              | 0.0              |        |
| 墨西哥      | 144.9            | 110.6            | 31.1   |
| 巴拉圭      | 48.3             | 21.1             | 129.2  |
| 秘鲁       | 117.7            | 155.8            | -24.4  |
| 乌拉圭      | 2,533.5          | 2,601.6          | -2.6   |
| 英属维尔京群岛  | 0.0              | 3.0              | -100.0 |
| 北美洲      | 72,350.2         | 77,477.2         | -6.6   |
| 加拿大      | 4,002.3          | 8,505.7          | -52.9  |
| 美国       | 68,347.9         | 68,971.5         | -0.9   |
| 大洋洲      | 52,418.6         | 45,457.6         | 15.3   |
| 澳大利亚     | 29,545.0         | 20,410.1         | 44.8   |
| 瓦努阿图     | 150.8            | 399.2            | -62.2  |
| 新西兰      | 20,127.0         | 22,252.2         | -9.6   |
| 巴布亚新几内亚  | 1,881.1          | 1,462.8          | 28.6   |
| 所罗门群岛    | 684.4            | 621.5            | 10.1   |
| 密克罗尼西亚联邦 | 3.9              | 2.8              | 39.8   |
| 马绍尔群岛    | 26.3             | 309.1            | -91.5  |
| 贝劳共和国    | 0.0              | 0.0              |        |
| 其他地区     | 0.0              | 4.1              | -100.0 |
| 国(地)别不详的 | 0.0              | 4.1              | -100.0 |
| *欧盟25国   | 22,226.4         | 21,406.2         | 3.8    |
| *欧盟27国   | 22,240.9         | 21,421.2         | 3.8    |

\*此项为特殊地区专项统计，计算总额时请勿统计在内。

# 版权声明

本报告的内容，包括但不限于其文本、数据和图像，版权为

[中华人民共和国商务部](#)

[中国食品土畜进出口商会](#)

共同所有（以下称“版权所有方”）。保留所有权利。

## 使用授权

版权所有方据此授权您拷贝和显示本报告的内容，但仅限于个人或资料性及非商业用途，您所做的任何拷贝必须包含本版权声明。在未事先得到版权所有方书面允许的情况下，您无权对报告内容作任何改动。

中华人民共和国商务部  
Ministry of Commerce of the People's Republic of China

[意见反馈](#)