

# 进出口月度统计报告

贸易国：瑞典 农产品

2017年6月

中华人民共和国商务部对外贸易司



## 一、概述

2017年6月，瑞典农产品出口金额为8.2亿美元，环比下降2.5%，同比出口金额下降3.5%。2017年1至6月，瑞典农产品出口金额为48.4亿美元，同比下降1.5%。2017年6月，瑞典农产品进口金额为14.7亿美元，环比下降4.6%，同比进口金额下降1.6%。2017年1至6月，瑞典农产品进口金额为85.9亿美元，同比下降1.1%。

2017年6月，自瑞典进口农产品的国家和地区中，按金额排名第一位是挪威，金额为9,202.3万美元，同比下降0.3%；第二位是丹麦，金额为8,887.7万美元，同比增长6.6%；第三位是芬兰，金额为6,808.2万美元，同比增长8.8%。

2017年6月，对瑞典出口农产品的国家和地区中，按金额排名第一位是挪威，金额为34,875.3万美元，同比下降10.1%；第二位是丹麦，金额为20,535.1万美元，同比增长4.7%；第三位是荷兰，金额为18,321.0万美元，同比下降1.2%。

2017年1-

6月，自瑞典进口农产品的国家和地区中，按金额排名第一位是挪威，金额为52,349.9万美元，同比下降1.2%；第二位是丹麦，金额为51,394.3万美元，同比增长2.1%；第三位是法国，金额为40,124.6万美元，同比下降5.9%。

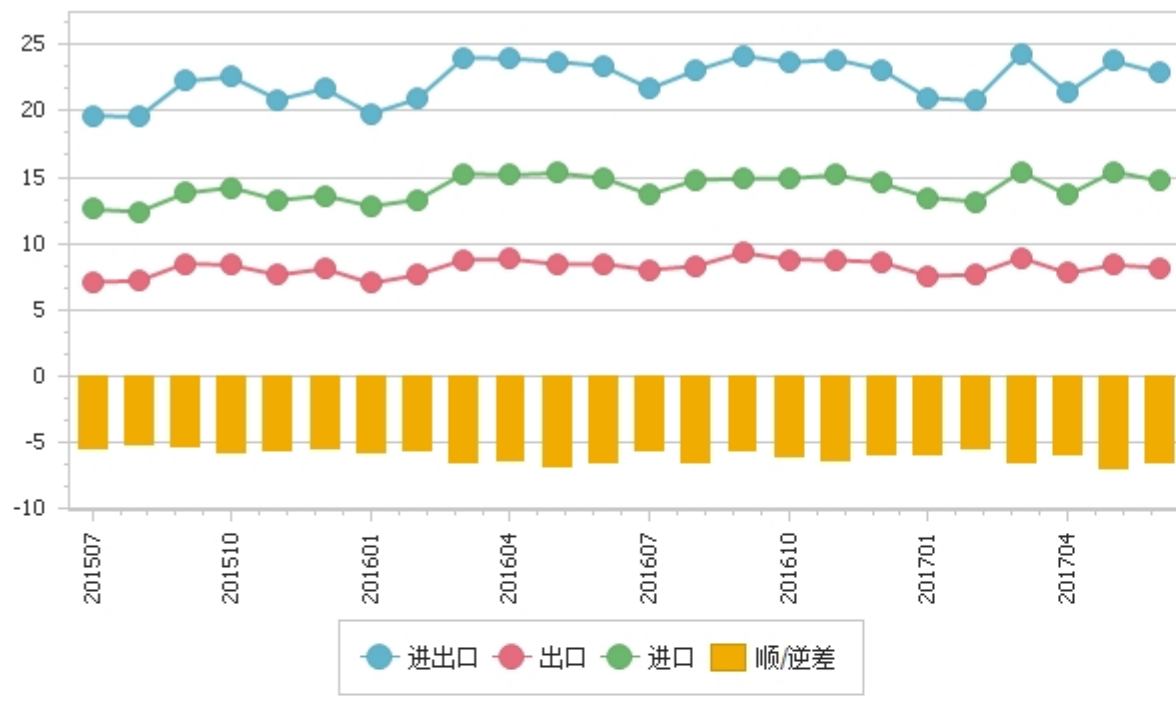
2017年1-

6月，对瑞典出口农产品的国家和地区中，按金额排名第一位是挪威，金额为214,444.3万美元，同比下降5.2%；第二位是丹麦，金额为110,759.2万美元，同比增长1.4%；第三位是荷兰，金额为106,223.1万美元，同比下降1.2%。

## 二、各月进出口走势

表1：2015年7月-2017年6月各月进出口金额

金额单位：亿美元



### 三、分大洲情况图示

表2：2017年6月分洲出口金额

金额单位：亿美元

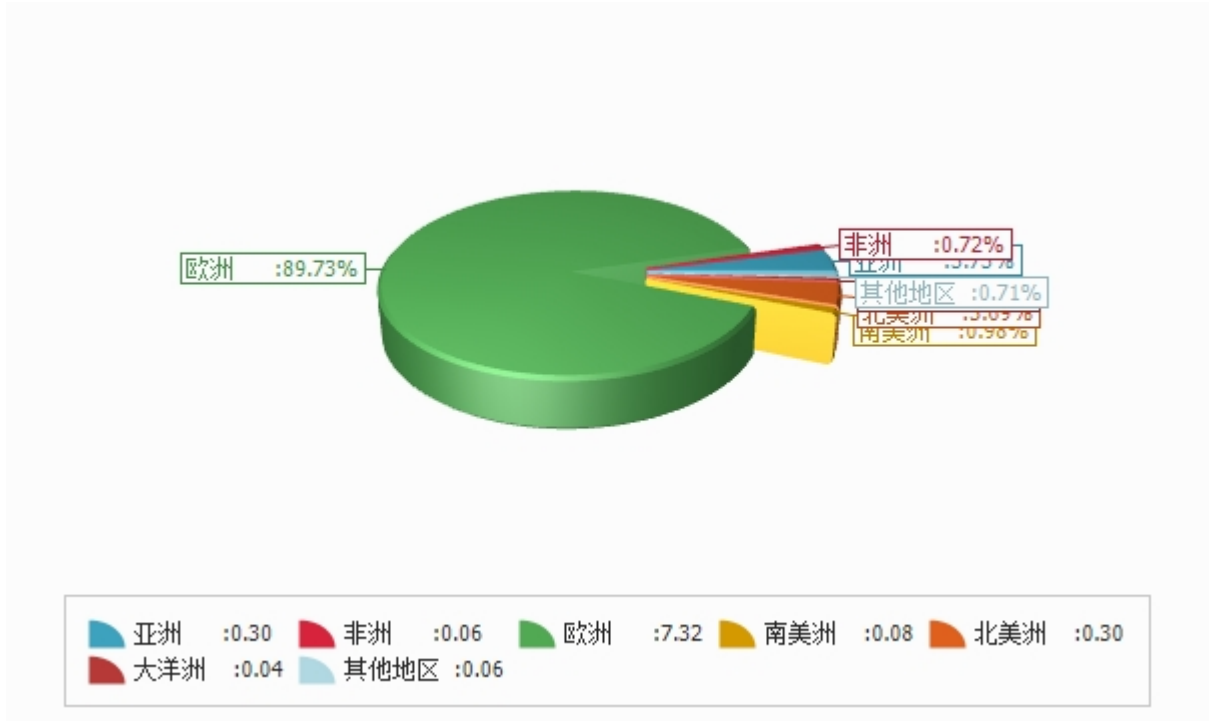


表3：2017年6月分洲进口金额

金额单位：亿美元

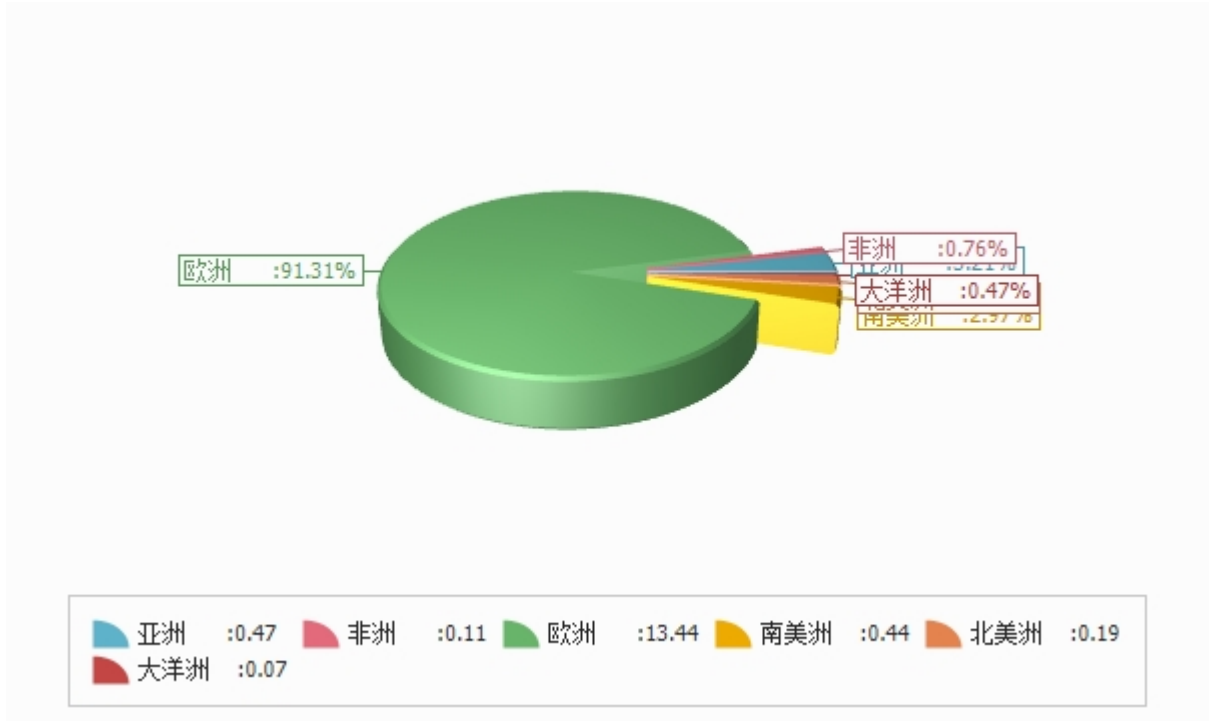


表4：2017年1-6月分洲出口金额

金额单位：亿美元

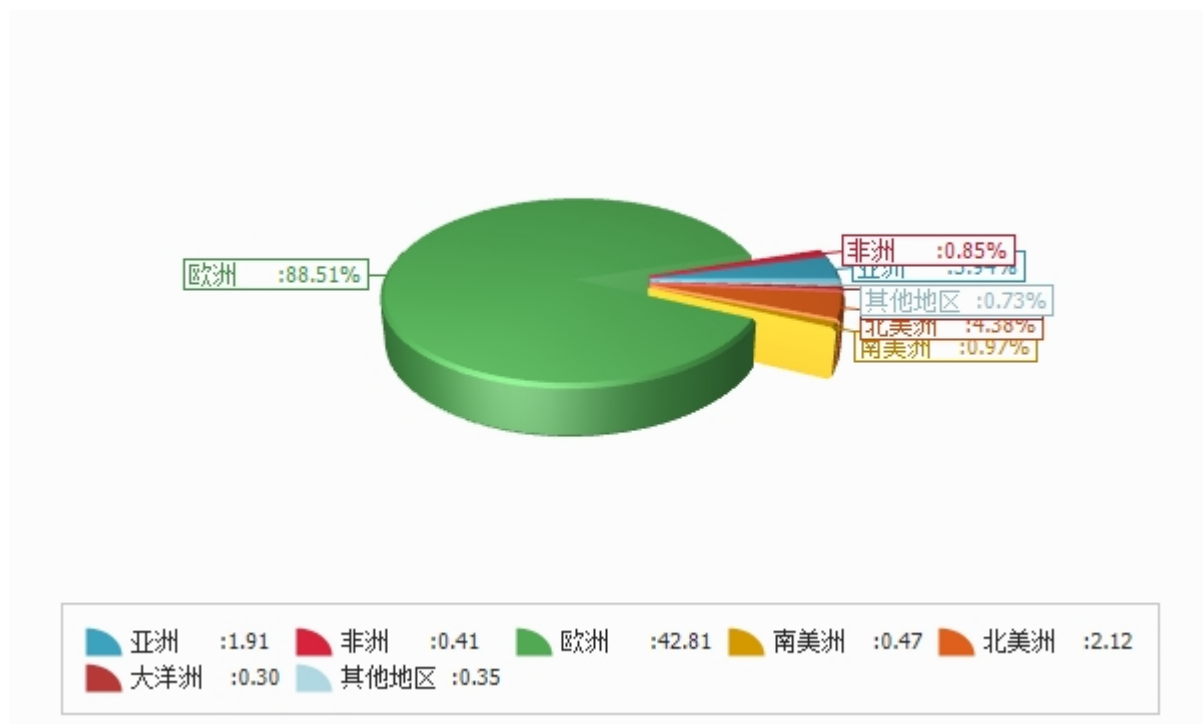
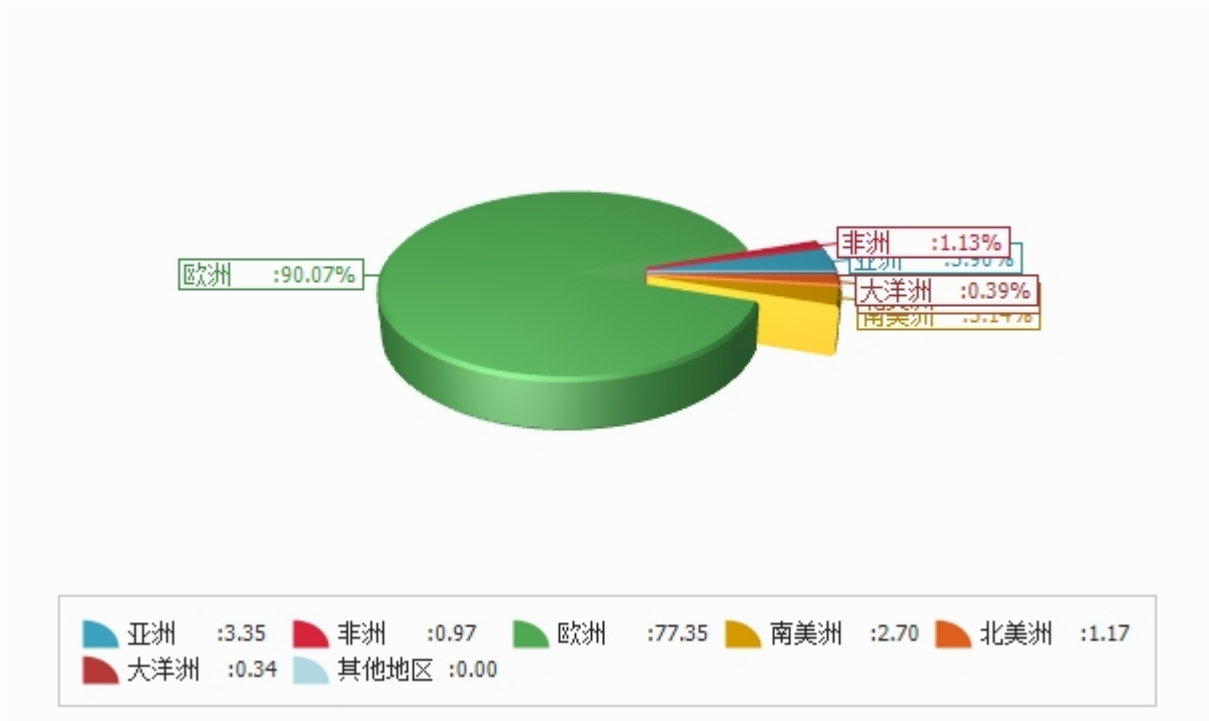


表5：2017年1-6月分洲进口金额

金额单位：亿美元



## 四、分国家（地区）情况

表6：2017年6月分国家（地区）出口情况（前20名当月）

单位：美元

| 国别(或地区) | 2017年6月<br>金额 | 2016年6月<br>金额 | 同期比%  |
|---------|---------------|---------------|-------|
| 挪威      | 92,022,909.0  | 92,337,278.0  | -0.3  |
| 丹麦      | 88,877,239.0  | 83,375,982.0  | 6.6   |
| 芬兰      | 68,081,705.0  | 62,591,196.0  | 8.8   |
| 德国      | 66,192,860.0  | 61,120,744.0  | 8.3   |
| 法国      | 64,223,228.0  | 73,141,024.0  | -12.2 |
| 英国      | 50,951,950.0  | 65,352,342.0  | -22.0 |
| 西班牙     | 49,756,099.0  | 48,160,007.0  | 3.3   |
| 波兰      | 44,380,270.0  | 75,716,281.0  | -41.4 |
| 意大利     | 36,439,051.0  | 39,067,566.0  | -6.7  |
| 荷兰      | 35,266,513.0  | 36,212,586.0  | -2.6  |
| 葡萄牙     | 32,916,063.0  | 29,681,239.0  | 10.9  |
| 立陶宛     | 25,772,359.0  | 16,875,834.0  | 52.7  |
| 美国      | 24,820,742.0  | 30,486,378.0  | -18.6 |
| 比利时     | 15,025,876.0  | 12,003,124.0  | 25.2  |
| 俄罗斯联邦   | 9,951,263.0   | 7,281,479.0   | 36.7  |
| 捷克      | 9,878,725.0   | 12,734,321.0  | -22.4 |
| 中国      | 7,350,417.0   | 3,449,961.0   | 113.1 |
| 拉脱维亚    | 6,625,082.0   | 5,027,634.0   | 31.8  |
| 爱沙尼亚    | 5,725,592.0   | 6,147,052.0   | -6.9  |
| 爱尔兰     | 5,604,694.0   | 2,452,840.0   | 128.5 |

仅显示按金额排名前20名的国家和地区。



表7：2017年6月分国家（地区）进口情况（前20名当月）

单位：美元

| 国别(或地区) | 2017年6月<br>金额 | 2016年6月<br>金额 | 同期比%  |
|---------|---------------|---------------|-------|
| 挪威      | 348,752,811.0 | 387,927,415.0 | -10.1 |
| 丹麦      | 205,350,878.0 | 196,095,246.0 | 4.7   |
| 荷兰      | 183,209,782.0 | 185,391,284.0 | -1.2  |
| 德国      | 159,350,953.0 | 146,494,675.0 | 8.8   |
| 意大利     | 66,090,930.0  | 65,680,813.0  | 0.6   |
| 法国      | 64,483,567.0  | 58,746,563.0  | 9.8   |
| 西班牙     | 52,026,520.0  | 50,713,797.0  | 2.6   |
| 比利时     | 48,229,278.0  | 49,114,739.0  | -1.8  |
| 英国      | 39,407,139.0  | 45,975,507.0  | -14.3 |
| 波兰      | 39,327,452.0  | 33,159,672.0  | 18.6  |
| 芬兰      | 32,044,361.0  | 31,539,235.0  | 1.6   |
| 爱尔兰     | 17,568,294.0  | 15,287,582.0  | 14.9  |
| 美国      | 15,422,525.0  | 19,684,187.0  | -21.7 |
| 立陶宛     | 12,185,877.0  | 13,074,588.0  | -6.8  |
| 奥地利     | 11,122,367.0  | 12,030,241.0  | -7.5  |
| 巴西      | 10,567,981.0  | 9,065,426.0   | 16.6  |
| 中国      | 8,847,647.0   | 11,797,618.0  | -25.0 |
| 土耳其     | 8,317,923.0   | 8,678,865.0   | -4.2  |
| 俄罗斯联邦   | 7,054,693.0   | 6,085,526.0   | 15.9  |
| 洪都拉斯    | 6,407,658.0   | 5,810,396.0   | 10.3  |

仅显示按金额排名前20名的国家和地区。

**表8：2017年1-6月分国家（地区）出口情况（前20名累计）**

单位：美元

| 国别(或地区) | 2017年1—6月<br>金额 | 2016年1—6月<br>金额 | 同期比%  |
|---------|-----------------|-----------------|-------|
| 挪威      | 523,499,349.0   | 529,914,154.0   | -1.2  |
| 丹麦      | 513,943,120.0   | 503,607,850.0   | 2.1   |
| 法国      | 401,245,801.0   | 426,617,324.0   | -5.9  |
| 芬兰      | 383,622,627.0   | 360,900,885.0   | 6.3   |
| 德国      | 367,544,807.0   | 336,341,646.0   | 9.3   |
| 波兰      | 345,588,874.0   | 480,959,743.0   | -28.1 |
| 英国      | 290,182,425.0   | 350,539,035.0   | -17.2 |
| 西班牙     | 269,237,243.0   | 253,938,318.0   | 6.0   |
| 荷兰      | 211,565,992.0   | 211,589,016.0   | 0.0   |
| 意大利     | 211,127,300.0   | 201,615,133.0   | 4.7   |
| 葡萄牙     | 191,856,279.0   | 184,813,756.0   | 3.8   |
| 美国      | 173,518,213.0   | 182,076,568.0   | -4.7  |
| 立陶宛     | 140,740,786.0   | 111,983,241.0   | 25.7  |
| 比利时     | 79,830,800.0    | 60,915,849.0    | 31.1  |
| 捷克      | 62,279,970.0    | 63,174,500.0    | -1.4  |
| 俄罗斯联邦   | 52,819,398.0    | 37,235,894.0    | 41.9  |
| 中国      | 41,064,973.0    | 34,846,332.0    | 17.8  |
| 加拿大     | 38,343,957.0    | 34,936,947.0    | 9.8   |
| 阿曼      | 34,019,344.0    | 31,326,174.0    | 8.6   |
| 爱沙尼亚    | 32,845,889.0    | 33,879,903.0    | -3.1  |

仅显示按金额排名前20名的国家和地区。

表9：2017年1-6月分国家（地区）进口情况（前20名累计）

单位：美元

| 国别(或地区) | 2017年1—6月<br>金额 | 2016年1—6月<br>金额 | 同期比%  |
|---------|-----------------|-----------------|-------|
| 挪威      | 2,144,443,445.0 | 2,262,447,957.0 | -5.2  |
| 丹麦      | 1,107,592,489.0 | 1,092,458,279.0 | 1.4   |
| 荷兰      | 1,062,231,047.0 | 1,074,622,183.0 | -1.2  |
| 德国      | 850,959,621.0   | 830,034,020.0   | 2.5   |
| 意大利     | 370,517,578.0   | 379,561,523.0   | -2.4  |
| 西班牙     | 345,492,222.0   | 343,545,582.0   | 0.6   |
| 法国      | 318,373,865.0   | 318,612,034.0   | -0.1  |
| 比利时     | 291,166,512.0   | 306,830,068.0   | -5.1  |
| 英国      | 255,416,436.0   | 245,478,897.0   | 4.0   |
| 波兰      | 222,259,005.0   | 194,442,946.0   | 14.3  |
| 芬兰      | 179,814,272.0   | 191,664,188.0   | -6.2  |
| 美国      | 102,370,748.0   | 125,249,316.0   | -18.3 |
| 爱尔兰     | 98,464,205.0    | 94,560,599.0    | 4.1   |
| 立陶宛     | 73,984,168.0    | 73,003,068.0    | 1.3   |
| 中国      | 67,759,873.0    | 72,970,809.0    | -7.1  |
| 巴西      | 66,199,639.0    | 65,229,292.0    | 1.5   |
| 奥地利     | 62,153,273.0    | 67,196,753.0    | -7.5  |
| 泰国      | 48,279,148.0    | 49,451,158.0    | -2.4  |
| 土耳其     | 40,782,490.0    | 41,864,750.0    | -2.6  |
| 俄罗斯联邦   | 38,449,681.0    | 30,001,493.0    | 28.2  |

仅显示按金额排名前20名的国家和地区。



表10：2017年6月分国家（地区）出口情况（当月）

单位：美元

| 国别(或地区)  | 2017年6月<br>金额 | 2016年6月<br>金额 | 同期比%   |
|----------|---------------|---------------|--------|
|          | 0.0           | 298.0         | -100.0 |
| 亚洲       | 30,420,331.0  | 27,440,327.0  | 10.9   |
| 巴林       | 0.0           | 33,228.0      | -100.0 |
| 孟加拉国     | 90.0          | 45,937.0      | -99.8  |
| 柬埔寨      | 0.0           | 115.0         | -100.0 |
| 塞浦路斯     | 595,833.0     | 411,576.0     | 44.8   |
| 香港       | 1,035,630.0   | 1,662,787.0   | -37.7  |
| 印度       | 338,088.0     | 48,491.0      | 597.2  |
| 印度尼西亚    | 329,369.0     | 269,282.0     | 22.3   |
| 伊朗       | 49,326.0      | 548,613.0     | -91.0  |
| 伊拉克      | 187.0         | 93,087.0      | -99.8  |
| 以色列      | 568,457.0     | 743,453.0     | -23.5  |
| 日本       | 3,969,361.0   | 4,670,335.0   | -15.0  |
| 约旦       | 111,684.0     | 16,485.0      | 577.5  |
| 科威特      | 226,726.0     | 199,042.0     | 13.9   |
| 老挝       | 0.0           | 46.0          | -100.0 |
| 黎巴嫩      | 1,098,775.0   | 119,276.0     | 821.2  |
| 马来西亚     | 781,951.0     | 447,133.0     | 74.9   |
| 蒙古       | 0.0           | 80.0          | -100.0 |
| 阿曼       | 5,313,809.0   | 6,548,659.0   | -18.9  |
| 巴基斯坦     | 120.0         | 174.0         | -31.0  |
| 菲律宾      | 72,351.0      | 87,239.0      | -17.1  |
| 卡塔尔      | 83.0          | 35,003.0      | -99.8  |
| 沙特阿拉伯    | 426,927.0     | 438,582.0     | -2.7   |
| 新加坡      | 261,260.0     | 359,734.0     | -27.4  |
| 韩国       | 1,758,259.0   | 1,461,476.0   | 20.3   |
| 斯里兰卡     | 3,117.0       | 32,436.0      | -90.4  |
| 叙利亚      | 256,567.0     | 111,184.0     | 130.8  |
| 泰国       | 291,506.0     | 151,916.0     | 91.9   |
| 土耳其      | 1,973,522.0   | 2,094,233.0   | -5.8   |
| 阿拉伯联合酋长国 | 1,641,488.0   | 1,984,935.0   | -17.3  |
| 越南       | 39,719.0      | 25,545.0      | 55.5   |
| 中国       | 7,350,417.0   | 3,449,961.0   | 113.1  |



| 国别(或地区) | 2017年6月<br>金额 | 2016年6月<br>金额 | 同期比%   |
|---------|---------------|---------------|--------|
| 台湾省     | 1,813,993.0   | 990,040.0     | 83.2   |
| 哈萨克斯坦   | 111,682.0     | 221,655.0     | -49.6  |
| 吉尔吉斯斯坦  | 0.0           | 22,116.0      | -100.0 |
| 乌兹别克斯坦  | 34.0          | 116,473.0     | -100.0 |
| 非洲      | 5,873,041.0   | 9,657,666.0   | -39.2  |
| 阿尔及利亚   | 102.0         | 5,183,827.0   | -100.0 |
| 安哥拉     | 180,037.0     | 0.0           |        |
| 贝宁      | 0.0           | 22,445.0      | -100.0 |
| 博茨瓦那    | 24.0          | 0.0           |        |
| 喀麦隆     | 0.0           | 7.0           | -100.0 |
| 刚果(布)   | 30,212.0      | 19,682.0      | 53.5   |
| 埃及      | 1,660,618.0   | 1,949,032.0   | -14.8  |
| 赤道几内亚   | 16,340.0      | 14,656.0      | 11.5   |
| 埃塞俄比亚   | 190,648.0     | 19,346.0      | 885.5  |
| 加蓬      | 0.0           | 14,513.0      | -100.0 |
| 冈比亚     | 0.0           | 15.0          | -100.0 |
| 加纳      | 237,094.0     | 45,265.0      | 423.8  |
| 几内亚     | 44,815.0      | 14,656.0      | 205.8  |
| 科特迪瓦    | 85,341.0      | 65,145.0      | 31.0   |
| 肯尼亚     | 621.0         | 112.0         | 454.5  |
| 利比里亚    | 64,285.0      | 26,891.0      | 139.1  |
| 马拉维     | 115,292.0     | 0.0           |        |
| 毛里塔尼亚   | 0.0           | 35.0          | -100.0 |
| 摩洛哥     | 281,765.0     | 338,676.0     | -16.8  |
| 莫桑比克    | 193,003.0     | 0.0           |        |
| 纳米比亚    | 180.0         | 194.0         | -7.2   |
| 尼日利亚    | 703,427.0     | 1,090,705.0   | -35.5  |
| 塞内加尔    | 149,264.0     | 60,566.0      | 146.4  |
| 塞拉利昂    | 29,786.0      | 30,603.0      | -2.7   |
| 南非      | 1,217,929.0   | 174,430.0     | 598.2  |
| 苏丹      | 45,787.0      | 0.0           |        |
| 坦桑尼亚    | 0.0           | 1,791.0       | -100.0 |
| 多哥      | 0.0           | 18,147.0      | -100.0 |
| 突尼斯     | 466,337.0     | 130,075.0     | 258.5  |
| 乌干达     | 108,457.0     | 0.0           |        |
| 赞比亚     | 3.0           | 382,279.0     | -100.0 |



| 国别(或地区) | 2017年6月<br>金额 | 2016年6月<br>金额 | 同期比%     |
|---------|---------------|---------------|----------|
| 津巴布韦    | 51,674.0      | 54,573.0      | -5.3     |
| 欧洲      | 732,151,992.0 | 751,164,754.0 | -2.5     |
| 比利时     | 15,025,876.0  | 12,003,124.0  | 25.2     |
| 丹麦      | 88,877,239.0  | 83,375,982.0  | 6.6      |
| 英国      | 50,951,950.0  | 65,352,342.0  | -22.0    |
| 德国      | 66,192,860.0  | 61,120,744.0  | 8.3      |
| 法国      | 64,223,228.0  | 73,141,024.0  | -12.2    |
| 爱尔兰     | 5,604,694.0   | 2,452,840.0   | 128.5    |
| 意大利     | 36,439,051.0  | 39,067,566.0  | -6.7     |
| 卢森堡     | 145,363.0     | 53,144.0      | 173.5    |
| 荷兰      | 35,266,513.0  | 36,212,586.0  | -2.6     |
| 希腊      | 2,638,969.0   | 2,493,383.0   | 5.8      |
| 葡萄牙     | 32,916,063.0  | 29,681,239.0  | 10.9     |
| 西班牙     | 49,756,099.0  | 48,160,007.0  | 3.3      |
| 阿尔巴尼亚   | 0.0           | 6,960.0       | -100.0   |
| 安道尔     | 75,762.0      | 79,100.0      | -4.2     |
| 奥地利     | 2,491,392.0   | 3,119,532.0   | -20.1    |
| 保加利亚    | 1,189,410.0   | 1,292,755.0   | -8.0     |
| 芬兰      | 68,081,705.0  | 62,591,196.0  | 8.8      |
| 匈牙利     | 1,285,292.0   | 1,245,884.0   | 3.2      |
| 冰岛      | 2,694,823.0   | 2,119,611.0   | 27.1     |
| 马耳他     | 312,672.0     | 297,408.0     | 5.1      |
| 挪威      | 92,022,909.0  | 92,337,278.0  | -0.3     |
| 波兰      | 44,380,270.0  | 75,716,281.0  | -41.4    |
| 罗马尼亚    | 2,300,362.0   | 1,772,360.0   | 29.8     |
| 瑞士      | 3,693,086.0   | 4,257,644.0   | -13.3    |
| 爱沙尼亚    | 5,725,592.0   | 6,147,052.0   | -6.9     |
| 拉脱维亚    | 6,625,082.0   | 5,027,634.0   | 31.8     |
| 立陶宛     | 25,772,359.0  | 16,875,834.0  | 52.7     |
| 格鲁吉亚    | 67,242.0      | 97,653.0      | -31.1    |
| 亚美尼亚    | 2,297.0       | 2,153.0       | 6.7      |
| 阿塞拜疆    | 65,944.0      | 325.0         | 20,190.5 |
| 白俄罗斯    | 263,775.0     | 188,319.0     | 40.1     |
| 摩尔多瓦    | 215,686.0     | 56,065.0      | 284.7    |
| 俄罗斯联邦   | 9,951,263.0   | 7,281,479.0   | 36.7     |
| 乌克兰     | 1,893,290.0   | 1,251,923.0   | 51.2     |



| 国别(或地区)    | 2017年6月<br>金额 | 2016年6月<br>金额 | 同期比%     |
|------------|---------------|---------------|----------|
| 斯洛文尼亚      | 450,319.0     | 415,767.0     | 8.3      |
| 克罗地亚       | 1,597,911.0   | 1,013,478.0   | 57.7     |
| 捷克         | 9,878,725.0   | 12,734,321.0  | -22.4    |
| 斯洛伐克       | 1,360,237.0   | 948,724.0     | 43.4     |
| 马其顿        | 45,683.0      | 48,899.0      | -6.6     |
| 波斯尼亚—黑塞哥维那 | 247,012.0     | 183,750.0     | 34.4     |
| 法罗群岛       | 547,971.0     | 402,024.0     | 36.3     |
| 塞尔维亚       | 876,016.0     | 539,311.0     | 62.4     |
| 黑山         | 0.0           | 53.0          | -100.0   |
| 南美洲        | 8,018,293.0   | 7,013,192.0   | 14.3     |
| 安提瓜和巴布达    | 33,152.0      | 41,418.0      | -20.0    |
| 阿根廷        | 509,324.0     | 444,539.0     | 14.6     |
| 阿鲁巴岛       | 59,764.0      | 32,447.0      | 84.2     |
| 巴哈马        | 35,424.0      | 114,685.0     | -69.1    |
| 巴巴多斯       | 204,108.0     | 293,891.0     | -30.5    |
| 玻利维亚       | 46.0          | 52.0          | -11.5    |
| 巴西         | 1,951,534.0   | 2,173,541.0   | -10.2    |
| 开曼群岛       | 0.0           | 34,529.0      | -100.0   |
| 智利         | 456,327.0     | 263,944.0     | 72.9     |
| 哥伦比亚       | 86,585.0      | 96,564.0      | -10.3    |
| 哥斯达黎加      | 0.0           | 1,178,038.0   | -100.0   |
| 多米尼加共和国    | 32,278.0      | 272.0         | 11,766.9 |
| 厄瓜多尔       | 2.0           | 0.0           |          |
| 格林纳达       | 47,347.0      | 30,027.0      | 57.7     |
| 圭亚那        | 114,042.0     | 63,393.0      | 79.9     |
| 海地         | 45,373.0      | 0.0           |          |
| 洪都拉斯       | 550,520.0     | 72,773.0      | 656.5    |
| 墨西哥        | 2,547,107.0   | 750,850.0     | 239.2    |
| 巴拿马        | 52,485.0      | 441,731.0     | -88.1    |
| 巴拉圭        | 348,311.0     | 0.0           |          |
| 秘鲁         | 364,255.0     | 140,471.0     | 159.3    |
| 萨尔瓦多       | 30,987.0      | 0.0           |          |
| 特立尼达和多巴哥   | 192,007.0     | 570,593.0     | -66.3    |
| 乌拉圭        | 315,752.0     | 188,608.0     | 67.4     |
| 英属维尔京群岛    | 0.0           | 80.0          | -100.0   |
| 圣其茨—尼维斯    | 41,563.0      | 32,820.0      | 26.6     |



| 国别(或地区)  | 2017年6月<br>金额 | 2016年6月<br>金额 | 同期比%   |
|----------|---------------|---------------|--------|
| 拉美洲其他    | 0.0           | 47,926.0      | -100.0 |
| 北美洲      | 30,142,138.0  | 38,600,440.0  | -21.9  |
| 加拿大      | 5,305,043.0   | 8,104,704.0   | -34.5  |
| 美国       | 24,820,742.0  | 30,486,378.0  | -18.6  |
| 格陵兰      | 16,353.0      | 9,358.0       | 74.7   |
| 大洋洲      | 3,620,902.0   | 3,611,087.0   | 0.3    |
| 澳大利亚     | 2,695,806.0   | 2,816,461.0   | -4.3   |
| 新喀里多尼亚   | 94,304.0      | 55,360.0      | 70.3   |
| 新西兰      | 830,792.0     | 710,954.0     | 16.9   |
| 法属波利尼西亚  | 0.0           | 28,312.0      | -100.0 |
| 其他地区     | 5,759,617.0   | 8,130,072.0   | -29.2  |
| 国(地)别不详的 | 5,759,617.0   | 8,130,072.0   | -29.2  |
| *欧盟28国   | 620,085,066.0 | 642,723,783.0 | -3.5   |

\*此项为专项统计，在计算总额时请不要统计在内。



表11：2017年6月分国家（地区）进口情况（当月）

单位：美元

| 国别(或地区)  | 2017年6月<br>金额 | 2016年6月<br>金额 | 同期比%    |
|----------|---------------|---------------|---------|
| 亚洲       | 47,237,764.0  | 56,845,646.0  | -16.9   |
| 孟加拉国     | 52,214.0      | 31,930.0      | 63.5    |
| 缅甸       | 64,278.0      | 0.0           |         |
| 柬埔寨      | 271,470.0     | 454,349.0     | -40.3   |
| 塞浦路斯     | 4,161,326.0   | 2,691,881.0   | 54.6    |
| 香港       | 36,303.0      | 132,612.0     | -72.6   |
| 印度       | 3,603,964.0   | 5,387,213.0   | -33.1   |
| 印度尼西亚    | 4,617,893.0   | 3,486,574.0   | 32.4    |
| 伊朗       | 674,890.0     | 504,459.0     | 33.8    |
| 伊拉克      | 656.0         | 0.0           |         |
| 以色列      | 443,450.0     | 906,897.0     | -51.1   |
| 日本       | 516,633.0     | 442,713.0     | 16.7    |
| 约旦       | 216,840.0     | 382,535.0     | -43.3   |
| 科威特      | 515.0         | 6,180.0       | -91.7   |
| 老挝       | 31,488.0      | 893.0         | 3,426.1 |
| 黎巴嫩      | 1,039,608.0   | 1,847,049.0   | -43.7   |
| 马来西亚     | 1,082,505.0   | 2,166,608.0   | -50.0   |
| 马尔代夫     | 1,049.0       | 0.0           |         |
| 尼泊尔      | 615.0         | 58.0          | 960.3   |
| 阿曼       | 0.0           | 97.0          | -100.0  |
| 巴基斯坦     | 677,562.0     | 680,972.0     | -0.5    |
| 巴勒斯坦     | 0.0           | 22,890.0      | -100.0  |
| 菲律宾      | 3,092,535.0   | 1,009,656.0   | 206.3   |
| 卡塔尔      | 51.0          | 55.0          | -7.3    |
| 沙特阿拉伯    | 117,064.0     | 139,768.0     | -16.2   |
| 新加坡      | 204,737.0     | 179,498.0     | 14.1    |
| 韩国       | 878,620.0     | 1,152,562.0   | -23.8   |
| 斯里兰卡     | 469,786.0     | 693,441.0     | -32.3   |
| 叙利亚      | 344,870.0     | 348,729.0     | -1.1    |
| 泰国       | 5,326,443.0   | 8,029,675.0   | -33.7   |
| 土耳其      | 8,317,923.0   | 8,678,865.0   | -4.2    |
| 阿拉伯联合酋长国 | 314,203.0     | 409,055.0     | -23.2   |
| 越南       | 1,364,201.0   | 3,808,847.0   | -64.2   |



| 国别(或地区) | 2017年6月<br>金额 | 2016年6月<br>金额 | 同期比%      |
|---------|---------------|---------------|-----------|
| 中国      | 8,847,647.0   | 11,797,618.0  | -25.0     |
| 台湾省     | 464,656.0     | 383,980.0     | 21.0      |
| 哈萨克斯坦   | 21.0          | 1,060,735.0   | -100.0    |
| 吉尔吉斯斯坦  | 0.0           | 2,972.0       | -100.0    |
| 乌兹别克斯坦  | 1,748.0       | 4,280.0       | -59.2     |
| 非洲      | 11,138,000.0  | 17,989,858.0  | -38.1     |
| 阿尔及利亚   | 13,768.0      | 9.0           | 152,877.8 |
| 贝宁      | 0.0           | 11.0          | -100.0    |
| 布隆迪     | 0.0           | 1,169,576.0   | -100.0    |
| 喀麦隆     | 9.0           | 19.0          | -52.6     |
| 佛得角     | 0.0           | 11.0          | -100.0    |
| 刚果(布)   | 115,452.0     | 0.0           |           |
| 埃及      | 2,048,355.0   | 1,198,218.0   | 71.0      |
| 埃塞俄比亚   | 643,580.0     | 923,830.0     | -30.3     |
| 冈比亚     | 1,847.0       | 0.0           |           |
| 加纳      | 63.0          | 21.0          | 200.0     |
| 几内亚     | 0.0           | 1.0           | -100.0    |
| 科特迪瓦    | 1,754.0       | 0.0           |           |
| 肯尼亚     | 1,171,980.0   | 3,576,038.0   | -67.2     |
| 利比亚     | 33,934.0      | 0.0           |           |
| 马达加斯加   | 4,797.0       | 3,152.0       | 52.2      |
| 马拉维     | 0.0           | 213,644.0     | -100.0    |
| 毛里求斯    | 327,712.0     | 694,199.0     | -52.8     |
| 摩洛哥     | 737,444.0     | 3,238,278.0   | -77.2     |
| 莫桑比克    | 19,911.0      | 18,930.0      | 5.2       |
| 尼日利亚    | 1,794.0       | 304.0         | 490.1     |
| 卢旺达     | 13.0          | 18.0          | -27.8     |
| 索马里     | 0.0           | 15,179.0      | -100.0    |
| 南非      | 4,979,298.0   | 6,032,169.0   | -17.5     |
| 苏丹      | 53,817.0      | 10.0          | 538,070.0 |
| 坦桑尼亚    | 481,714.0     | 242,265.0     | 98.8      |
| 多哥      | 0.0           | 4,300.0       | -100.0    |
| 突尼斯     | 30,477.0      | 169,684.0     | -82.0     |
| 乌干达     | 460,041.0     | 459,194.0     | 0.2       |
| 赞比亚     | 78.0          | 0.0           |           |
| 津巴布韦    | 0.0           | 15,771.0      | -100.0    |



| 国别(或地区) | 2017年6月<br>金额   | 2016年6月<br>金额   | 同期比%    |
|---------|-----------------|-----------------|---------|
| 厄立特里亚   | 40.0            | 15,027.0        | -99.7   |
| 欧洲      | 1,343,761,782.0 | 1,348,936,970.0 | -0.4    |
| 比利时     | 48,229,278.0    | 49,114,739.0    | -1.8    |
| 丹麦      | 205,350,878.0   | 196,095,246.0   | 4.7     |
| 英国      | 39,407,139.0    | 45,975,507.0    | -14.3   |
| 德国      | 159,350,953.0   | 146,494,675.0   | 8.8     |
| 法国      | 64,483,567.0    | 58,746,563.0    | 9.8     |
| 爱尔兰     | 17,568,294.0    | 15,287,582.0    | 14.9    |
| 意大利     | 66,090,930.0    | 65,680,813.0    | 0.6     |
| 卢森堡     | 371,405.0       | 1,309,010.0     | -71.6   |
| 荷兰      | 183,209,782.0   | 185,391,284.0   | -1.2    |
| 希腊      | 6,200,526.0     | 8,059,630.0     | -23.1   |
| 葡萄牙     | 4,207,136.0     | 3,595,697.0     | 17.0    |
| 西班牙     | 52,026,520.0    | 50,713,797.0    | 2.6     |
| 阿尔巴尼亚   | 1,894,089.0     | 540,548.0       | 250.4   |
| 奥地利     | 11,122,367.0    | 12,030,241.0    | -7.5    |
| 保加利亚    | 3,218,423.0     | 3,936,941.0     | -18.3   |
| 芬兰      | 32,044,361.0    | 31,539,235.0    | 1.6     |
| 匈牙利     | 3,672,476.0     | 4,331,800.0     | -15.2   |
| 冰岛      | 2,156,298.0     | 1,783,650.0     | 20.9    |
| 列支敦士登   | 38,682.0        | 0.0             |         |
| 马耳他     | 0.0             | 156,233.0       | -100.0  |
| 挪威      | 348,752,811.0   | 387,927,415.0   | -10.1   |
| 波兰      | 39,327,452.0    | 33,159,672.0    | 18.6    |
| 罗马尼亚    | 2,086,926.0     | 1,881,068.0     | 10.9    |
| 瑞士      | 5,944,856.0     | 5,901,960.0     | 0.7     |
| 爱沙尼亚    | 6,137,737.0     | 4,214,809.0     | 45.6    |
| 拉脱维亚    | 3,330,649.0     | 2,579,692.0     | 29.1    |
| 立陶宛     | 12,185,877.0    | 13,074,588.0    | -6.8    |
| 格鲁吉亚    | 318.0           | 10.0            | 3,080.0 |
| 亚美尼亚    | 39.0            | 1,203.0         | -96.8   |
| 阿塞拜疆    | 0.0             | 32,340.0        | -100.0  |
| 白俄罗斯    | 0.0             | 489.0           | -100.0  |
| 摩尔多瓦    | 0.0             | 95,607.0        | -100.0  |
| 俄罗斯联邦   | 7,054,693.0     | 6,085,526.0     | 15.9    |
| 乌克兰     | 453,581.0       | 121,007.0       | 274.8   |



| 国别(或地区)    | 2017年6月<br>金额 | 2016年6月<br>金额 | 同期比%      |
|------------|---------------|---------------|-----------|
| 斯洛文尼亚      | 2,192,116.0   | 439,553.0     | 398.7     |
| 克罗地亚       | 2,632,172.0   | 932,385.0     | 182.3     |
| 捷克         | 6,314,556.0   | 5,224,445.0   | 20.9      |
| 斯洛伐克       | 3,712,742.0   | 3,930,308.0   | -5.5      |
| 马其顿        | 457,559.0     | 349,233.0     | 31.0      |
| 波斯尼亚—黑塞哥维那 | 430,293.0     | 787,083.0     | -45.3     |
| 法罗群岛       | 569,946.0     | 22,524.0      | 2,430.4   |
| 塞尔维亚       | 1,408,848.0   | 1,336,392.0   | 5.4       |
| 黑山         | 9,508.0       | 204.0         | 4,560.8   |
| 欧洲其他国家(地区) | 115,999.0     | 56,266.0      | 106.2     |
| 南美洲        | 43,755,895.0  | 43,254,248.0  | 1.2       |
| 阿根廷        | 2,281,607.0   | 3,136,480.0   | -27.3     |
| 巴哈马        | 2,009.0       | 1,349.0       | 48.9      |
| 玻利维亚       | 7,702.0       | 7,322.0       | 5.2       |
| 巴西         | 10,567,981.0  | 9,065,426.0   | 16.6      |
| 智利         | 5,330,235.0   | 6,430,302.0   | -17.1     |
| 哥伦比亚       | 2,122,638.0   | 3,605,668.0   | -41.1     |
| 多米尼克       | 0.0           | 2,098.0       | -100.0    |
| 哥斯达黎加      | 3,107,580.0   | 2,932,976.0   | 6.0       |
| 古巴         | 154,247.0     | 134,946.0     | 14.3      |
| 多米尼加共和国    | 5,362,231.0   | 5,442,985.0   | -1.5      |
| 厄瓜多尔       | 3,552,458.0   | 2,472,754.0   | 43.7      |
| 危地马拉       | 193,329.0     | 409,588.0     | -52.8     |
| 洪都拉斯       | 6,407,658.0   | 5,810,396.0   | 10.3      |
| 牙买加        | 136,691.0     | 222.0         | 61,472.5  |
| 墨西哥        | 2,099,900.0   | 633,707.0     | 231.4     |
| 尼加拉瓜       | 1,102,447.0   | 1,298,488.0   | -15.1     |
| 巴拿马        | 1.0           | 32,675.0      | -100.0    |
| 巴拉圭        | 0.0           | 27.0          | -100.0    |
| 秘鲁         | 493,020.0     | 801,822.0     | -38.5     |
| 萨尔瓦多       | 139,117.0     | 25.0          | 556,368.0 |
| 苏里南        | 63.0          | 967.0         | -93.5     |
| 特立尼达和多巴哥   | 7,213.0       | 0.0           |           |
| 乌拉圭        | 406,675.0     | 749,658.0     | -45.8     |
| 委内瑞拉       | 281,093.0     | 284,367.0     | -1.2      |
| 北美洲        | 18,800,235.0  | 22,497,877.0  | -16.4     |



| 国别(或地区) | 2017年6月<br>金额 | 2016年6月<br>金额 | 同期比%   |
|---------|---------------|---------------|--------|
| 加拿大     | 3,377,710.0   | 2,812,342.0   | 20.1   |
| 美国      | 15,422,525.0  | 19,684,187.0  | -21.7  |
| 格陵兰     | 0.0           | 1,348.0       | -100.0 |
| 大洋洲     | 6,934,537.0   | 6,613,187.0   | 4.9    |
| 澳大利亚    | 2,207,051.0   | 1,632,318.0   | 35.2   |
| 新西兰     | 4,727,486.0   | 4,980,868.0   | -5.1   |
| 大洋洲其他   | 0.0           | 1.0           | -100.0 |
| *欧盟28国  | 978,635,588.0 | 946,587,394.0 | 3.4    |

\*此项为专项统计，在计算总额时请不要统计在内。



表12：2017年1-6月分国家（地区）出口情况（累计）

单位：美元

| 国别(或地区) | 2017年1—6月<br>金额 | 2016年1—6月<br>金额 | 同期比%      |
|---------|-----------------|-----------------|-----------|
|         | 240,525.0       | 197,046.0       | 22.1      |
| 亚洲      | 190,631,742.0   | 177,540,182.0   | 7.4       |
| 阿富汗     | 2.0             | 4,683.0         | -100.0    |
| 巴林      | 365,068.0       | 264,615.0       | 38.0      |
| 孟加拉国    | 271,123.0       | 1,291,665.0     | -79.0     |
| 文莱      | 5.0             | 0.0             |           |
| 缅甸      | 147.0           | 18.0            | 716.7     |
| 柬埔寨     | 50.0            | 791.0           | -93.7     |
| 塞浦路斯    | 4,687,731.0     | 2,216,596.0     | 111.5     |
| 香港      | 7,079,219.0     | 8,264,715.0     | -14.3     |
| 印度      | 2,450,047.0     | 2,407,061.0     | 1.8       |
| 印度尼西亚   | 1,729,371.0     | 1,290,756.0     | 34.0      |
| 伊朗      | 2,758,673.0     | 2,031,308.0     | 35.8      |
| 伊拉克     | 2,483,501.0     | 1,426,509.0     | 74.1      |
| 以色列     | 4,325,392.0     | 4,858,824.0     | -11.0     |
| 日本      | 25,131,222.0    | 22,360,295.0    | 12.4      |
| 约旦      | 962,593.0       | 568,766.0       | 69.2      |
| 科威特     | 1,262,319.0     | 632,611.0       | 99.5      |
| 老挝      | 0.0             | 265.0           | -100.0    |
| 黎巴嫩     | 3,608,551.0     | 2,755,015.0     | 31.0      |
| 澳门      | 30.0            | 6,928.0         | -99.6     |
| 马来西亚    | 3,955,143.0     | 4,774,175.0     | -17.2     |
| 马尔代夫    | 137.0           | 0.0             |           |
| 蒙古      | 6,712.0         | 20,474.0        | -67.2     |
| 尼泊尔     | 125,826.0       | 86.0            | 146,209.3 |
| 阿曼      | 34,019,344.0    | 31,326,174.0    | 8.6       |
| 巴基斯坦    | 109,126.0       | 72,545.0        | 50.4      |
| 菲律宾     | 1,378,776.0     | 2,648,778.0     | -47.9     |
| 卡塔尔     | 232,226.0       | 401,780.0       | -42.2     |
| 沙特阿拉伯   | 3,446,486.0     | 5,588,018.0     | -38.3     |
| 新加坡     | 3,706,008.0     | 3,839,995.0     | -3.5      |
| 韩国      | 6,172,930.0     | 7,207,337.0     | -14.4     |
| 斯里兰卡    | 21,183.0        | 113,275.0       | -81.3     |



| 国别(或地区)  | 2017年1—6月<br>金额 | 2016年1—6月<br>金额 | 同期比%         |
|----------|-----------------|-----------------|--------------|
| 叙利亚      | 1,446,352.0     | 923,492.0       | 56.6         |
| 泰国       | 2,465,651.0     | 2,096,252.0     | 17.6         |
| 土耳其      | 12,447,321.0    | 9,446,458.0     | 31.8         |
| 阿拉伯联合酋长国 | 11,410,479.0    | 12,116,184.0    | -5.8         |
| 也门       | 228.0           | 0.0             |              |
| 越南       | 445,030.0       | 429,737.0       | 3.6          |
| 中国       | 41,064,973.0    | 34,846,332.0    | 17.8         |
| 台湾省      | 9,833,523.0     | 8,716,655.0     | 12.8         |
| 哈萨克斯坦    | 672,360.0       | 1,788,746.0     | -62.4        |
| 吉尔吉斯斯坦   | 3.0             | 45,479.0        | -100.0       |
| 土库曼斯坦    | 27.0            | 115.0           | -76.5        |
| 乌兹别克斯坦   | 556,854.0       | 756,674.0       | -26.4        |
| 非洲       | 41,045,125.0    | 53,339,802.0    | -23.0        |
| 阿尔及利亚    | 12,189,318.0    | 20,320,164.0    | -40.0        |
| 安哥拉      | 1,115,775.0     | 233,506.0       | 377.8        |
| 贝宁       | 7,078.0         | 173,619.0       | -95.9        |
| 博茨瓦那     | 56.0            | 326.0           | -82.8        |
| 布隆迪      | 0.0             | 37.0            | -100.0       |
| 喀麦隆      | 0.0             | 7.0             | -100.0       |
| 佛得角      | 293,129.0       | 153,155.0       | 91.4         |
| 刚果(布)    | 66,261.0        | 270,452.0       | -75.5        |
| 吉布提      | 0.0             | 2,715,593.0     | -100.0       |
| 埃及       | 9,946,888.0     | 13,495,143.0    | -26.3        |
| 赤道几内亚    | 141,445.0       | 57,776.0        | 144.8        |
| 埃塞俄比亚    | 470,916.0       | 29,955.0        | 1,472.1      |
| 加蓬       | 44,103.0        | 71,956.0        | -38.7        |
| 冈比亚      | 637.0           | 31,450.0        | -98.0        |
| 加纳       | 1,618,507.0     | 337,298.0       | 379.8        |
| 几内亚      | 252,774.0       | 264,961.0       | -4.6         |
| 科特迪瓦     | 495,202.0       | 284,869.0       | 73.8         |
| 肯尼亚      | 43,881.0        | 3,214.0         | 1,265.3      |
| 利比里亚     | 215,060.0       | 265,110.0       | -18.9        |
| 利比亚      | 78.0            | 134,541.0       | -99.9        |
| 马达加斯加    | 77,020.0        | 0.0             |              |
| 马拉维      | 115,292.0       | 1.0             | 11,529,100.0 |
| 马里       | 105,106.0       | 331.0           | 31,654.1     |



| 国别(或地区) | 2017年1—6月<br>金额 | 2016年1—6月<br>金额 | 同期比%         |
|---------|-----------------|-----------------|--------------|
| 毛里塔尼亚   | 0.0             | 35.0            | -100.0       |
| 毛里求斯    | 8.0             | 182.0           | -95.6        |
| 摩洛哥     | 2,589,335.0     | 5,631,114.0     | -54.0        |
| 莫桑比克    | 243,348.0       | 1.0             | 24,334,700.0 |
| 纳米比亚    | 184,609.0       | 68,868.0        | 168.1        |
| 尼日利亚    | 2,732,752.0     | 3,817,345.0     | -28.4        |
| 卢旺达     | 0.0             | 425.0           | -100.0       |
| 塞内加尔    | 866,256.0       | 141,940.0       | 510.3        |
| 塞拉利昂    | 204,198.0       | 188,680.0       | 8.2          |
| 索马里     | 0.0             | 104.0           | -100.0       |
| 南非      | 4,166,395.0     | 2,879,637.0     | 44.7         |
| 苏丹      | 172,299.0       | 42,063.0        | 309.6        |
| 坦桑尼亚    | 41,311.0        | 2,991.0         | 1,281.2      |
| 多哥      | 0.0             | 76,269.0        | -100.0       |
| 突尼斯     | 1,657,412.0     | 769,349.0       | 115.4        |
| 乌干达     | 825,021.0       | 1,119.0         | 73,628.4     |
| 布基纳法索   | 1,388.0         | 0.0             |              |
| 刚果(金)   | 38,619.0        | 27,684.0        | 39.5         |
| 赞比亚     | 3.0             | 793,923.0       | -100.0       |
| 津巴布韦    | 123,383.0       | 54,609.0        | 125.9        |
| 厄立特里亚   | 261.0           | 0.0             |              |
| 欧洲      | 4,281,135,908.0 | 4,345,030,367.0 | -1.5         |
| 比利时     | 79,830,800.0    | 60,915,849.0    | 31.1         |
| 丹麦      | 513,943,120.0   | 503,607,850.0   | 2.1          |
| 英国      | 290,182,425.0   | 350,539,035.0   | -17.2        |
| 德国      | 367,544,807.0   | 336,341,646.0   | 9.3          |
| 法国      | 401,245,801.0   | 426,617,324.0   | -5.9         |
| 爱尔兰     | 30,688,534.0    | 26,631,123.0    | 15.2         |
| 意大利     | 211,127,300.0   | 201,615,133.0   | 4.7          |
| 卢森堡     | 1,272,477.0     | 505,412.0       | 151.8        |
| 荷兰      | 211,565,992.0   | 211,589,016.0   | 0.0          |
| 希腊      | 17,765,948.0    | 20,664,395.0    | -14.0        |
| 葡萄牙     | 191,856,279.0   | 184,813,756.0   | 3.8          |
| 西班牙     | 269,237,243.0   | 253,938,318.0   | 6.0          |
| 阿尔巴尼亚   | 1,885.0         | 88,717.0        | -97.9        |
| 安道尔     | 273,293.0       | 294,418.0       | -7.2         |





| 国别(或地区)    | 2017年1—6月<br>金额 | 2016年1—6月<br>金额 | 同期比%  |
|------------|-----------------|-----------------|-------|
| 奥地利        | 11,411,931.0    | 17,134,591.0    | -33.4 |
| 保加利亚       | 7,534,845.0     | 6,951,464.0     | 8.4   |
| 芬兰         | 383,622,627.0   | 360,900,885.0   | 6.3   |
| 直布罗陀       | 122.0           | 18.0            | 577.8 |
| 匈牙利        | 7,543,901.0     | 7,486,776.0     | 0.8   |
| 冰岛         | 13,619,946.0    | 12,822,167.0    | 6.2   |
| 列支敦士登      | 25,315.0        | 23,516.0        | 7.7   |
| 马耳他        | 1,133,036.0     | 1,455,144.0     | -22.1 |
| 挪威         | 523,499,349.0   | 529,914,154.0   | -1.2  |
| 波兰         | 345,588,874.0   | 480,959,743.0   | -28.1 |
| 罗马尼亚       | 14,108,187.0    | 13,205,509.0    | 6.8   |
| 瑞士         | 26,124,341.0    | 22,515,690.0    | 16.0  |
| 爱沙尼亚       | 32,845,889.0    | 33,879,903.0    | -3.1  |
| 拉脱维亚       | 32,123,577.0    | 34,690,765.0    | -7.4  |
| 立陶宛        | 140,740,786.0   | 111,983,241.0   | 25.7  |
| 格鲁吉亚       | 259,849.0       | 517,104.0       | -49.7 |
| 亚美尼亚       | 659,205.0       | 168,637.0       | 290.9 |
| 阿塞拜疆       | 386,802.0       | 89,294.0        | 333.2 |
| 白俄罗斯       | 4,988,015.0     | 1,321,567.0     | 277.4 |
| 摩尔多瓦       | 830,312.0       | 747,985.0       | 11.0  |
| 俄罗斯联邦      | 52,819,398.0    | 37,235,894.0    | 41.9  |
| 乌克兰        | 8,435,581.0     | 9,236,164.0     | -8.7  |
| 斯洛文尼亚      | 1,329,615.0     | 2,192,014.0     | -39.3 |
| 克罗地亚       | 6,464,680.0     | 6,805,455.0     | -5.0  |
| 捷克         | 62,279,970.0    | 63,174,500.0    | -1.4  |
| 斯洛伐克       | 8,194,488.0     | 4,931,123.0     | 66.2  |
| 马其顿        | 355,310.0       | 358,725.0       | -1.0  |
| 波斯尼亚—黑塞哥维那 | 1,970,953.0     | 1,851,846.0     | 6.4   |
| 法罗群岛       | 2,070,787.0     | 1,728,015.0     | 19.8  |
| 塞尔维亚       | 3,579,287.0     | 2,382,846.0     | 50.2  |
| 黑山         | 123.0           | 1,204.0         | -89.8 |
| 欧洲其他国家(地区) | 52,903.0        | 147,429.0       | -64.1 |
| 南美洲        | 46,874,064.0    | 46,396,604.0    | 1.0   |
| 安提瓜和巴布达    | 43,645.0        | 41,688.0        | 4.7   |
| 阿根廷        | 1,753,600.0     | 1,906,315.0     | -8.0  |
| 阿鲁巴岛       | 496,878.0       | 163,088.0       | 204.7 |



| 国别(或地区)   | 2017年1—6月<br>金额 | 2016年1—6月<br>金额 | 同期比%     |
|-----------|-----------------|-----------------|----------|
| 巴哈马       | 424,139.0       | 519,868.0       | -18.4    |
| 巴巴多斯      | 2,451,752.0     | 1,982,118.0     | 23.7     |
| 玻利维亚      | 83,059.0        | 47,345.0        | 75.4     |
| 巴西        | 4,875,788.0     | 6,882,448.0     | -29.2    |
| 开曼群岛      | 118,559.0       | 133,281.0       | -11.0    |
| 智利        | 3,031,593.0     | 3,115,837.0     | -2.7     |
| 哥伦比亚      | 813,338.0       | 899,062.0       | -9.5     |
| 多米尼克      | 174,437.0       | 0.0             |          |
| 哥斯达黎加     | 2,384,182.0     | 2,407,029.0     | -0.9     |
| 古巴        | 187,616.0       | 581,260.0       | -67.7    |
| 多米尼加共和国   | 413,159.0       | 518,497.0       | -20.3    |
| 厄瓜多尔      | 80,540.0        | 13,048.0        | 517.3    |
| 格林纳达      | 221,250.0       | 187,380.0       | 18.1     |
| 危地马拉      | 4,189,423.0     | 3,627,597.0     | 15.5     |
| 圭亚那       | 569,943.0       | 505,758.0       | 12.7     |
| 海地        | 72,332.0        | 159.0           | 45,391.8 |
| 洪都拉斯      | 1,333,788.0     | 275,617.0       | 383.9    |
| 牙买加       | 228,791.0       | 579,169.0       | -60.5    |
| 墨西哥       | 8,561,149.0     | 5,802,324.0     | 47.5     |
| 尼加拉瓜      | 2,448,224.0     | 1,376,591.0     | 77.8     |
| 巴拿马       | 859,092.0       | 2,322,110.0     | -63.0    |
| 巴拉圭       | 863,825.0       | 284,163.0       | 204.0    |
| 秘鲁        | 6,760,230.0     | 6,100,353.0     | 10.8     |
| 萨尔瓦多      | 94,588.0        | 36,167.0        | 161.5    |
| 苏里南       | 29,741.0        | 33,717.0        | -11.8    |
| 特立尼达和多巴哥  | 1,327,919.0     | 2,850,862.0     | -53.4    |
| 特克斯和凯科斯群岛 | 53,616.0        | 68,559.0        | -21.8    |
| 乌拉圭       | 1,565,150.0     | 635,159.0       | 146.4    |
| 委内瑞拉      | 46,368.0        | 2,002,745.0     | -97.7    |
| 英属维尔京群岛   | 70,417.0        | 74,782.0        | -5.8     |
| 圣其茨--尼维斯  | 124,754.0       | 284,844.0       | -56.2    |
| 拉美洲其他     | 121,179.0       | 137,664.0       | -12.0    |
| 北美洲       | 211,963,723.0   | 217,110,141.0   | -2.4     |
| 加拿大       | 38,343,957.0    | 34,936,947.0    | 9.8      |
| 美国        | 173,518,213.0   | 182,076,568.0   | -4.7     |
| 格陵兰       | 72,119.0        | 61,682.0        | 16.9     |



| 国别(或地区)  | 2017年1—6月<br>金额 | 2016年1—6月<br>金额 | 同期比%   |
|----------|-----------------|-----------------|--------|
| 百慕大      | 29,434.0        | 34,944.0        | -15.8  |
| 大洋洲      | 29,979,988.0    | 27,978,016.0    | 7.2    |
| 澳大利亚     | 20,962,798.0    | 21,855,251.0    | -4.1   |
| 新喀里多尼亚   | 436,822.0       | 349,729.0       | 24.9   |
| 新西兰      | 8,431,638.0     | 5,670,634.0     | 48.7   |
| 巴布亚新几内亚  | 0.0             | 350.0           | -100.0 |
| 法属波利尼西亚  | 148,730.0       | 102,052.0       | 45.7   |
| 其他地区     | 35,280,166.0    | 40,955,257.0    | -13.9  |
| 国(地)别不详的 | 35,280,166.0    | 40,955,257.0    | -13.9  |
| *欧盟28国   | 3,645,870,863.0 | 3,725,746,566.0 | -2.1   |

\*此项为专项统计，在计算总额时请不要统计在内。



表13：2017年1-6月分国家（地区）进口情况（累计）

单位：美元

| 国别(或地区) | 2017年1—6月<br>金额 | 2016年1—6月<br>金额 | 同期比%    |
|---------|-----------------|-----------------|---------|
|         | 1,111,170.0     | 0.0             |         |
| 亚洲      | 335,010,972.0   | 321,451,767.0   | 4.2     |
| 阿富汗     | 41,801.0        | 28,853.0        | 44.9    |
| 巴林      | 1,559.0         | 1,063.0         | 46.7    |
| 孟加拉国    | 167,123.0       | 154,215.0       | 8.4     |
| 文莱      | 154.0           | 0.0             |         |
| 缅甸      | 598,201.0       | 572,292.0       | 4.5     |
| 柬埔寨     | 1,681,161.0     | 2,647,951.0     | -36.5   |
| 塞浦路斯    | 17,632,408.0    | 12,825,444.0    | 37.5    |
| 香港      | 526,070.0       | 825,054.0       | -36.2   |
| 印度      | 24,269,519.0    | 26,534,276.0    | -8.5    |
| 印度尼西亚   | 16,519,100.0    | 10,969,749.0    | 50.6    |
| 伊朗      | 4,868,466.0     | 4,908,273.0     | -0.8    |
| 伊拉克     | 56,000.0        | 1,058.0         | 5,193.0 |
| 以色列     | 12,222,051.0    | 9,218,740.0     | 32.6    |
| 日本      | 3,313,610.0     | 2,787,997.0     | 18.9    |
| 约旦      | 2,482,327.0     | 1,843,595.0     | 34.6    |
| 科威特     | 6,058.0         | 12,368.0        | -51.0   |
| 老挝      | 59,054.0        | 1,351,825.0     | -95.6   |
| 黎巴嫩     | 6,709,324.0     | 8,820,758.0     | -23.9   |
| 澳门      | 48,298.0        | 0.0             |         |
| 马来西亚    | 29,651,688.0    | 28,017,175.0    | 5.8     |
| 马尔代夫    | 43,848.0        | 27,063.0        | 62.0    |
| 蒙古      | 2,450.0         | 2,252.0         | 8.8     |
| 尼泊尔     | 25,085.0        | 20,023.0        | 25.3    |
| 阿曼      | 2,883.0         | 1,571.0         | 83.5    |
| 巴基斯坦    | 2,909,900.0     | 3,271,147.0     | -11.0   |
| 巴勒斯坦    | 173,329.0       | 176,666.0       | -1.9    |
| 菲律宾     | 14,064,376.0    | 4,588,392.0     | 206.5   |
| 卡塔尔     | 652.0           | 134.0           | 386.6   |
| 沙特阿拉伯   | 836,993.0       | 815,238.0       | 2.7     |
| 新加坡     | 888,760.0       | 942,095.0       | -5.7    |
| 韩国      | 5,504,119.0     | 4,825,287.0     | 14.1    |



| 国别(或地区)  | 2017年1—6月<br>金额 | 2016年1—6月<br>金额 | 同期比%      |
|----------|-----------------|-----------------|-----------|
| 斯里兰卡     | 3,983,661.0     | 3,932,000.0     | 1.3       |
| 叙利亚      | 1,732,493.0     | 1,477,603.0     | 17.3      |
| 泰国       | 48,279,148.0    | 49,451,158.0    | -2.4      |
| 土耳其      | 40,782,490.0    | 41,864,750.0    | -2.6      |
| 阿拉伯联合酋长国 | 1,625,543.0     | 1,462,910.0     | 11.1      |
| 越南       | 16,381,272.0    | 19,639,080.0    | -16.6     |
| 中国       | 67,759,873.0    | 72,970,809.0    | -7.1      |
| 台湾省      | 1,249,245.0     | 1,483,048.0     | -15.8     |
| 哈萨克斯坦    | 7,711,177.0     | 2,787,355.0     | 176.6     |
| 吉尔吉斯斯坦   | 149,976.0       | 147,157.0       | 1.9       |
| 乌兹别克斯坦   | 49,727.0        | 45,343.0        | 9.7       |
| 非洲       | 96,832,079.0    | 101,627,114.0   | -4.7      |
| 阿尔及利亚    | 83,425.0        | 30,733.0        | 171.5     |
| 安哥拉      | 0.0             | 5.0             | -100.0    |
| 贝宁       | 0.0             | 100.0           | -100.0    |
| 布隆迪      | 4,262,698.0     | 3,001,992.0     | 42.0      |
| 喀麦隆      | 79.0            | 168.0           | -53.0     |
| 佛得角      | 94,203.0        | 11.0            | 856,290.9 |
| 刚果(布)    | 335,202.0       | 260,935.0       | 28.5      |
| 吉布提      | 144,607.0       | 0.0             |           |
| 埃及       | 8,347,399.0     | 6,986,749.0     | 19.5      |
| 埃塞俄比亚    | 4,939,601.0     | 7,347,130.0     | -32.8     |
| 加蓬       | 0.0             | 287.0           | -100.0    |
| 冈比亚      | 16,730.0        | 0.0             |           |
| 加纳       | 190.0           | 115.0           | 65.2      |
| 几内亚      | 11,498.0        | 18.0            | 63,777.8  |
| 几内亚(比绍)  | 1.0             | 0.0             |           |
| 科特迪瓦     | 2,017.0         | 163,791.0       | -98.8     |
| 肯尼亚      | 15,972,979.0    | 11,995,991.0    | 33.2      |
| 利比里亚     | 0.0             | 2,914.0         | -100.0    |
| 利比亚      | 33,940.0        | 0.0             |           |
| 马达加斯加    | 56,735.0        | 109,799.0       | -48.3     |
| 马拉维      | 617,254.0       | 657,184.0       | -6.1      |
| 马里       | 10.0            | 43,339.0        | -100.0    |
| 毛里塔尼亚    | 0.0             | 54.0            | -100.0    |
| 毛里求斯     | 2,579,229.0     | 3,486,908.0     | -26.0     |



| 国别(或地区) | 2017年1—6月<br>金额 | 2016年1—6月<br>金额 | 同期比%      |
|---------|-----------------|-----------------|-----------|
| 摩洛哥     | 13,547,590.0    | 21,735,981.0    | -37.7     |
| 莫桑比克    | 256,416.0       | 233,750.0       | 9.7       |
| 纳米比亚    | 480,606.0       | 302,711.0       | 58.8      |
| 尼日利亚    | 10,560.0        | 9,469.0         | 11.5      |
| 卢旺达     | 3,985,643.0     | 2,206,888.0     | 80.6      |
| 塞内加尔    | 1.0             | 164.0           | -99.4     |
| 塞舌尔     | 101.0           | 0.0             |           |
| 索马里     | 15,355.0        | 54,571.0        | -71.9     |
| 南非      | 29,682,529.0    | 34,382,392.0    | -13.7     |
| 苏丹      | 53,850.0        | 10.0            | 538,400.0 |
| 坦桑尼亚    | 4,897,410.0     | 4,338,364.0     | 12.9      |
| 多哥      | 0.0             | 4,300.0         | -100.0    |
| 突尼斯     | 1,972,577.0     | 1,343,856.0     | 46.8      |
| 乌干达     | 4,412,634.0     | 2,892,771.0     | 52.5      |
| 布基纳法索   | 1,779.0         | 0.0             |           |
| 刚果(金)   | 1,703.0         | 0.0             |           |
| 赞比亚     | 4,834.0         | 2,803.0         | 72.5      |
| 津巴布韦    | 349.0           | 15,771.0        | -97.8     |
| 厄立特里亚   | 126.0           | 15,088.0        | -99.2     |
| 欧洲      | 7,734,860,363.0 | 7,819,358,463.0 | -1.1      |
| 比利时     | 291,166,512.0   | 306,830,068.0   | -5.1      |
| 丹麦      | 1,107,592,489.0 | 1,092,458,279.0 | 1.4       |
| 英国      | 255,416,436.0   | 245,478,897.0   | 4.0       |
| 德国      | 850,959,621.0   | 830,034,020.0   | 2.5       |
| 法国      | 318,373,865.0   | 318,612,034.0   | -0.1      |
| 爱尔兰     | 98,464,205.0    | 94,560,599.0    | 4.1       |
| 意大利     | 370,517,578.0   | 379,561,523.0   | -2.4      |
| 卢森堡     | 2,014,660.0     | 9,049,055.0     | -77.7     |
| 荷兰      | 1,062,231,047.0 | 1,074,622,183.0 | -1.2      |
| 希腊      | 36,615,478.0    | 37,880,770.0    | -3.3      |
| 葡萄牙     | 21,524,534.0    | 25,532,608.0    | -15.7     |
| 西班牙     | 345,492,222.0   | 343,545,582.0   | 0.6       |
| 阿尔巴尼亚   | 6,947,255.0     | 557,825.0       | 1,145.4   |
| 奥地利     | 62,153,273.0    | 67,196,753.0    | -7.5      |
| 保加利亚    | 19,408,322.0    | 14,699,196.0    | 32.0      |
| 芬兰      | 179,814,272.0   | 191,664,188.0   | -6.2      |



| 国别(或地区)    | 2017年1—6月<br>金额 | 2016年1—6月<br>金额 | 同期比%     |
|------------|-----------------|-----------------|----------|
| 匈牙利        | 25,489,700.0    | 29,802,127.0    | -14.5    |
| 冰岛         | 8,329,322.0     | 10,064,892.0    | -17.2    |
| 列支敦士登      | 265,793.0       | 303,838.0       | -12.5    |
| 马耳他        | 403,285.0       | 1,044,736.0     | -61.4    |
| 挪威         | 2,144,443,445.0 | 2,262,447,957.0 | -5.2     |
| 波兰         | 222,259,005.0   | 194,442,946.0   | 14.3     |
| 罗马尼亚       | 9,748,883.0     | 9,824,675.0     | -0.8     |
| 瑞士         | 34,466,275.0    | 43,511,316.0    | -20.8    |
| 爱沙尼亚       | 31,195,477.0    | 29,534,222.0    | 5.6      |
| 拉脱维亚       | 20,744,524.0    | 20,591,726.0    | 0.7      |
| 立陶宛        | 73,984,168.0    | 73,003,068.0    | 1.3      |
| 格鲁吉亚       | 3,568.0         | 12.0            | 29,633.3 |
| 亚美尼亚       | 18,486.0        | 79,856.0        | -76.9    |
| 阿塞拜疆       | 37,192.0        | 56,845.0        | -34.6    |
| 白俄罗斯       | 439,422.0       | 1,733,581.0     | -74.7    |
| 摩尔多瓦       | 178,767.0       | 200,343.0       | -10.8    |
| 俄罗斯联邦      | 38,449,681.0    | 30,001,493.0    | 28.2     |
| 乌克兰        | 3,049,877.0     | 1,699,465.0     | 79.5     |
| 斯洛文尼亚      | 8,988,318.0     | 2,725,546.0     | 229.8    |
| 克罗地亚       | 11,509,792.0    | 5,794,273.0     | 98.6     |
| 捷克         | 32,224,406.0    | 30,416,934.0    | 5.9      |
| 斯洛伐克       | 21,985,822.0    | 24,429,091.0    | -10.0    |
| 马其顿        | 2,952,304.0     | 2,654,960.0     | 11.2     |
| 波斯尼亚—黑塞哥维那 | 3,889,348.0     | 4,033,154.0     | -3.6     |
| 法罗群岛       | 3,295,523.0     | 990,576.0       | 232.7    |
| 塞尔维亚       | 7,150,435.0     | 7,210,884.0     | -0.8     |
| 黑山         | 91,139.0        | 24,217.0        | 276.3    |
| 欧洲其他国家(地区) | 574,637.0       | 452,150.0       | 27.1     |
| 南美洲        | 269,909,218.0   | 263,509,941.0   | 2.4      |
| 安提瓜和巴布达    | 73,119.0        | 0.0             |          |
| 阿根廷        | 17,586,051.0    | 14,611,290.0    | 20.4     |
| 阿鲁巴岛       | 28,238.0        | 0.0             |          |
| 巴哈马        | 5,327.0         | 5,703.0         | -6.6     |
| 巴巴多斯       | 150,862.0       | 0.0             |          |
| 玻利维亚       | 74,744.0        | 90,015.0        | -17.0    |
| 巴西         | 66,199,639.0    | 65,229,292.0    | 1.5      |



| 国别(或地区)  | 2017年1—6月<br>金额 | 2016年1—6月<br>金额 | 同期比%      |
|----------|-----------------|-----------------|-----------|
| 智利       | 25,434,070.0    | 29,065,859.0    | -12.5     |
| 哥伦比亚     | 21,513,463.0    | 22,287,506.0    | -3.5      |
| 多米尼克     | 3,690.0         | 5,066.0         | -27.2     |
| 哥斯达黎加    | 16,222,502.0    | 17,892,175.0    | -9.3      |
| 古巴       | 623,163.0       | 539,862.0       | 15.4      |
| 多米尼加共和国  | 21,260,256.0    | 30,209,318.0    | -29.6     |
| 厄瓜多尔     | 29,880,242.0    | 23,049,494.0    | 29.6      |
| 格林纳达     | 22.0            | 0.0             |           |
| 危地马拉     | 1,662,576.0     | 1,258,110.0     | 32.1      |
| 圭亚那      | 0.0             | 661.0           | -100.0    |
| 海地       | 32,422.0        | 34,171.0        | -5.1      |
| 洪都拉斯     | 34,920,498.0    | 25,882,830.0    | 34.9      |
| 牙买加      | 251,076.0       | 319,391.0       | -21.4     |
| 墨西哥      | 6,345,204.0     | 6,020,036.0     | 5.4       |
| 尼加拉瓜     | 5,467,597.0     | 4,542,105.0     | 20.4      |
| 巴拿马      | 46,901.0        | 799,155.0       | -94.1     |
| 巴拉圭      | 4,682,325.0     | 2,713,718.0     | 72.5      |
| 秘鲁       | 13,429,280.0    | 14,284,671.0    | -6.0      |
| 萨尔瓦多     | 421,743.0       | 110.0           | 383,302.7 |
| 苏里南      | 2,339.0         | 1,571.0         | 48.9      |
| 特立尼达和多巴哥 | 19,704.0        | 11,424.0        | 72.5      |
| 乌拉圭      | 3,022,650.0     | 4,086,400.0     | -26.0     |
| 委内瑞拉     | 543,333.0       | 570,008.0       | -4.7      |
| 北美洲      | 117,377,004.0   | 143,183,287.0   | -18.0     |
| 加拿大      | 14,881,146.0    | 17,932,623.0    | -17.0     |
| 美国       | 102,370,748.0   | 125,249,316.0   | -18.3     |
| 格陵兰      | 125,110.0       | 1,348.0         | 9,181.2   |
| 大洋洲      | 33,645,830.0    | 36,269,159.0    | -7.2      |
| 澳大利亚     | 10,688,936.0    | 11,377,280.0    | -6.1      |
| 斐济       | 15.0            | 2.0             | 650.0     |
| 新喀里多尼亚   | 121.0           | 0.0             |           |
| 新西兰      | 20,414,315.0    | 24,891,172.0    | -18.0     |
| 巴布亚新几内亚  | 1,241,517.0     | 704.0           | 176,251.8 |
| 法属波利尼西亚  | 106,273.0       | 0.0             |           |
| 大洋洲其他    | 560.0           | 1.0             | 55,900.0  |
| 其他地区     | 0.0             | 21,415.0        | -100.0    |





| 国别(或地区)  | 2017年1—6月<br>金额 | 2016年1—6月<br>金额 | 同期比%   |
|----------|-----------------|-----------------|--------|
| 国(地)别不详的 | 0.0             | 21,415.0        | -100.0 |
| *欧盟28国   | 5,497,910,302.0 | 5,466,160,543.0 | 0.6    |

\*此项为专项统计，在计算总额时请不要统计在内。

## 版 权 声 明

本报告的内容，包括但不限于其文本、数据和图像，版权为

中华人民共和国商务部

中国食品土畜进出口商会

共同所有（以下称“版权所有方”）。保留所有权利。

### 使用授权

版权所有方据此授权您拷贝和显示本报告的内容，但仅限于个人或资料性及非商业用途，您所做的任何拷贝必须包含本版权声明。在未事先得到版权所有方书面允许的情况下，您无权对报告内容作任何改动。

[意见反馈](#)