

# 进出口月度统计报告

贸易国：新加坡 农产品

2017年2月

中华人民共和国商务部对外贸易司

## 一、概述

2017年2月，新加坡农产品出口金额为7.3亿美元，环比增长3.1%，同比出口金额下降0.1%。2017年1至2月，新加坡农产品出口金额为14.3亿美元，同比下降7.5%。2017年2月，新加坡农产品进口金额为9.2亿美元，环比下降7.1%，同比进口金额增长10.1%。2017年1至2月，新加坡农产品进口金额为19.2亿美元，同比增长5.4%。

2017年2月，自新加坡进口农产品的国家和地区中，按金额排名第一位是越南，金额为10,991.6万美元，同比增长7.2%；第二位是马来西亚，金额为7,897.9万美元，同比下降8.4%；第三位是泰国，金额为5,919.1万美元，同比增长7.8%。

2017年2月，对新加坡出口农产品的国家和地区中，按金额排名第一位是马来西亚，金额为14,193.0万美元，同比增长4.6%；第二位是法国，金额为9,634.3万美元，同比增长5.3%；第三位是澳大利亚，金额为9,553.3万美元，同比增长106.0%。

2017年1-

2月，自新加坡进口农产品的国家和地区中，按金额排名第一位是越南，金额为18,841.5万美元，同比下降16.6%；第二位是马来西亚，金额为15,477.4万美元，同比下降16.2%；第三位是澳大利亚，金额为11,841.0万美元，同比增长6.4%。

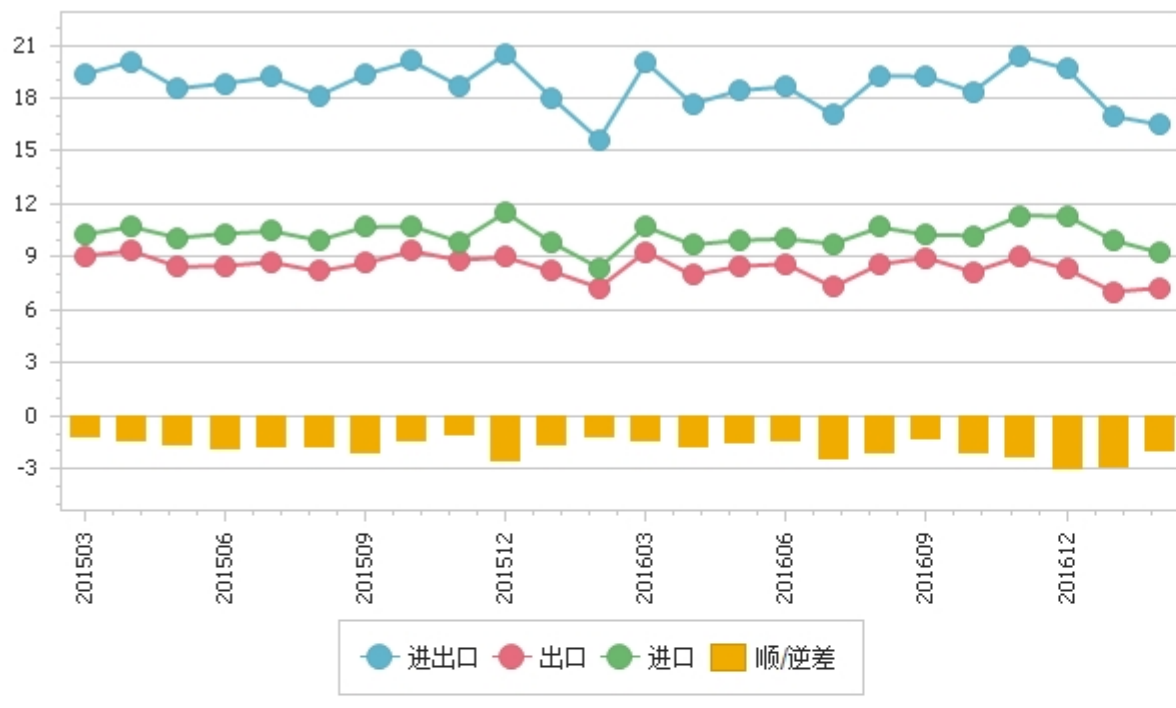
2017年1-

2月，对新加坡出口农产品的国家和地区中，按金额排名第一位是马来西亚，金额为30,124.3万美元，同比下降0.8%；第二位是法国，金额为18,520.9万美元，同比增长0.7%；第三位是澳大利亚，金额为17,346.8万美元，同比增长56.4%。

## 二、各月进出口走势

表1：2015年3月-2017年2月各月进出口金额

金额单位：亿美元



### 三、分大洲情况图示

表2：2017年2月分洲出口金额

金额单位：亿美元

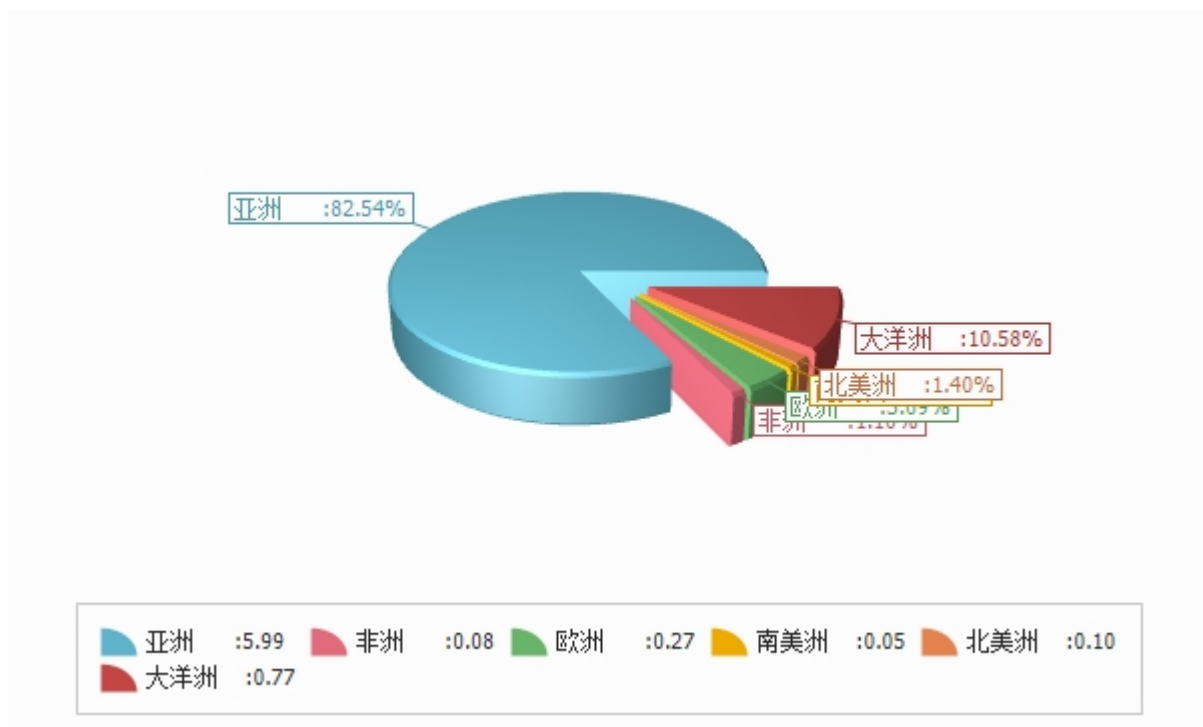


表3：2017年2月分洲进口金额

金额单位：亿美元

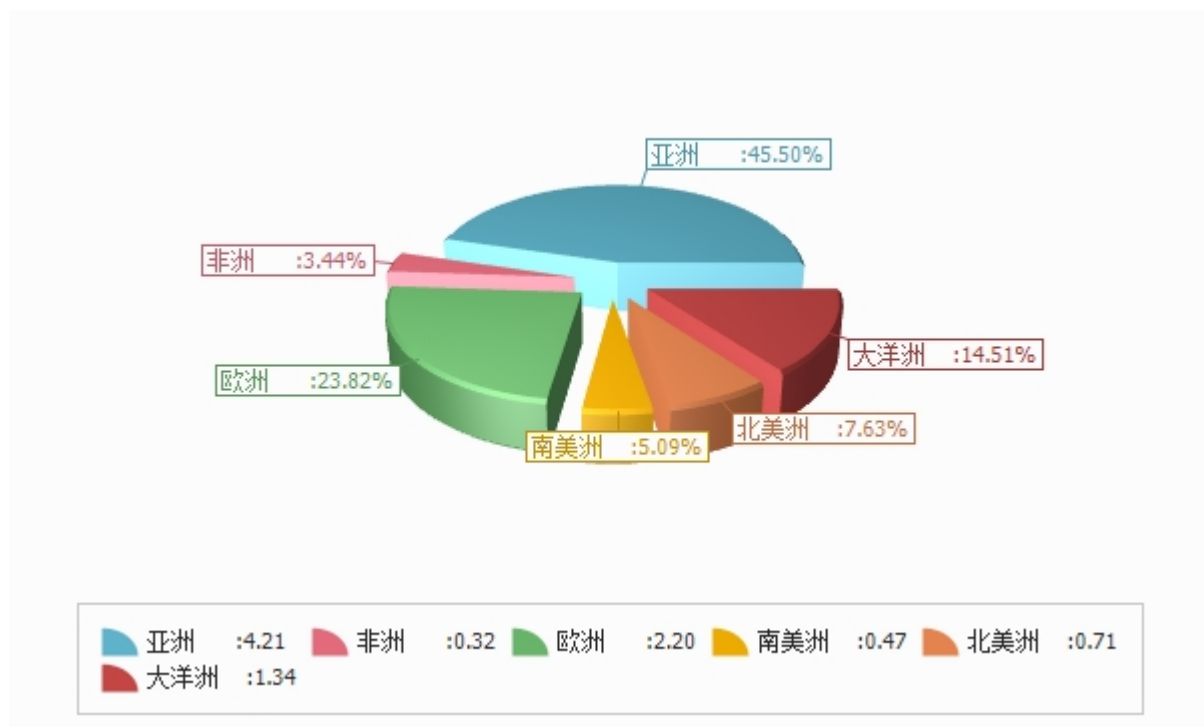


表4：2017年1-2月分洲出口金额

金额单位：亿美元

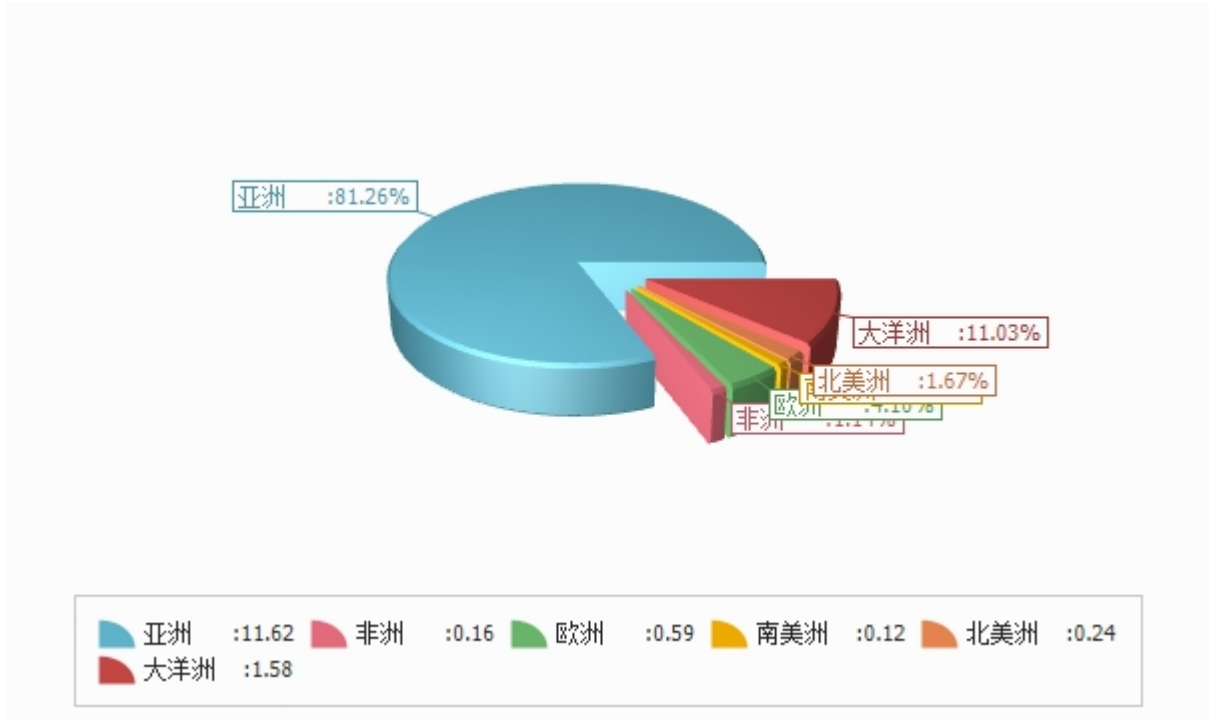
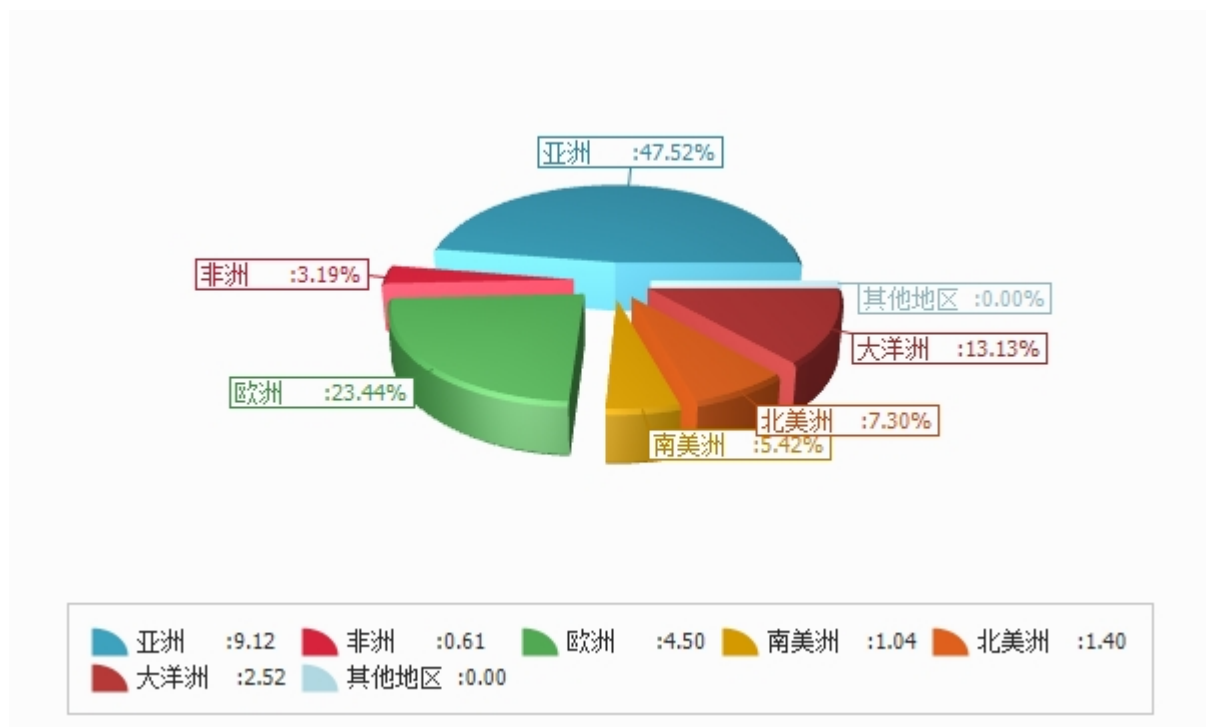


表5：2017年1-2月分洲进口金额

金额单位：亿美元



## 四、分国家（地区）情况

表6：2017年2月分国家（地区）出口情况（前20名当月）

单位：美元

| 国别(或地区)  | 2017年2月<br>金额 | 2016年2月<br>金额 | 同期比%  |
|----------|---------------|---------------|-------|
| 越南       | 109,915,746.0 | 102,507,806.0 | 7.2   |
| 马来西亚     | 78,978,614.0  | 86,220,616.0  | -8.4  |
| 泰国       | 59,190,814.0  | 54,912,569.0  | 7.8   |
| 澳大利亚     | 58,328,950.0  | 46,298,875.0  | 26.0  |
| 日本       | 56,778,071.0  | 62,618,678.0  | -9.3  |
| 印度尼西亚    | 46,462,776.0  | 57,993,690.0  | -19.9 |
| 香港       | 44,496,618.0  | 31,325,738.0  | 42.0  |
| 台湾省      | 36,533,780.0  | 29,024,415.0  | 25.9  |
| 菲律宾      | 32,000,625.0  | 44,710,659.0  | -28.4 |
| 中国       | 31,295,535.0  | 44,467,352.0  | -29.6 |
| 缅甸       | 14,135,432.0  | 10,964,476.0  | 28.9  |
| 印度       | 13,564,622.0  | 11,618,355.0  | 16.8  |
| 柬埔寨      | 12,468,969.0  | 13,975,473.0  | -10.8 |
| 韩国       | 11,832,133.0  | 24,386,363.0  | -51.5 |
| 阿拉伯联合酋长国 | 11,167,567.0  | 9,346,370.0   | 19.5  |
| 荷兰       | 10,829,326.0  | 5,430,655.0   | 99.4  |
| 新西兰      | 10,653,641.0  | 9,908,377.0   | 7.5   |
| 美国       | 8,249,656.0   | 7,956,212.0   | 3.7   |
| 英国       | 5,907,046.0   | 5,602,214.0   | 5.4   |
| 沙特阿拉伯    | 5,591,821.0   | 5,232,081.0   | 6.9   |

仅显示按金额排名前20名的国家和地区。



表7：2017年2月分国家（地区）进口情况（前20名当月）

单位：美元

| 国别(或地区) | 2017年2月<br>金额 | 2016年2月<br>金额 | 同期比%  |
|---------|---------------|---------------|-------|
| 马来西亚    | 141,930,179.0 | 135,752,059.0 | 4.6   |
| 法国      | 96,343,144.0  | 91,524,618.0  | 5.3   |
| 澳大利亚    | 95,533,112.0  | 46,381,664.0  | 106.0 |
| 印度尼西亚   | 78,471,767.0  | 65,162,067.0  | 20.4  |
| 美国      | 59,296,340.0  | 62,698,106.0  | -5.4  |
| 中国      | 52,552,705.0  | 64,679,210.0  | -18.7 |
| 英国      | 48,558,953.0  | 43,978,379.0  | 10.4  |
| 泰国      | 43,381,328.0  | 37,241,139.0  | 16.5  |
| 新西兰     | 37,760,617.0  | 25,450,363.0  | 48.4  |
| 巴西      | 34,634,860.0  | 30,061,923.0  | 15.2  |
| 日本      | 23,670,077.0  | 16,681,539.0  | 41.9  |
| 越南      | 21,661,615.0  | 22,213,280.0  | -2.5  |
| 印度      | 21,173,714.0  | 23,923,665.0  | -11.5 |
| 荷兰      | 17,636,964.0  | 17,348,171.0  | 1.7   |
| 加拿大     | 11,282,769.0  | 4,648,652.0   | 142.7 |
| 德国      | 9,999,820.0   | 9,702,399.0   | 3.1   |
| 韩国      | 9,365,313.0   | 12,626,700.0  | -25.8 |
| 意大利     | 8,769,051.0   | 8,264,991.0   | 6.1   |
| 加纳      | 8,244,859.0   | 9,057,961.0   | -9.0  |
| 南非      | 7,454,708.0   | 7,685,794.0   | -3.0  |

仅显示按金额排名前20名的国家和地区。

**表8：2017年1-2月分国家（地区）出口情况（前20名累计）**

单位：美元

| 国别(或地区)  | 2017年1--2月<br>金额 | 2016年1--2月<br>金额 | 同期比%  |
|----------|------------------|------------------|-------|
| 越南       | 188,415,135.0    | 226,029,732.0    | -16.6 |
| 马来西亚     | 154,773,709.0    | 184,619,504.0    | -16.2 |
| 澳大利亚     | 118,410,111.0    | 111,308,069.0    | 6.4   |
| 泰国       | 116,476,606.0    | 118,225,017.0    | -1.5  |
| 日本       | 113,327,155.0    | 150,864,741.0    | -24.9 |
| 印度尼西亚    | 101,937,713.0    | 125,523,301.0    | -18.8 |
| 香港       | 77,457,780.0     | 57,269,990.0     | 35.3  |
| 中国       | 75,247,847.0     | 96,672,254.0     | -22.2 |
| 菲律宾      | 71,580,891.0     | 82,093,270.0     | -12.8 |
| 台湾省      | 54,721,131.0     | 60,882,419.0     | -10.1 |
| 缅甸       | 28,908,691.0     | 22,060,057.0     | 31.0  |
| 荷兰       | 28,702,239.0     | 13,208,518.0     | 117.3 |
| 阿拉伯联合酋长国 | 25,730,494.0     | 21,216,829.0     | 21.3  |
| 韩国       | 25,501,986.0     | 35,511,975.0     | -28.2 |
| 印度       | 24,440,256.0     | 23,135,594.0     | 5.6   |
| 新西兰      | 21,575,228.0     | 17,973,300.0     | 20.0  |
| 柬埔寨      | 21,200,678.0     | 31,119,244.0     | -31.9 |
| 美国       | 19,946,354.0     | 16,851,050.0     | 18.4  |
| 沙特阿拉伯    | 12,846,530.0     | 11,375,130.0     | 12.9  |
| 巴布亚新几内亚  | 12,338,904.0     | 11,249,488.0     | 9.7   |

仅显示按金额排名前20名的国家和地区。

表9：2017年1-2月分国家（地区）进口情况（前20名累计）

单位：美元

| 国别(或地区) | 2017年1--2月<br>金额 | 2016年1--2月<br>金额 | 同期比%  |
|---------|------------------|------------------|-------|
| 马来西亚    | 301,243,137.0    | 303,777,662.0    | -0.8  |
| 法国      | 185,208,969.0    | 183,893,773.0    | 0.7   |
| 澳大利亚    | 173,467,564.0    | 110,943,153.0    | 56.4  |
| 中国      | 160,188,136.0    | 176,357,975.0    | -9.2  |
| 印度尼西亚   | 145,777,344.0    | 142,342,391.0    | 2.4   |
| 美国      | 114,350,594.0    | 122,290,001.0    | -6.5  |
| 英国      | 92,777,489.0     | 84,025,029.0     | 10.4  |
| 泰国      | 82,578,755.0     | 79,306,135.0     | 4.1   |
| 新西兰     | 77,276,813.0     | 54,055,590.0     | 43.0  |
| 巴西      | 74,403,228.0     | 68,561,222.0     | 8.5   |
| 印度      | 48,007,770.0     | 50,635,239.0     | -5.2  |
| 越南      | 46,946,748.0     | 51,879,799.0     | -9.5  |
| 日本      | 42,598,284.0     | 34,964,620.0     | 21.8  |
| 荷兰      | 40,227,397.0     | 34,043,770.0     | 18.2  |
| 德国      | 27,793,191.0     | 20,180,866.0     | 37.7  |
| 加拿大     | 25,823,067.0     | 14,388,827.0     | 79.5  |
| 韩国      | 21,512,986.0     | 23,830,137.0     | -9.7  |
| 意大利     | 20,381,892.0     | 18,868,713.0     | 8.0   |
| 台湾省     | 15,773,461.0     | 16,609,950.0     | -5.0  |
| 加纳      | 14,293,438.0     | 15,976,374.0     | -10.5 |

仅显示按金额排名前20名的国家和地区。

表10：2017年2月分国家（地区）出口情况（当月）

单位：美元

| 国别(或地区) | 2017年2月<br>金额 | 2016年2月<br>金额 | 同期比%   |
|---------|---------------|---------------|--------|
| 亚洲      | 599,258,622.0 | 619,182,746.0 | -3.2   |
| 阿富汗     | 0.0           | 4,889.0       | -100.0 |
| 巴林      | 718,704.0     | 466,708.0     | 54.0   |
| 孟加拉国    | 5,262,015.0   | 3,882,215.0   | 35.5   |
| 不丹      | 136,190.0     | 202,741.0     | -32.8  |
| 文莱      | 4,565,001.0   | 4,211,896.0   | 8.4    |
| 缅甸      | 14,135,432.0  | 10,964,476.0  | 28.9   |
| 柬埔寨     | 12,468,969.0  | 13,975,473.0  | -10.8  |
| 塞浦路斯    | 58,848.0      | 322,372.0     | -81.7  |
| 朝鲜      | 1,751.0       | 322,088.0     | -99.5  |
| 香港      | 44,496,618.0  | 31,325,738.0  | 42.0   |
| 印度      | 13,564,622.0  | 11,618,355.0  | 16.8   |
| 印度尼西亚   | 46,462,776.0  | 57,993,690.0  | -19.9  |
| 伊朗      | 113,198.0     | 1,234,844.0   | -90.8  |
| 伊拉克     | 694,677.0     | 123,175.0     | 464.0  |
| 以色列     | 1,487,847.0   | 1,275,198.0   | 16.7   |
| 日本      | 56,778,071.0  | 62,618,678.0  | -9.3   |
| 约旦      | 317,890.0     | 205,507.0     | 54.7   |
| 科威特     | 1,091,225.0   | 1,480,410.0   | -26.3  |
| 老挝      | 408,553.0     | 0.0           |        |
| 黎巴嫩     | 1,236,053.0   | 1,012,816.0   | 22.0   |
| 澳门      | 861,954.0     | 184,776.0     | 366.5  |
| 马来西亚    | 78,978,614.0  | 86,220,616.0  | -8.4   |
| 马尔代夫    | 4,229,577.0   | 2,647,918.0   | 59.7   |
| 蒙古      | 91,876.0      | 510,398.0     | -82.0  |
| 尼泊尔     | 624,849.0     | 574,097.0     | 8.8    |
| 阿曼      | 1,237,567.0   | 1,085,655.0   | 14.0   |
| 巴基斯坦    | 3,586,483.0   | 3,345,836.0   | 7.2    |
| 菲律宾     | 32,000,625.0  | 44,710,659.0  | -28.4  |
| 卡塔尔     | 2,192,631.0   | 864,742.0     | 153.6  |
| 沙特阿拉伯   | 5,591,821.0   | 5,232,081.0   | 6.9    |
| 韩国      | 11,832,133.0  | 24,386,363.0  | -51.5  |
| 斯里兰卡    | 4,218,782.0   | 4,277,141.0   | -1.4   |



| 国别(或地区)  | 2017年2月<br>金额 | 2016年2月<br>金额 | 同期比%    |
|----------|---------------|---------------|---------|
| 叙利亚      | 249,673.0     | 0.0           |         |
| 泰国       | 59,190,814.0  | 54,912,569.0  | 7.8     |
| 土耳其      | 331,229.0     | 338,471.0     | -2.1    |
| 阿拉伯联合酋长国 | 11,167,567.0  | 9,346,370.0   | 19.5    |
| 也门       | 406,321.0     | 138,659.0     | 193.0   |
| 越南       | 109,915,746.0 | 102,507,806.0 | 7.2     |
| 中国       | 31,295,535.0  | 44,467,352.0  | -29.6   |
| 台湾省      | 36,533,780.0  | 29,024,415.0  | 25.9    |
| 东帝汶      | 563,953.0     | 1,165,553.0   | -51.6   |
| 哈萨克斯坦    | 158,652.0     | 0.0           |         |
| 非洲       | 7,963,315.0   | 6,756,068.0   | 17.9    |
| 阿尔及利亚    | 232,888.0     | 89,460.0      | 160.3   |
| 安哥拉      | 1,940,089.0   | 1,911,445.0   | 1.5     |
| 贝宁       | 107,594.0     | 25,684.0      | 318.9   |
| 布隆迪      | 0.0           | 10,294.0      | -100.0  |
| 喀麦隆      | 0.0           | 279,942.0     | -100.0  |
| 科摩罗      | 20,520.0      | 0.0           |         |
| 埃及       | 707,679.0     | 496,368.0     | 42.6    |
| 赤道几内亚    | 41,828.0      | 26,825.0      | 55.9    |
| 埃塞俄比亚    | 0.0           | 19,394.0      | -100.0  |
| 加蓬       | 42,135.0      | 49,072.0      | -14.1   |
| 加纳       | 761,301.0     | 384,399.0     | 98.0    |
| 科特迪瓦     | 37,951.0      | 0.0           |         |
| 肯尼亚      | 194,522.0     | 94,717.0      | 105.4   |
| 利比里亚     | 40,267.0      | 0.0           |         |
| 马达加斯加    | 0.0           | 28,289.0      | -100.0  |
| 毛里塔尼亚    | 209,821.0     | 45,082.0      | 365.4   |
| 毛里求斯     | 365,036.0     | 235,527.0     | 55.0    |
| 摩洛哥      | 172,073.0     | 14,351.0      | 1,099.0 |
| 纳米比亚     | 36,774.0      | 0.0           |         |
| 尼日尔      | 46,529.0      | 52,506.0      | -11.4   |
| 尼日利亚     | 86,259.0      | 317,377.0     | -72.8   |
| 塞内加尔     | 273,442.0     | 176,913.0     | 54.6    |
| 塞舌尔      | 108,442.0     | 183,014.0     | -40.7   |
| 南非       | 1,599,127.0   | 1,207,800.0   | 32.4    |
| 苏丹       | 79,087.0      | 0.0           |         |



| 国别(或地区) | 2017年2月<br>金额 | 2016年2月<br>金额 | 同期比%    |
|---------|---------------|---------------|---------|
| 坦桑尼亚    | 297,965.0     | 427,962.0     | -30.4   |
| 多哥      | 155,678.0     | 0.0           |         |
| 突尼斯     | 935.0         | 40,571.0      | -97.7   |
| 刚果(金)   | 0.0           | 65,563.0      | -100.0  |
| 津巴布韦    | 0.0           | 4.0           | -100.0  |
| 非洲其他    | 405,373.0     | 573,509.0     | -29.3   |
| 欧洲      | 26,794,798.0  | 19,195,769.0  | 39.6    |
| 比利时     | 360,699.0     | 472,879.0     | -23.7   |
| 丹麦      | 197,032.0     | 232,508.0     | -15.3   |
| 英国      | 5,907,046.0   | 5,602,214.0   | 5.4     |
| 德国      | 1,466,961.0   | 2,596,280.0   | -43.5   |
| 法国      | 1,281,598.0   | 1,522,968.0   | -15.8   |
| 爱尔兰     | 329,462.0     | 472,366.0     | -30.3   |
| 意大利     | 576,393.0     | 377,804.0     | 52.6    |
| 荷兰      | 10,829,326.0  | 5,430,655.0   | 99.4    |
| 希腊      | 95,750.0      | 132,232.0     | -27.6   |
| 葡萄牙     | 117,893.0     | 150,771.0     | -21.8   |
| 西班牙     | 818,897.0     | 544,401.0     | 50.4    |
| 奥地利     | 36,284.0      | 1,596.0       | 2,173.4 |
| 保加利亚    | 32,954.0      | 62,269.0      | -47.1   |
| 芬兰      | 71.0          | 21,301.0      | -99.7   |
| 匈牙利     | 74,256.0      | 22,598.0      | 228.6   |
| 马耳他     | 3,487.0       | 16,354.0      | -78.7   |
| 挪威      | 174,007.0     | 161,254.0     | 7.9     |
| 波兰      | 172,025.0     | 35,017.0      | 391.3   |
| 罗马尼亚    | 58,325.0      | 49,543.0      | 17.7    |
| 瑞典      | 185,739.0     | 109,903.0     | 69.0    |
| 瑞士      | 993,867.0     | 233,499.0     | 325.6   |
| 爱沙尼亚    | 0.0           | 1,115.0       | -100.0  |
| 拉脱维亚    | 1,957.0       | 0.0           |         |
| 立陶宛     | 0.0           | 2,139.0       | -100.0  |
| 格鲁吉亚    | 0.0           | 2,634.0       | -100.0  |
| 亚美尼亚    | 422.0         | 0.0           |         |
| 阿塞拜疆    | 2,229.0       | 0.0           |         |
| 俄罗斯联邦   | 2,374,646.0   | 841,047.0     | 182.3   |
| 乌克兰     | 470,353.0     | 7,468.0       | 6,198.2 |



| 国别(或地区)    | 2017年2月<br>金额 | 2016年2月<br>金额 | 同期比%    |
|------------|---------------|---------------|---------|
| 斯洛文尼亚      | 49,319.0      | 0.0           |         |
| 克罗地亚       | 55,216.0      | 58,276.0      | -5.3    |
| 捷克         | 118,215.0     | 29,110.0      | 306.1   |
| 马其顿        | 6,131.0       | 3,906.0       | 57.0    |
| 波斯尼亚—黑塞哥维那 | 2,527.0       | 0.0           |         |
| 塞尔维亚       | 1,711.0       | 1,662.0       | 2.9     |
| 南美洲        | 5,077,884.0   | 9,441,474.0   | -46.2   |
| 阿根廷        | 62.0          | 75,034.0      | -99.9   |
| 巴巴多斯       | 25,737.0      | 0.0           |         |
| 巴西         | 1,166,474.0   | 793,090.0     | 47.1    |
| 开曼群岛       | 0.0           | 854.0         | -100.0  |
| 智利         | 374,430.0     | 701,959.0     | -46.7   |
| 哥伦比亚       | 217,545.0     | 224,723.0     | -3.2    |
| 哥斯达黎加      | 2,517.0       | 563,676.0     | -99.6   |
| 多米尼加共和国    | 0.0           | 1,011,232.0   | -100.0  |
| 厄瓜多尔       | 309,482.0     | 716,204.0     | -56.8   |
| 危地马拉       | 280,570.0     | 884,337.0     | -68.3   |
| 圭亚那        | 91,519.0      | 46,439.0      | 97.1    |
| 海地         | 53,824.0      | 0.0           |         |
| 墨西哥        | 1,061,062.0   | 2,473,941.0   | -57.1   |
| 巴拿马        | 50,473.0      | 497,689.0     | -89.9   |
| 秘鲁         | 1,017,758.0   | 1,199,288.0   | -15.1   |
| 萨尔瓦多       | 158,781.0     | 220,733.0     | -28.1   |
| 特立尼达和多巴哥   | 267,650.0     | 0.0           |         |
| 乌拉圭        | 0.0           | 32,275.0      | -100.0  |
| 北美洲        | 10,143,035.0  | 9,122,007.0   | 11.2    |
| 加拿大        | 1,893,379.0   | 1,165,795.0   | 62.4    |
| 美国         | 8,249,656.0   | 7,956,212.0   | 3.7     |
| 大洋洲        | 76,782,780.0  | 63,354,325.0  | 21.2    |
| 澳大利亚       | 58,328,950.0  | 46,298,875.0  | 26.0    |
| 库克群岛       | 9,022.0       | 10,269.0      | -12.1   |
| 斐济         | 1,118,926.0   | 783,366.0     | 42.8    |
| 瑙鲁         | 61,577.0      | 4,918.0       | 1,152.1 |
| 新喀里多尼亚     | 279,752.0     | 281,464.0     | -0.6    |
| 瓦努阿图       | 79,755.0      | 53,943.0      | 47.9    |
| 新西兰        | 10,653,641.0  | 9,908,377.0   | 7.5     |



| 国别(或地区)  | 2017年2月<br>金额 | 2016年2月<br>金额 | 同期比%   |
|----------|---------------|---------------|--------|
| 巴布亚新几内亚  | 4,674,496.0   | 4,834,041.0   | -3.3   |
| 所罗门群岛    | 35,302.0      | 12,391.0      | 184.9  |
| 汤加       | 26,321.0      | 0.0           |        |
| 萨摩亚      | 90,021.0      | 16,590.0      | 442.6  |
| 基里巴斯     | 44,480.0      | 108,768.0     | -59.1  |
| 密克罗尼西亚联邦 | 23,899.0      | 23,228.0      | 2.9    |
| 贝劳共和国    | 126,143.0     | 82,715.0      | 52.5   |
| 法属波利尼西亚  | 408,890.0     | 464,410.0     | -12.0  |
| 瓦利斯和浮图纳  | 0.0           | 58,133.0      | -100.0 |
| 大洋洲其他    | 821,605.0     | 412,837.0     | 99.0   |
| *欧盟28国   | 22,827,753.0  | 18,266,671.0  | 25.0   |

\*此项为专项统计，在计算总额时请不要统计在内。





表11：2017年2月分国家（地区）进口情况（当月）

单位：美元

| 国别(或地区)  | 2017年2月<br>金额 | 2016年2月<br>金额 | 同期比%    |
|----------|---------------|---------------|---------|
| 亚洲       | 420,692,088.0 | 406,631,941.0 | 3.5     |
| 巴林       | 138,723.0     | 67,658.0      | 105.0   |
| 孟加拉国     | 625,407.0     | 446,875.0     | 40.0    |
| 不丹       | 2,664.0       | 325.0         | 719.7   |
| 文莱       | 5,293.0       | 0.0           |         |
| 缅甸       | 2,198,262.0   | 1,852,123.0   | 18.7    |
| 柬埔寨      | 242,340.0     | 230,082.0     | 5.3     |
| 塞浦路斯     | 343,086.0     | 200,831.0     | 70.8    |
| 香港       | 3,357,461.0   | 5,396,863.0   | -37.8   |
| 印度       | 21,173,714.0  | 23,923,665.0  | -11.5   |
| 印度尼西亚    | 78,471,767.0  | 65,162,067.0  | 20.4    |
| 伊朗       | 575,364.0     | 433,086.0     | 32.9    |
| 以色列      | 517,130.0     | 776,992.0     | -33.4   |
| 日本       | 23,670,077.0  | 16,681,539.0  | 41.9    |
| 约旦       | 0.0           | 9,333.0       | -100.0  |
| 老挝       | 1,186.0       | 9,406.0       | -87.4   |
| 黎巴嫩      | 0.0           | 3,019.0       | -100.0  |
| 澳门       | 3,670.0       | 4,406.0       | -16.7   |
| 马来西亚     | 141,930,179.0 | 135,752,059.0 | 4.6     |
| 马尔代夫     | 3,428.0       | 10,336.0      | -66.8   |
| 蒙古       | 0.0           | 23.0          | -100.0  |
| 尼泊尔      | 576.0         | 16,070.0      | -96.4   |
| 阿曼       | 192,034.0     | 93,930.0      | 104.4   |
| 巴基斯坦     | 984,145.0     | 1,132,877.0   | -13.1   |
| 菲律宾      | 6,491,137.0   | 7,433,514.0   | -12.7   |
| 卡塔尔      | 18.0          | 0.0           |         |
| 沙特阿拉伯    | 270,262.0     | 219,929.0     | 22.9    |
| 韩国       | 9,365,313.0   | 12,626,700.0  | -25.8   |
| 斯里兰卡     | 2,093,987.0   | 1,477,782.0   | 41.7    |
| 泰国       | 43,381,328.0  | 37,241,139.0  | 16.5    |
| 土耳其      | 2,380,652.0   | 1,453,208.0   | 63.8    |
| 阿拉伯联合酋长国 | 2,229,609.0   | 2,163,560.0   | 3.1     |
| 也门       | 342,982.0     | 18,445.0      | 1,759.5 |



| 国别(或地区) | 2017年2月<br>金额 | 2016年2月<br>金额 | 同期比%      |
|---------|---------------|---------------|-----------|
| 越南      | 21,661,615.0  | 22,213,280.0  | -2.5      |
| 中国      | 52,552,705.0  | 64,679,210.0  | -18.7     |
| 台湾省     | 5,485,846.0   | 4,901,609.0   | 11.9      |
| 东帝汶     | 122.0         | 0.0           |           |
| 乌兹别克斯坦  | 6.0           | 0.0           |           |
| 非洲      | 31,816,650.0  | 39,874,945.0  | -20.2     |
| 喀麦隆     | 1,570,384.0   | 1,823,040.0   | -13.9     |
| 乍得      | 27,267.0      | 0.0           |           |
| 科摩罗     | 232,397.0     | 337,548.0     | -31.2     |
| 刚果(布)   | 55,163.0      | 4,815.0       | 1,045.6   |
| 吉布提     | 0.0           | 117,296.0     | -100.0    |
| 埃及      | 1,469,070.0   | 988,720.0     | 48.6      |
| 埃塞俄比亚   | 8,822.0       | 119,027.0     | -92.6     |
| 加纳      | 8,244,859.0   | 9,057,961.0   | -9.0      |
| 科特迪瓦    | 1,343,326.0   | 1,787,931.0   | -24.9     |
| 肯尼亚     | 257,461.0     | 376,792.0     | -31.7     |
| 马达加斯加   | 3,615,258.0   | 7,455,093.0   | -51.5     |
| 马拉维     | 93,314.0      | 84,354.0      | 10.6      |
| 毛里塔尼亚   | 0.0           | 1,458.0       | -100.0    |
| 毛里求斯    | 103,216.0     | 312,026.0     | -66.9     |
| 摩洛哥     | 194,567.0     | 328,915.0     | -40.8     |
| 莫桑比克    | 186,713.0     | 132,324.0     | 41.1      |
| 纳米比亚    | 2,109,821.0   | 1,185,755.0   | 77.9      |
| 尼日利亚    | 902,055.0     | 204,421.0     | 341.3     |
| 塞内加尔    | 38,864.0      | 3,066.0       | 1,167.6   |
| 塞舌尔     | 452,765.0     | 0.0           |           |
| 塞拉利昂    | 663.0         | 705.0         | -6.0      |
| 南非      | 7,454,708.0   | 7,685,794.0   | -3.0      |
| 苏丹      | 15,991.0      | 0.0           |           |
| 坦桑尼亚    | 187,962.0     | 6,379,197.0   | -97.1     |
| 突尼斯     | 147,914.0     | 143,039.0     | 3.4       |
| 乌干达     | 2,282,076.0   | 191,424.0     | 1,092.2   |
| 赞比亚     | 213,616.0     | 134.0         | 159,314.9 |
| 津巴布韦    | 38,655.0      | 1,089,470.0   | -96.5     |
| 斯威士兰    | 250.0         | 98.0          | 155.1     |
| 厄立特里亚   | 7,665.0       | 0.0           |           |



| 国别(或地区) | 2017年2月<br>金额 | 2016年2月<br>金额 | 同期比%    |
|---------|---------------|---------------|---------|
| 非洲其他    | 561,828.0     | 64,542.0      | 770.5   |
| 欧洲      | 220,261,697.0 | 208,531,753.0 | 5.6     |
| 比利时     | 4,296,384.0   | 4,379,246.0   | -1.9    |
| 丹麦      | 3,053,780.0   | 2,330,454.0   | 31.0    |
| 英国      | 48,558,953.0  | 43,978,379.0  | 10.4    |
| 德国      | 9,999,820.0   | 9,702,399.0   | 3.1     |
| 法国      | 96,343,144.0  | 91,524,618.0  | 5.3     |
| 爱尔兰     | 3,182,203.0   | 2,486,620.0   | 28.0    |
| 意大利     | 8,769,051.0   | 8,264,991.0   | 6.1     |
| 卢森堡     | 297.0         | 535.0         | -44.5   |
| 荷兰      | 17,636,964.0  | 17,348,171.0  | 1.7     |
| 希腊      | 962,009.0     | 813,807.0     | 18.2    |
| 葡萄牙     | 239,281.0     | 350,759.0     | -31.8   |
| 西班牙     | 5,256,678.0   | 6,879,841.0   | -23.6   |
| 阿尔巴尼亚   | 0.0           | 43.0          | -100.0  |
| 奥地利     | 1,045,690.0   | 626,309.0     | 67.0    |
| 保加利亚    | 176,951.0     | 128,717.0     | 37.5    |
| 芬兰      | 705,288.0     | 815,061.0     | -13.5   |
| 匈牙利     | 465,605.0     | 402,292.0     | 15.7    |
| 冰岛      | 17,919.0      | 21,400.0      | -16.3   |
| 马耳他     | 21,537.0      | 12,364.0      | 74.2    |
| 挪威      | 5,916,401.0   | 4,683,401.0   | 26.3    |
| 波兰      | 2,844,752.0   | 2,197,361.0   | 29.5    |
| 罗马尼亚    | 17,570.0      | 306,993.0     | -94.3   |
| 瑞典      | 1,845,428.0   | 1,065,949.0   | 73.1    |
| 瑞士      | 4,364,473.0   | 5,179,510.0   | -15.7   |
| 爱沙尼亚    | 4,810.0       | 0.0           |         |
| 拉脱维亚    | 6,901.0       | 87.0          | 7,832.2 |
| 立陶宛     | 152,986.0     | 15,697.0      | 874.6   |
| 格鲁吉亚    | 6,238.0       | 10,649.0      | -41.4   |
| 亚美尼亚    | 817.0         | 15,900.0      | -94.9   |
| 白俄罗斯    | 1,616.0       | 1,999.0       | -19.2   |
| 俄罗斯联邦   | 594,383.0     | 665,989.0     | -10.8   |
| 乌克兰     | 210,379.0     | 493,090.0     | -57.3   |
| 斯洛文尼亚   | 17,309.0      | 81,319.0      | -78.7   |
| 克罗地亚    | 52,287.0      | 54,802.0      | -4.6    |



| 国别(或地区)    | 2017年2月<br>金额 | 2016年2月<br>金额 | 同期比%   |
|------------|---------------|---------------|--------|
| 捷克         | 53,796.0      | 76,426.0      | -29.6  |
| 斯洛伐克       | 6,647.0       | 3,388.0       | 96.2   |
| 马其顿        | 2,320.0       | 1,474.0       | 57.4   |
| 波斯尼亚—黑塞哥维那 | 109,440.0     | 100,061.0     | 9.4    |
| 法罗群岛       | 0.0           | 93,784.0      | -100.0 |
| 塞尔维亚       | 3,233,798.0   | 3,417,868.0   | -5.4   |
| 黑山         | 87,792.0      | 0.0           |        |
| 南美洲        | 47,063,288.0  | 44,833,749.0  | 5.0    |
| 阿根廷        | 1,802,066.0   | 4,760,588.0   | -62.1  |
| 巴哈马        | 0.0           | 21,969.0      | -100.0 |
| 巴巴多斯       | 0.0           | 81.0          | -100.0 |
| 玻利维亚       | 21,072.0      | 6,138.0       | 243.3  |
| 巴西         | 34,634,860.0  | 30,061,923.0  | 15.2   |
| 智利         | 2,612,974.0   | 3,081,397.0   | -15.2  |
| 哥伦比亚       | 263,596.0     | 591,569.0     | -55.4  |
| 多米尼克       | 0.0           | 3,300.0       | -100.0 |
| 哥斯达黎加      | 0.0           | 1,012.0       | -100.0 |
| 古巴         | 669,870.0     | 1,466,698.0   | -54.3  |
| 多米尼加共和国    | 53,340.0      | 120,627.0     | -55.8  |
| 厄瓜多尔       | 644,757.0     | 507,868.0     | 27.0   |
| 危地马拉       | 1,483,424.0   | 763,273.0     | 94.4   |
| 海地         | 1,481.0       | 5,050.0       | -70.7  |
| 洪都拉斯       | 34,242.0      | 64,827.0      | -47.2  |
| 牙买加        | 6,527.0       | 23,542.0      | -72.3  |
| 墨西哥        | 2,407,793.0   | 2,350,490.0   | 2.4    |
| 尼加拉瓜       | 24,854.0      | 19,003.0      | 30.8   |
| 巴拿马        | 677.0         | 18,956.0      | -96.4  |
| 巴拉圭        | 309,188.0     | 87,223.0      | 254.5  |
| 秘鲁         | 1,174,809.0   | 453,395.0     | 159.1  |
| 萨尔瓦多       | 7,231.0       | 6,514.0       | 11.0   |
| 苏里南        | 7,396.0       | 0.0           |        |
| 特立尼达和多巴哥   | 3,744.0       | 928.0         | 303.4  |
| 乌拉圭        | 899,387.0     | 417,376.0     | 115.5  |
| 委内瑞拉       | 0.0           | 2.0           | -100.0 |
| 北美洲        | 70,579,109.0  | 67,346,758.0  | 4.8    |
| 加拿大        | 11,282,769.0  | 4,648,652.0   | 142.7  |



| 国别(或地区) | 2017年2月<br>金额 | 2016年2月<br>金额 | 同期比%     |
|---------|---------------|---------------|----------|
| 美国      | 59,296,340.0  | 62,698,106.0  | -5.4     |
| 大洋洲     | 134,135,206.0 | 72,424,074.0  | 85.2     |
| 澳大利亚    | 95,533,112.0  | 46,381,664.0  | 106.0    |
| 斐济      | 30,002.0      | 119,379.0     | -74.9    |
| 瑙鲁      | 70,239.0      | 0.0           |          |
| 新喀里多尼亚  | 3,989.0       | 2,986.0       | 33.6     |
| 瓦努阿图    | 478,841.0     | 0.0           |          |
| 新西兰     | 37,760,617.0  | 25,450,363.0  | 48.4     |
| 巴布亚新几内亚 | 129,458.0     | 469,514.0     | -72.4    |
| 所罗门群岛   | 128,375.0     | 168.0         | 76,313.7 |
| 贝劳共和国   | 573.0         | 0.0           |          |
| *欧盟28国  | 206,059,207.0 | 194,047,416.0 | 6.2      |

\*此项为专项统计，在计算总额时请不要统计在内。

**表12：2017年1-2月分国家（地区）出口情况（累计）**

单位：美元

| 国别(或地区) | 2017年1--2月<br>金额 | 2016年1--2月<br>金额 | 同期比%  |
|---------|------------------|------------------|-------|
| 亚洲      | 1,162,033,008.0  | 1,309,704,218.0  | -11.3 |
| 阿富汗     | 45,753.0         | 171,029.0        | -73.2 |
| 巴林      | 1,170,436.0      | 981,712.0        | 19.2  |
| 孟加拉国    | 9,320,007.0      | 7,561,773.0      | 23.3  |
| 不丹      | 299,214.0        | 203,638.0        | 46.9  |
| 文莱      | 8,911,808.0      | 9,221,667.0      | -3.4  |
| 缅甸      | 28,908,691.0     | 22,060,057.0     | 31.0  |
| 柬埔寨     | 21,200,678.0     | 31,119,244.0     | -31.9 |
| 塞浦路斯    | 647,110.0        | 375,420.0        | 72.4  |
| 朝鲜      | 1,751.0          | 664,405.0        | -99.7 |
| 香港      | 77,457,780.0     | 57,269,990.0     | 35.3  |
| 印度      | 24,440,256.0     | 23,135,594.0     | 5.6   |
| 印度尼西亚   | 101,937,713.0    | 125,523,301.0    | -18.8 |
| 伊朗      | 921,339.0        | 2,694,412.0      | -65.8 |
| 伊拉克     | 1,274,184.0      | 298,162.0        | 327.3 |
| 以色列     | 2,965,972.0      | 2,559,729.0      | 15.9  |
| 日本      | 113,327,155.0    | 150,864,741.0    | -24.9 |
| 约旦      | 477,100.0        | 518,155.0        | -7.9  |
| 科威特     | 3,123,490.0      | 2,756,934.0      | 13.3  |
| 老挝      | 1,805,059.0      | 1,165,718.0      | 54.8  |
| 黎巴嫩     | 1,961,382.0      | 2,435,754.0      | -19.5 |
| 澳门      | 2,562,579.0      | 1,512,858.0      | 69.4  |
| 马来西亚    | 154,773,709.0    | 184,619,504.0    | -16.2 |
| 马尔代夫    | 7,030,681.0      | 5,529,072.0      | 27.2  |
| 蒙古      | 93,014.0         | 568,954.0        | -83.7 |
| 尼泊尔     | 2,258,542.0      | 803,212.0        | 181.2 |
| 阿曼      | 2,382,725.0      | 1,692,963.0      | 40.7  |
| 巴基斯坦    | 6,072,508.0      | 6,938,886.0      | -12.5 |
| 菲律宾     | 71,580,891.0     | 82,093,270.0     | -12.8 |
| 卡塔尔     | 3,916,510.0      | 1,925,714.0      | 103.4 |
| 沙特阿拉伯   | 12,846,530.0     | 11,375,130.0     | 12.9  |
| 韩国      | 25,501,986.0     | 35,511,975.0     | -28.2 |
| 斯里兰卡    | 8,676,837.0      | 8,928,320.0      | -2.8  |



| 国别(或地区)  | 2017年1—2月<br>金额 | 2016年1—2月<br>金额 | 同期比%    |
|----------|-----------------|-----------------|---------|
| 叙利亚      | 633,557.0       | 444,177.0       | 42.6    |
| 泰国       | 116,476,606.0   | 118,225,017.0   | -1.5    |
| 土耳其      | 479,554.0       | 770,417.0       | -37.8   |
| 阿拉伯联合酋长国 | 25,730,494.0    | 21,216,829.0    | 21.3    |
| 也门       | 996,264.0       | 355,296.0       | 180.4   |
| 越南       | 188,415,135.0   | 226,029,732.0   | -16.6   |
| 中国       | 75,247,847.0    | 96,672,254.0    | -22.2   |
| 台湾省      | 54,721,131.0    | 60,882,419.0    | -10.1   |
| 东帝汶      | 1,068,607.0     | 1,988,233.0     | -46.3   |
| 哈萨克斯坦    | 370,423.0       | 6,734.0         | 5,400.8 |
| 乌兹别克斯坦   | 0.0             | 31,817.0        | -100.0  |
| 非洲       | 16,298,386.0    | 15,147,880.0    | 7.6     |
| 阿尔及利亚    | 484,078.0       | 619,369.0       | -21.8   |
| 安哥拉      | 3,985,846.0     | 3,736,401.0     | 6.7     |
| 贝宁       | 107,594.0       | 369,107.0       | -70.9   |
| 布隆迪      | 0.0             | 10,294.0        | -100.0  |
| 喀麦隆      | 479,599.0       | 330,839.0       | 45.0    |
| 科摩罗      | 20,520.0        | 43,297.0        | -52.6   |
| 刚果(布)    | 211.0           | 8,965.0         | -97.6   |
| 吉布提      | 0.0             | 34,987.0        | -100.0  |
| 埃及       | 1,582,258.0     | 1,097,714.0     | 44.1    |
| 赤道几内亚    | 41,828.0        | 41,707.0        | 0.3     |
| 埃塞俄比亚    | 0.0             | 19,394.0        | -100.0  |
| 加蓬       | 66,773.0        | 77,288.0        | -13.6   |
| 加纳       | 1,017,590.0     | 545,850.0       | 86.4    |
| 几内亚      | 50,531.0        | 31,173.0        | 62.1    |
| 几内亚(比绍)  | 1,259.0         | 0.0             |         |
| 科特迪瓦     | 68,449.0        | 1,294.0         | 5,189.7 |
| 肯尼亚      | 276,771.0       | 181,094.0       | 52.8    |
| 利比里亚     | 80,815.0        | 80,114.0        | 0.9     |
| 利比亚      | 0.0             | 40,957.0        | -100.0  |
| 马达加斯加    | 0.0             | 36,044.0        | -100.0  |
| 马拉维      | 0.0             | 40,810.0        | -100.0  |
| 毛里塔尼亚    | 347,016.0       | 339,842.0       | 2.1     |
| 毛里求斯     | 991,300.0       | 1,163,606.0     | -14.8   |
| 摩洛哥      | 209,232.0       | 14,351.0        | 1,358.0 |



| 国别(或地区) | 2017年1—2月<br>金额 | 2016年1—2月<br>金额 | 同期比%    |
|---------|-----------------|-----------------|---------|
| 莫桑比克    | 45,304.0        | 0.0             |         |
| 纳米比亚    | 109,238.0       | 0.0             |         |
| 尼日尔     | 46,529.0        | 141,261.0       | -67.1   |
| 尼日利亚    | 611,897.0       | 481,470.0       | 27.1    |
| 塞内加尔    | 336,432.0       | 299,697.0       | 12.3    |
| 塞舌尔     | 221,138.0       | 296,668.0       | -25.5   |
| 南非      | 2,652,920.0     | 3,591,369.0     | -26.1   |
| 苏丹      | 88,189.0        | 0.0             |         |
| 坦桑尼亚    | 617,130.0       | 484,560.0       | 27.4    |
| 多哥      | 647,225.0       | 0.0             |         |
| 突尼斯     | 20,856.0        | 42,673.0        | -51.1   |
| 刚果(金)   | 137,169.0       | 65,563.0        | 109.2   |
| 津巴布韦    | 11.0            | 4.0             | 175.0   |
| 非洲其他    | 952,678.0       | 880,118.0       | 8.2     |
| 欧洲      | 58,629,615.0    | 41,870,448.0    | 40.0    |
| 比利时     | 862,125.0       | 1,499,126.0     | -42.5   |
| 丹麦      | 369,533.0       | 435,275.0       | -15.1   |
| 英国      | 10,608,144.0    | 9,404,046.0     | 12.8    |
| 德国      | 3,313,152.0     | 4,581,592.0     | -27.7   |
| 法国      | 3,241,629.0     | 3,439,878.0     | -5.8    |
| 爱尔兰     | 753,226.0       | 671,730.0       | 12.1    |
| 意大利     | 852,744.0       | 983,838.0       | -13.3   |
| 荷兰      | 28,702,239.0    | 13,208,518.0    | 117.3   |
| 希腊      | 231,662.0       | 449,048.0       | -48.4   |
| 葡萄牙     | 240,961.0       | 225,345.0       | 6.9     |
| 西班牙     | 1,504,875.0     | 1,724,510.0     | -12.7   |
| 奥地利     | 75,583.0        | 3,319.0         | 2,177.3 |
| 保加利亚    | 36,744.0        | 126,777.0       | -71.0   |
| 芬兰      | 71.0            | 175,385.0       | -100.0  |
| 匈牙利     | 137,572.0       | 103,220.0       | 33.3    |
| 马耳他     | 23,958.0        | 33,698.0        | -28.9   |
| 挪威      | 324,229.0       | 268,878.0       | 20.6    |
| 波兰      | 238,947.0       | 161,925.0       | 47.6    |
| 罗马尼亚    | 73,474.0        | 87,666.0        | -16.2   |
| 瑞典      | 235,581.0       | 354,270.0       | -33.5   |
| 瑞士      | 1,193,490.0     | 380,031.0       | 214.1   |





| 国别(或地区)    | 2017年1—2月<br>金额 | 2016年1—2月<br>金额 | 同期比%        |
|------------|-----------------|-----------------|-------------|
| 爱沙尼亚       | 19,098.0        | 1,115.0         | 1,612.8     |
| 拉脱维亚       | 21,224.0        | 19,073.0        | 11.3        |
| 立陶宛        | 3.0             | 2,139.0         | -99.9       |
| 格鲁吉亚       | 0.0             | 35,417.0        | -100.0      |
| 亚美尼亚       | 422.0           | 8,938.0         | -95.3       |
| 阿塞拜疆       | 2,229.0         | 0.0             |             |
| 俄罗斯联邦      | 4,650,188.0     | 3,145,003.0     | 47.9        |
| 乌克兰        | 547,242.0       | 34,624.0        | 1,480.5     |
| 斯洛文尼亚      | 49,319.0        | 3.0             | 1,643,866.7 |
| 克罗地亚       | 92,582.0        | 231,509.0       | -60.0       |
| 捷克         | 157,867.0       | 59,176.0        | 166.8       |
| 马其顿        | 16,220.0        | 11,848.0        | 36.9        |
| 波斯尼亚—黑塞哥维那 | 2,527.0         | 0.0             |             |
| 塞尔维亚       | 7,542.0         | 3,528.0         | 113.8       |
| 黑山         | 23,357.0        | 0.0             |             |
| 南美洲        | 11,628,144.0    | 14,470,549.0    | -19.6       |
| 阿根廷        | 116,873.0       | 114,423.0       | 2.1         |
| 巴巴多斯       | 82,469.0        | 0.0             |             |
| 玻利维亚       | 101,263.0       | 0.0             |             |
| 巴西         | 2,287,042.0     | 1,511,287.0     | 51.3        |
| 开曼群岛       | 0.0             | 854.0           | -100.0      |
| 智利         | 867,274.0       | 1,515,134.0     | -42.8       |
| 哥伦比亚       | 511,651.0       | 464,659.0       | 10.1        |
| 哥斯达黎加      | 424,955.0       | 814,352.0       | -47.8       |
| 多米尼加共和国    | 325,495.0       | 1,055,666.0     | -69.2       |
| 厄瓜多尔       | 572,143.0       | 825,935.0       | -30.7       |
| 危地马拉       | 1,152,897.0     | 1,550,781.0     | -25.7       |
| 圭亚那        | 132,518.0       | 91,985.0        | 44.1        |
| 海地         | 53,824.0        | 60,986.0        | -11.7       |
| 洪都拉斯       | 1,098.0         | 0.0             |             |
| 墨西哥        | 1,569,923.0     | 3,368,479.0     | -53.4       |
| 巴拿马        | 479,214.0       | 654,154.0       | -26.7       |
| 秘鲁         | 2,288,195.0     | 1,693,394.0     | 35.1        |
| 萨尔瓦多       | 158,781.0       | 321,412.0       | -50.6       |
| 苏里南        | 41,235.0        | 45,415.0        | -9.2        |
| 特立尼达和多巴哥   | 362,651.0       | 64,002.0        | 466.6       |



| 国别(或地区)  | 2017年1—2月<br>金额 | 2016年1—2月<br>金额 | 同期比%   |
|----------|-----------------|-----------------|--------|
| 乌拉圭      | 0.0             | 32,275.0        | -100.0 |
| 委内瑞拉     | 0.0             | 285,356.0       | -100.0 |
| 荷属安地列斯群岛 | 98,643.0        | 0.0             |        |
| 北美洲      | 23,812,576.0    | 19,580,918.0    | 21.6   |
| 加拿大      | 3,866,222.0     | 2,729,868.0     | 41.6   |
| 美国       | 19,946,354.0    | 16,851,050.0    | 18.4   |
| 大洋洲      | 157,703,194.0   | 145,990,062.0   | 8.0    |
| 澳大利亚     | 118,410,111.0   | 111,308,069.0   | 6.4    |
| 库克群岛     | 12,561.0        | 13,017.0        | -3.5   |
| 斐济       | 1,806,344.0     | 1,727,898.0     | 4.5    |
| 瑙鲁       | 92,143.0        | 75,755.0        | 21.6   |
| 新喀里多尼亚   | 465,610.0       | 560,830.0       | -17.0  |
| 瓦努阿图     | 184,667.0       | 397,934.0       | -53.6  |
| 新西兰      | 21,575,228.0    | 17,973,300.0    | 20.0   |
| 巴布亚新几内亚  | 12,338,904.0    | 11,249,488.0    | 9.7    |
| 所罗门群岛    | 92,329.0        | 66,261.0        | 39.3   |
| 汤加       | 26,321.0        | 0.0             |        |
| 萨摩亚      | 90,021.0        | 34,692.0        | 159.5  |
| 基里巴斯     | 89,940.0        | 149,581.0       | -39.9  |
| 图瓦卢      | 0.0             | 16,885.0        | -100.0 |
| 密克罗尼西亚联邦 | 46,673.0        | 76,695.0        | -39.1  |
| 贝劳共和国    | 220,750.0       | 160,814.0       | 37.3   |
| 法属波利尼西亚  | 963,329.0       | 910,641.0       | 5.8    |
| 瓦利斯和浮图纳  | 66,771.0        | 83,726.0        | -20.3  |
| 大洋洲其他    | 1,221,492.0     | 1,184,476.0     | 3.1    |
| *欧盟28国   | 52,489,423.0    | 38,357,601.0    | 36.8   |

\*此项为专项统计，在计算总额时请不要统计在内。

**表13：2017年1-2月分国家（地区）进口情况（累计）**

单位：美元

| 国别(或地区)  | 2017年1--2月<br>金额 | 2016年1--2月<br>金额 | 同期比%      |
|----------|------------------|------------------|-----------|
| 亚洲       | 912,051,638.0    | 930,713,211.0    | -2.0      |
| 巴林       | 409,549.0        | 93,946.0         | 335.9     |
| 孟加拉国     | 1,039,294.0      | 750,721.0        | 38.4      |
| 不丹       | 2,664.0          | 29,854.0         | -91.1     |
| 文莱       | 7,417.0          | 1.0              | 741,600.0 |
| 缅甸       | 4,045,298.0      | 4,299,163.0      | -5.9      |
| 柬埔寨      | 646,190.0        | 812,082.0        | -20.4     |
| 塞浦路斯     | 689,189.0        | 459,032.0        | 50.1      |
| 香港       | 9,941,081.0      | 12,533,657.0     | -20.7     |
| 印度       | 48,007,770.0     | 50,635,239.0     | -5.2      |
| 印度尼西亚    | 145,777,344.0    | 142,342,391.0    | 2.4       |
| 伊朗       | 880,439.0        | 1,168,350.0      | -24.6     |
| 以色列      | 1,194,863.0      | 1,790,886.0      | -33.3     |
| 日本       | 42,598,284.0     | 34,964,620.0     | 21.8      |
| 约旦       | 2,826.0          | 12,140.0         | -76.7     |
| 老挝       | 35,472.0         | 9,410.0          | 277.0     |
| 黎巴嫩      | 1,547.0          | 3,019.0          | -48.8     |
| 澳门       | 76,829.0         | 179,531.0        | -57.2     |
| 马来西亚     | 301,243,137.0    | 303,777,662.0    | -0.8      |
| 马尔代夫     | 101,266.0        | 15,111.0         | 570.1     |
| 蒙古       | 137.0            | 149.0            | -8.1      |
| 尼泊尔      | 41,159.0         | 70,466.0         | -41.6     |
| 阿曼       | 312,833.0        | 229,976.0        | 36.0      |
| 巴基斯坦     | 2,055,597.0      | 1,981,036.0      | 3.8       |
| 菲律宾      | 11,197,795.0     | 14,658,583.0     | -23.6     |
| 卡塔尔      | 18.0             | 2,108.0          | -99.1     |
| 沙特阿拉伯    | 566,467.0        | 428,529.0        | 32.2      |
| 韩国       | 21,512,986.0     | 23,830,137.0     | -9.7      |
| 斯里兰卡     | 3,531,794.0      | 3,203,512.0      | 10.2      |
| 叙利亚      | 0.0              | 59,378.0         | -100.0    |
| 泰国       | 82,578,755.0     | 79,306,135.0     | 4.1       |
| 土耳其      | 4,924,461.0      | 3,553,929.0      | 38.6      |
| 阿拉伯联合酋长国 | 5,255,152.0      | 4,346,214.0      | 20.9      |



| 国别(或地区) | 2017年1—2月<br>金额 | 2016年1—2月<br>金额 | 同期比%    |
|---------|-----------------|-----------------|---------|
| 也门      | 378,075.0       | 318,520.0       | 18.7    |
| 越南      | 46,946,748.0    | 51,879,799.0    | -9.5    |
| 中国      | 160,188,136.0   | 176,357,975.0   | -9.2    |
| 台湾省     | 15,773,461.0    | 16,609,950.0    | -5.0    |
| 东帝汶     | 85,986.0        | 0.0             |         |
| 乌兹别克斯坦  | 1,619.0         | 0.0             |         |
| 非洲      | 61,129,274.0    | 66,893,268.0    | -8.6    |
| 喀麦隆     | 4,019,563.0     | 3,707,678.0     | 8.4     |
| 乍得      | 27,267.0        | 0.0             |         |
| 科摩罗     | 436,675.0       | 974,211.0       | -55.2   |
| 刚果(布)   | 55,163.0        | 7,744.0         | 612.3   |
| 吉布提     | 0.0             | 117,296.0       | -100.0  |
| 埃及      | 2,453,287.0     | 1,821,565.0     | 34.7    |
| 埃塞俄比亚   | 17,705.0        | 120,290.0       | -85.3   |
| 加纳      | 14,293,438.0    | 15,976,374.0    | -10.5   |
| 科特迪瓦    | 1,343,355.0     | 2,381,271.0     | -43.6   |
| 肯尼亚     | 510,667.0       | 626,648.0       | -18.5   |
| 马达加斯加   | 8,370,422.0     | 11,053,602.0    | -24.3   |
| 马拉维     | 190,708.0       | 326,585.0       | -41.6   |
| 马里      | 1,409.0         | 7,598.0         | -81.5   |
| 毛里塔尼亚   | 0.0             | 3,071.0         | -100.0  |
| 毛里求斯    | 120,930.0       | 1,207,200.0     | -90.0   |
| 摩洛哥     | 242,626.0       | 412,410.0       | -41.2   |
| 莫桑比克    | 431,045.0       | 205,487.0       | 109.8   |
| 纳米比亚    | 3,144,404.0     | 2,662,246.0     | 18.1    |
| 尼日尔     | 0.0             | 633.0           | -100.0  |
| 尼日利亚    | 2,135,926.0     | 242,468.0       | 780.9   |
| 卢旺达     | 0.0             | 7,027.0         | -100.0  |
| 塞内加尔    | 39,197.0        | 4,263.0         | 819.5   |
| 塞舌尔     | 660,833.0       | 20,338.0        | 3,149.3 |
| 塞拉利昂    | 663.0           | 705.0           | -6.0    |
| 索马里     | 0.0             | 725.0           | -100.0  |
| 南非      | 13,726,592.0    | 13,310,863.0    | 3.1     |
| 苏丹      | 72,748.0        | 0.0             |         |
| 坦桑尼亚    | 1,043,330.0     | 8,846,347.0     | -88.2   |
| 突尼斯     | 193,326.0       | 174,146.0       | 11.0    |



| 国别(或地区) | 2017年1—2月<br>金额 | 2016年1—2月<br>金额 | 同期比%      |
|---------|-----------------|-----------------|-----------|
| 乌干达     | 4,679,138.0     | 841,219.0       | 456.2     |
| 赞比亚     | 301,437.0       | 134.0           | 224,853.0 |
| 津巴布韦    | 1,451,523.0     | 1,762,440.0     | -17.6     |
| 斯威士兰    | 1,175.0         | 425.0           | 176.5     |
| 厄立特里亚   | 11,761.0        | 5,717.0         | 105.7     |
| 非洲其他    | 1,152,961.0     | 64,542.0        | 1,686.4   |
| 欧洲      | 449,934,585.0   | 419,906,084.0   | 7.2       |
| 比利时     | 9,104,533.0     | 10,640,469.0    | -14.4     |
| 丹麦      | 6,718,789.0     | 5,408,834.0     | 24.2      |
| 英国      | 92,777,489.0    | 84,025,029.0    | 10.4      |
| 德国      | 27,793,191.0    | 20,180,866.0    | 37.7      |
| 法国      | 185,208,969.0   | 183,893,773.0   | 0.7       |
| 爱尔兰     | 8,759,176.0     | 6,810,556.0     | 28.6      |
| 意大利     | 20,381,892.0    | 18,868,713.0    | 8.0       |
| 卢森堡     | 657.0           | 730.0           | -10.0     |
| 荷兰      | 40,227,397.0    | 34,043,770.0    | 18.2      |
| 希腊      | 1,665,683.0     | 1,850,523.0     | -10.0     |
| 葡萄牙     | 329,071.0       | 686,893.0       | -52.1     |
| 西班牙     | 12,272,707.0    | 12,129,925.0    | 1.2       |
| 阿尔巴尼亚   | 0.0             | 43.0            | -100.0    |
| 奥地利     | 2,158,399.0     | 1,554,554.0     | 38.8      |
| 保加利亚    | 310,849.0       | 271,072.0       | 14.7      |
| 芬兰      | 2,224,678.0     | 1,577,522.0     | 41.0      |
| 匈牙利     | 803,236.0       | 780,427.0       | 2.9       |
| 冰岛      | 18,223.0        | 24,857.0        | -26.7     |
| 马耳他     | 21,923.0        | 19,135.0        | 14.6      |
| 挪威      | 12,986,008.0    | 10,185,003.0    | 27.5      |
| 波兰      | 4,906,075.0     | 3,809,784.0     | 28.8      |
| 罗马尼亚    | 40,182.0        | 311,785.0       | -87.1     |
| 瑞典      | 2,640,390.0     | 2,665,505.0     | -0.9      |
| 瑞士      | 9,534,728.0     | 11,753,834.0    | -18.9     |
| 爱沙尼亚    | 129,902.0       | 0.0             |           |
| 拉脱维亚    | 41,946.0        | 55,296.0        | -24.1     |
| 立陶宛     | 216,464.0       | 140,048.0       | 54.6      |
| 格鲁吉亚    | 21,437.0        | 67,576.0        | -68.3     |
| 亚美尼亚    | 817.0           | 15,900.0        | -94.9     |



| 国别(或地区)    | 2017年1—2月<br>金额 | 2016年1—2月<br>金额 | 同期比%    |
|------------|-----------------|-----------------|---------|
| 白俄罗斯       | 1,616.0         | 1,999.0         | -19.2   |
| 摩尔多瓦       | 6.0             | 0.0             |         |
| 俄罗斯联邦      | 723,420.0       | 802,910.0       | -9.9    |
| 乌克兰        | 301,145.0       | 1,084,177.0     | -72.2   |
| 斯洛文尼亚      | 59,731.0        | 132,811.0       | -55.0   |
| 克罗地亚       | 75,158.0        | 269,374.0       | -72.1   |
| 捷克         | 95,978.0        | 192,067.0       | -50.0   |
| 斯洛伐克       | 14,424.0        | 31,882.0        | -54.8   |
| 马其顿        | 3,140.0         | 2,292.0         | 37.0    |
| 波斯尼亚—黑塞哥维那 | 118,078.0       | 108,820.0       | 8.5     |
| 法罗群岛       | 0.0             | 399,066.0       | -100.0  |
| 塞尔维亚       | 7,147,097.0     | 5,108,264.0     | 39.9    |
| 黑山         | 99,981.0        | 0.0             |         |
| 南美洲        | 103,998,020.0   | 100,989,912.0   | 3.0     |
| 阿根廷        | 3,840,894.0     | 7,343,710.0     | -47.7   |
| 巴哈马        | 0.0             | 47,432.0        | -100.0  |
| 巴巴多斯       | 35,238.0        | 825.0           | 4,171.3 |
| 玻利维亚       | 54,965.0        | 7,233.0         | 659.9   |
| 巴西         | 74,403,228.0    | 68,561,222.0    | 8.5     |
| 智利         | 6,864,949.0     | 8,182,532.0     | -16.1   |
| 哥伦比亚       | 582,684.0       | 764,410.0       | -23.8   |
| 多米尼克       | 0.0             | 11,390.0        | -100.0  |
| 哥斯达黎加      | 0.0             | 1,432.0         | -100.0  |
| 古巴         | 1,745,189.0     | 3,112,274.0     | -43.9   |
| 多米尼加共和国    | 66,006.0        | 164,673.0       | -59.9   |
| 厄瓜多尔       | 1,346,745.0     | 905,057.0       | 48.8    |
| 危地马拉       | 2,904,552.0     | 2,186,332.0     | 32.9    |
| 海地         | 31,268.0        | 27,902.0        | 12.1    |
| 洪都拉斯       | 61,499.0        | 67,354.0        | -8.7    |
| 牙买加        | 90,809.0        | 60,866.0        | 49.2    |
| 墨西哥        | 5,747,468.0     | 4,677,985.0     | 22.9    |
| 尼加拉瓜       | 29,206.0        | 50,326.0        | -42.0   |
| 巴拿马        | 40,708.0        | 234,217.0       | -82.6   |
| 巴拉圭        | 555,999.0       | 184,693.0       | 201.0   |
| 秘鲁         | 3,590,735.0     | 2,544,845.0     | 41.1    |
| 萨尔瓦多       | 75,662.0        | 6,514.0         | 1,061.5 |



| 国别(或地区)  | 2017年1—2月<br>金额 | 2016年1—2月<br>金额 | 同期比%     |
|----------|-----------------|-----------------|----------|
| 苏里南      | 7,408.0         | 126.0           | 5,779.4  |
| 特立尼达和多巴哥 | 3,744.0         | 92,752.0        | -96.0    |
| 乌拉圭      | 1,919,064.0     | 1,709,336.0     | 12.3     |
| 委内瑞拉     | 0.0             | 44,474.0        | -100.0   |
| 北美洲      | 140,173,661.0   | 136,678,828.0   | 2.6      |
| 加拿大      | 25,823,067.0    | 14,388,827.0    | 79.5     |
| 美国       | 114,350,594.0   | 122,290,001.0   | -6.5     |
| 大洋洲      | 251,997,552.0   | 166,037,293.0   | 51.8     |
| 澳大利亚     | 173,467,564.0   | 110,943,153.0   | 56.4     |
| 斐济       | 132,399.0       | 290,852.0       | -54.5    |
| 瑙鲁       | 70,239.0        | 0.0             |          |
| 新喀里多尼亚   | 4,102.0         | 7,572.0         | -45.8    |
| 瓦努阿图     | 725,145.0       | 0.0             |          |
| 新西兰      | 77,276,813.0    | 54,055,590.0    | 43.0     |
| 巴布亚新几内亚  | 191,953.0       | 739,958.0       | -74.1    |
| 所罗门群岛    | 128,375.0       | 168.0           | 76,313.7 |
| 贝劳共和国    | 573.0           | 0.0             |          |
| 大洋洲其他    | 389.0           | 0.0             |          |
| 其他地区     | 1,283.0         | 0.0             |          |
| 国(地)别不详的 | 1,283.0         | 0.0             |          |
| *欧盟28国   | 419,668,078.0   | 390,810,375.0   | 7.4      |

\*此项为专项统计，在计算总额时请不要统计在内。

## 版 权 声 明

本报告的内容，包括但不限于其文本、数据和图像，版权为

中华人民共和国商务部

中国食品土畜进出口商会

共同所有（以下称“版权所有方”）。保留所有权利。

### 使用授权

版权所有方据此授权您拷贝和显示本报告的内容，但仅限于个人或资料性及非商业用途，您所做的任何拷贝必须包含本版权声明。在未事先得到版权所有方书面允许的情况下，您无权对报告内容作任何改动。

[意见反馈](#)