

# 进出口月度统计报告

斯洛文尼亚：农产品

2011年4月



中华人民共和国商务部

对外贸易司

## 一、概述

2011年4月，斯洛文尼亚农产品出口金额为1.6亿美元，环比下降0.7%，同比出口金额增长5.6%。2011年1-4月，斯洛文尼亚农产品出口金额为5.9亿美元，同比下降8.7%。2011年4月，斯洛文尼亚农产品进口金额为2.7亿美元，环比下降6.9%，同比进口金额增长14.9%。2011年1-4月，斯洛文尼亚农产品进口金额为10.2亿美元，同比增长6.5%。

2011年4月，自斯洛文尼亚进口农产品的国家和地区中，按金额排名第一位是意大利，金额为5,073.2万美元，同比下降2.8%；第二位是匈牙利，金额为1,675.6万美元，同比下降28.8%；第三位是克罗地亚，金额为1,466.3万美元，同比增长30.5%。

2011年4月，对斯洛文尼亚出口农产品的国家和地区中，按金额排名第一位是奥地利，金额为3,824.1万美元，同比增长5.5%；第二位是巴西，金额为3,764.8万美元，同比增长2.7%；第三位是意大利，金额为3,581.6万美元，同比增长10.5%。

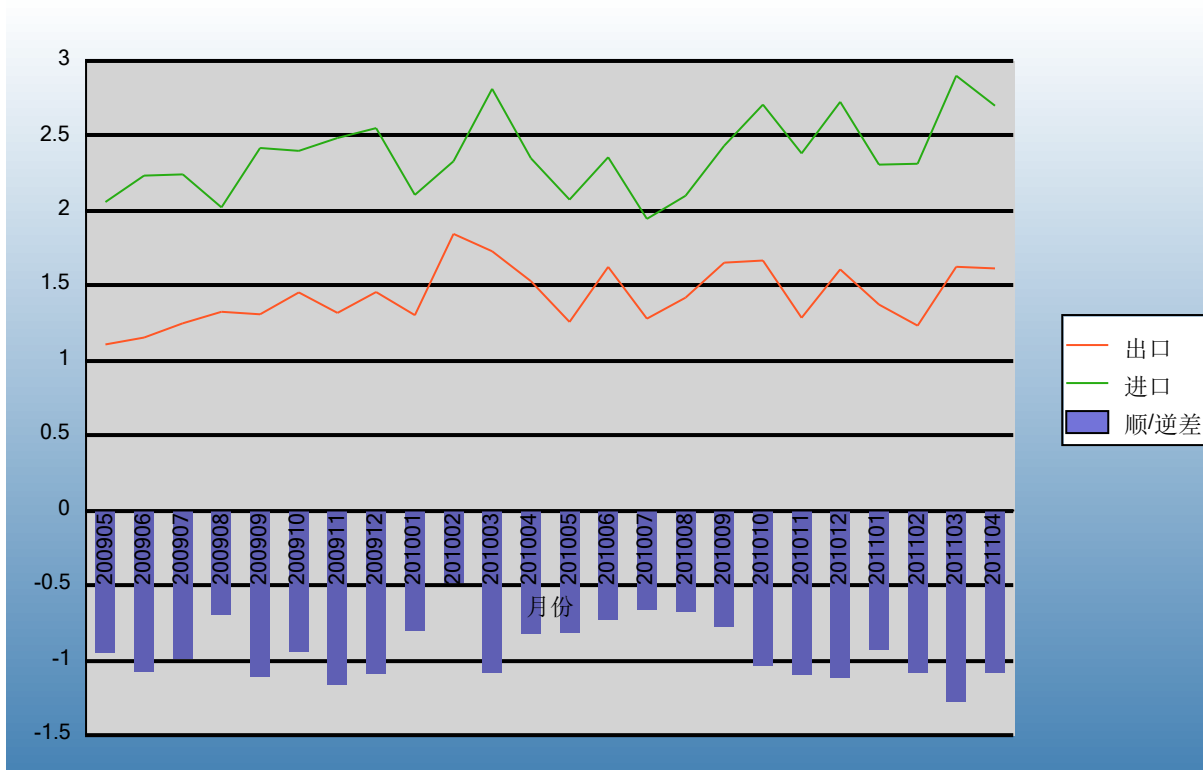
2011年1-4月，自斯洛文尼亚进口农产品的国家和地区中，按金额排名第一位是意大利，金额为17,355.6万美元，同比下降24.5%；第二位是匈牙利，金额为6,612.2万美元，同比下降10.2%；第三位是奥地利，金额为4,974.3万美元，同比增长8.0%。

2011年1-4月，对斯洛文尼亚出口农产品的国家和地区中，按金额排名第一位是奥地利，金额为15,676.7万美元，同比增长6.6%；第二位是意大利，金额为13,545.5万美元，同比增长6.5%；第三位是德国，金额为11,131.2万美元，同比增长18.2%。

## 二、各月进出口走势

表1：2009年5月-2011年4月各月进出口金额

金额单位：亿美元

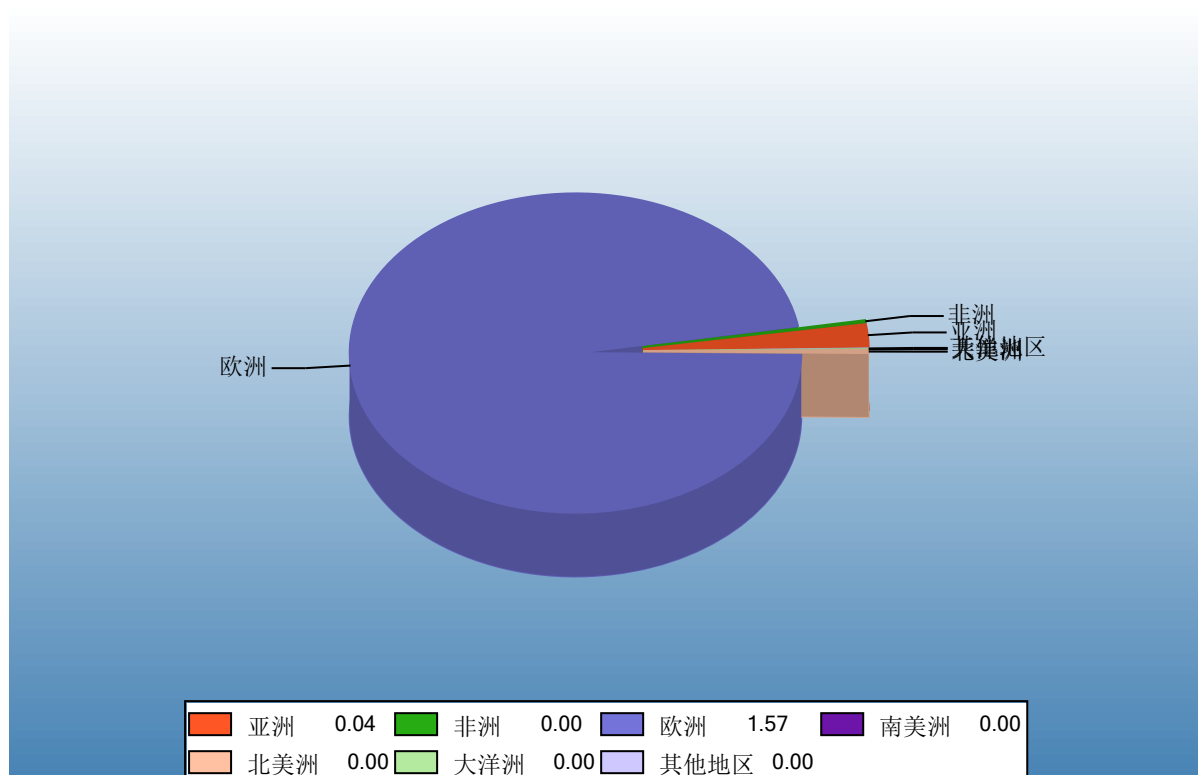


Ministry of Commerce of the People's Republic of China

### 三、分大洲情况图示

表2：2011年4月分洲出口金额

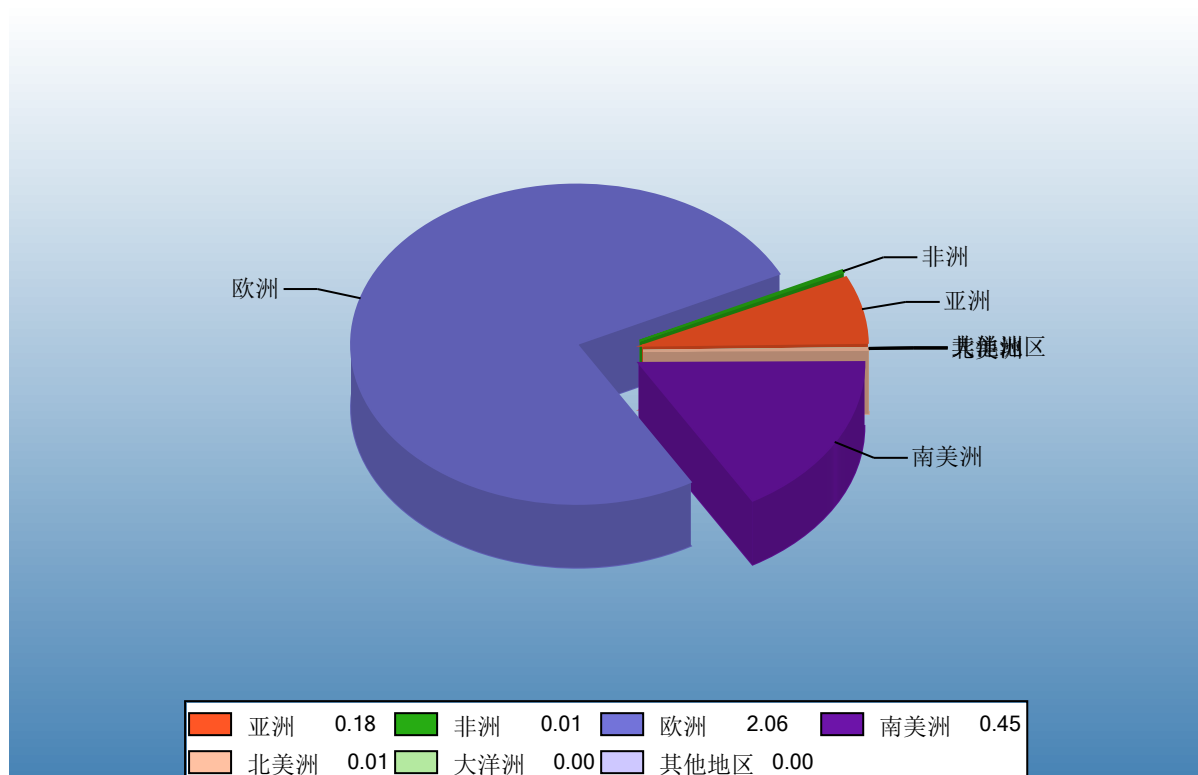
金额单位：亿美元



Ministry of Commerce of the People's Republic of China

表3：2011年4月分洲进口金额

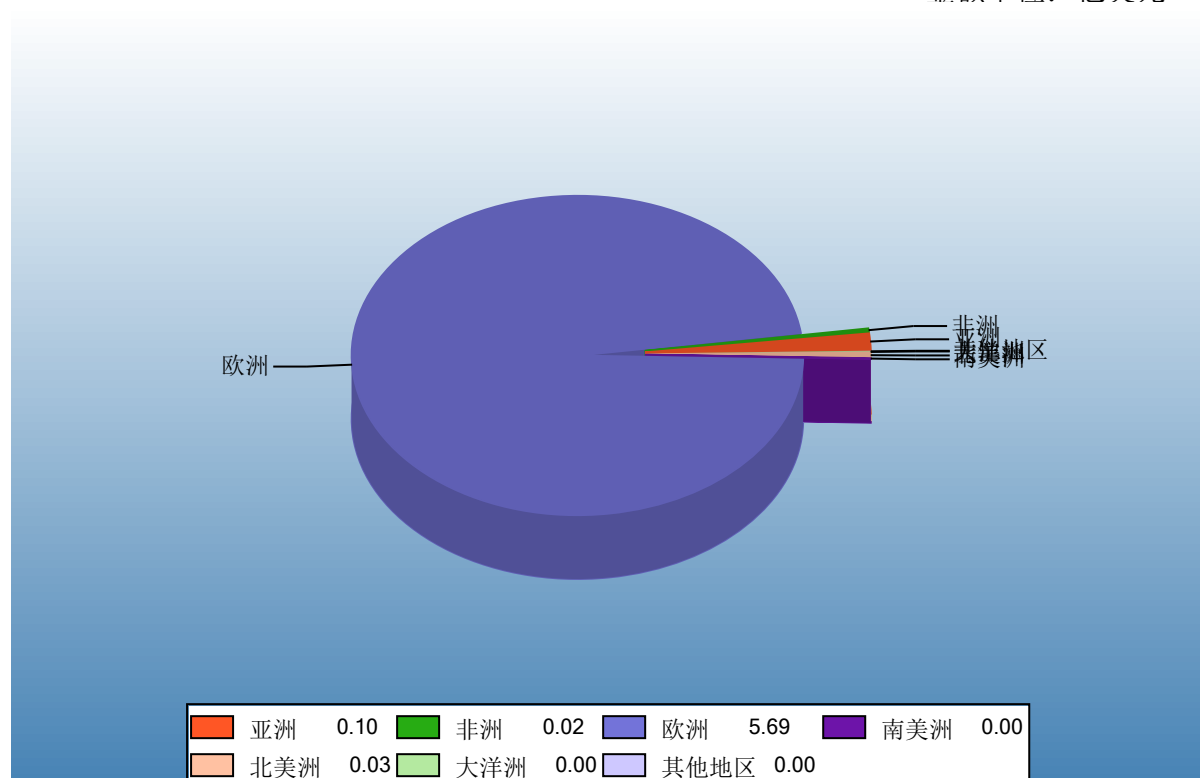
金额单位：亿美元



Ministry of Commerce of the People's Republic of China

表4：2011年1-4月分洲出口金额

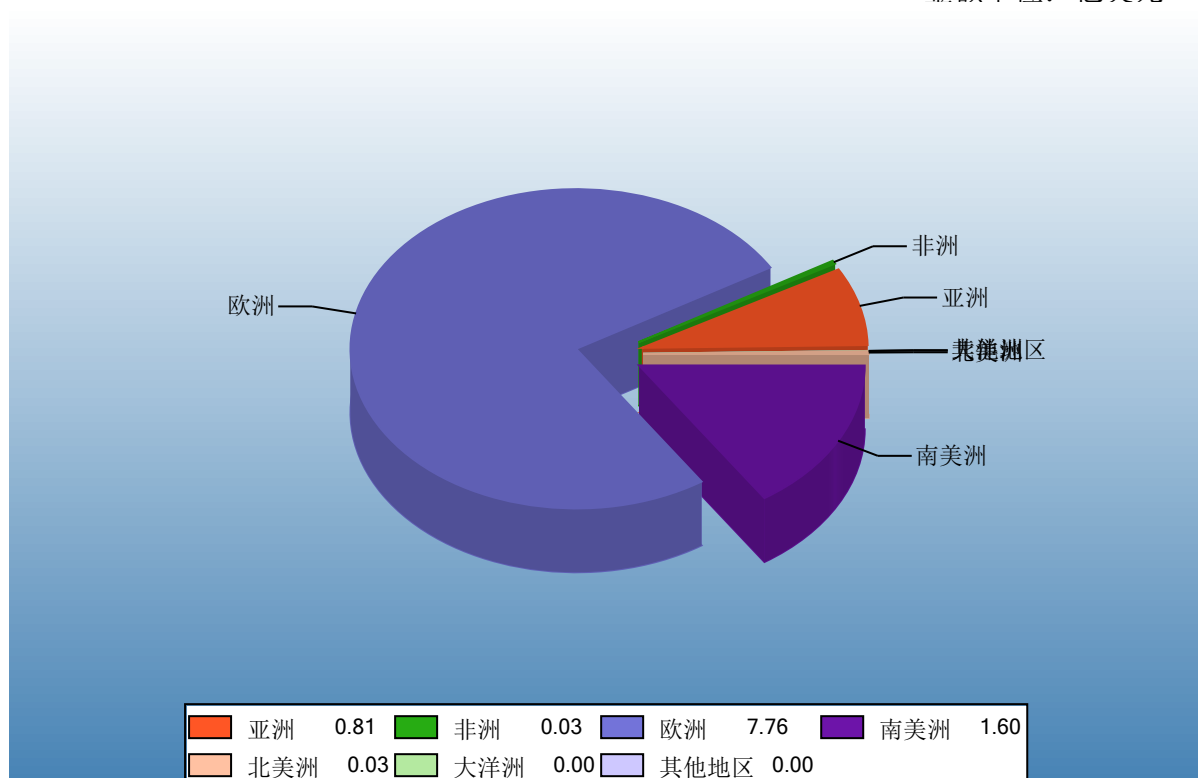
金额单位：亿美元



Ministry of Commerce of the People's Republic of China

表5：2011年1-4月分洲进口金额

金额单位：亿美元



Ministry of Commerce of the People's Republic of China

#### 四、分国家（地区）情况

表6：2011年4月分国家（地区）出口情况（前20名当月）

单位：万美元

| 国别(或地区)    | 2011年4月<br>金额 | 2010年4月<br>金额 | 同期比%  |
|------------|---------------|---------------|-------|
| 意大利        | 5,073.2       | 5,216.6       | -2.8  |
| 匈牙利        | 1,675.6       | 2,354.6       | -28.8 |
| 克罗地亚       | 1,466.3       | 1,123.6       | 30.5  |
| 波斯尼亚—黑塞哥维那 | 1,236.0       | 1,012.1       | 22.1  |
| 奥地利        | 1,150.9       | 1,100.4       | 4.6   |
| 荷兰         | 827.1         | 797.5         | 3.7   |
| 德国         | 654.2         | 609.0         | 7.4   |
| 塞尔维亚       | 490.9         | 345.7         | 42.0  |
| 俄罗斯联邦      | 433.3         | 309.1         | 40.2  |
| 罗马尼亚       | 307.5         | 90.0          | 241.6 |
| 欧洲其他国家（地区） | 280.2         | 230.4         | 21.6  |
| 马其顿        | 273.7         | 284.8         | -3.9  |
| 斯洛伐克       | 250.6         | 135.7         | 84.6  |
| 波兰         | 242.0         | 143.3         | 68.9  |
| 英国         | 204.2         | 144.1         | 41.7  |
| 瑞士         | 193.5         | 65.2          | 196.6 |
| 捷克         | 163.5         | 101.9         | 60.5  |
| 黑山         | 143.4         | 96.0          | 49.3  |
| 泰国         | 129.7         | 96.2          | 34.8  |
| 法国         | 126.1         | 125.5         | 0.5   |



表7：2011年4月分国家（地区）进口情况（前20名当月）

单位：万美元

| 国别(或地区)    | 2011年4月<br>金额 | 2010年4月<br>金额 | 同期比%  |
|------------|---------------|---------------|-------|
| 奥地利        | 3,824.1       | 3,625.7       | 5.5   |
| 巴西         | 3,764.8       | 3,666.4       | 2.7   |
| 意大利        | 3,581.6       | 3,241.2       | 10.5  |
| 德国         | 3,151.2       | 2,516.5       | 25.2  |
| 克罗地亚       | 1,805.2       | 1,242.6       | 45.3  |
| 以色列        | 1,445.0       | 1,255.9       | 15.1  |
| 匈牙利        | 1,418.7       | 1,403.1       | 1.1   |
| 荷兰         | 1,346.8       | 1,196.5       | 12.6  |
| 塞尔维亚       | 1,057.3       | 887.9         | 19.1  |
| 波兰         | 892.0         | 764.8         | 16.6  |
| 西班牙        | 634.0         | 440.2         | 44.0  |
| 捷克         | 609.8         | 609.3         | 0.1   |
| 法国         | 525.8         | 321.1         | 63.8  |
| 比利时        | 513.6         | 405.7         | 26.6  |
| 厄瓜多尔       | 474.3         | 212.3         | 123.3 |
| 波斯尼亚—黑塞哥维那 | 230.4         | 189.5         | 21.6  |
| 阿根廷        | 168.6         | 52.8          | 219.3 |
| 英国         | 163.8         | 102.3         | 60.1  |
| 斯洛伐克       | 163.0         | 105.6         | 54.3  |
| 希腊         | 137.2         | 138.7         | -1.1  |

表8：2011年1-4月分国家（地区）出口情况（前20名累计）

单位：万美元

| 国别(或地区)    | 2011年1--4月<br>金额 | 2010年1--4月<br>金额 | 同期比%  |
|------------|------------------|------------------|-------|
| 意大利        | 17,355.6         | 22,998.1         | -24.5 |
| 匈牙利        | 6,612.2          | 7,359.5          | -10.2 |
| 奥地利        | 4,974.3          | 4,605.1          | 8.0   |
| 克罗地亚       | 4,411.0          | 3,953.3          | 11.6  |
| 波斯尼亚—黑塞哥维那 | 4,209.3          | 3,871.2          | 8.7   |
| 荷兰         | 4,013.0          | 5,673.5          | -29.3 |
| 德国         | 2,495.1          | 2,921.2          | -14.6 |
| 塞尔维亚       | 1,887.5          | 1,457.8          | 29.5  |
| 俄罗斯联邦      | 1,341.6          | 1,262.9          | 6.2   |
| 罗马尼亚       | 1,278.7          | 836.5            | 52.9  |
| 马其顿        | 1,101.5          | 1,025.1          | 7.5   |
| 欧洲其他国家（地区） | 947.2            | 927.0            | 2.2   |
| 斯洛伐克       | 768.8            | 389.5            | 97.4  |
| 英国         | 713.5            | 904.8            | -21.2 |
| 波兰         | 648.7            | 582.9            | 11.3  |
| 瑞士         | 632.7            | 301.0            | 110.2 |
| 法国         | 605.3            | 527.5            | 14.7  |
| 捷克         | 499.8            | 459.1            | 8.9   |
| 黑山         | 445.5            | 377.5            | 18.0  |
| 保加利亚       | 407.7            | 156.7            | 160.3 |

表9：2011年1-4月分国家（地区）进口情况（前20名累计）

单位：万美元

| 国别(或地区)    | 2011年1--4月<br>金额 | 2010年1--4月<br>金额 | 同期比%  |
|------------|------------------|------------------|-------|
| 奥地利        | 15,676.7         | 14,702.3         | 6.6   |
| 意大利        | 13,545.5         | 12,715.0         | 6.5   |
| 德国         | 11,131.2         | 9,416.9          | 18.2  |
| 巴西         | 9,120.0          | 7,502.0          | 21.6  |
| 匈牙利        | 6,344.0          | 5,710.8          | 11.1  |
| 以色列        | 6,267.2          | 8,577.9          | -26.9 |
| 荷兰         | 5,349.0          | 4,643.0          | 15.2  |
| 克罗地亚       | 5,156.5          | 5,085.7          | 1.4   |
| 阿根廷        | 4,161.7          | 3,756.2          | 10.8  |
| 塞尔维亚       | 3,830.3          | 2,655.0          | 44.3  |
| 波兰         | 3,157.1          | 3,036.0          | 4.0   |
| 厄瓜多尔       | 2,294.3          | 794.3            | 188.8 |
| 西班牙        | 2,276.9          | 1,885.3          | 20.8  |
| 捷克         | 1,930.7          | 1,625.6          | 18.8  |
| 比利时        | 1,818.9          | 1,511.5          | 20.3  |
| 法国         | 1,766.6          | 1,553.1          | 13.7  |
| 波斯尼亚—黑塞哥维那 | 939.5            | 703.1            | 33.6  |
| 斯洛伐克       | 725.0            | 387.2            | 87.3  |
| 希腊         | 664.6            | 699.3            | -5.0  |
| 英国         | 659.5            | 397.3            | 66.0  |

表10：2011年4月分国家（地区）出口情况（当月）

单位：万美元

| 国别(或地区)  | 2011年4月<br>金额 | 2010年4月<br>金额 | 同期比%     |
|----------|---------------|---------------|----------|
| 亚洲       | 358.0         | 414.9         | -13.7    |
| 塞浦路斯     | 17.6          | 0.0           |          |
| 香港       | 9.9           | 18.6          | -46.5    |
| 印度       | 1.8           | 0.0           |          |
| 以色列      | 0.0           | 8.3           | -100.0   |
| 日本       | 1.2           | 0.0           |          |
| 约旦       | 6.3           | 0.0           |          |
| 黎巴嫩      | 0.0           | 218.2         | -100.0   |
| 马来西亚     | 7.3           | 0.0           |          |
| 蒙古       | 1.0           | 3.5           | -70.5    |
| 巴基斯坦     | 0.0           | 4.5           | -100.0   |
| 菲律宾      | 0.0           | 5.7           | -100.0   |
| 新加坡      | 3.8           | 0.0           |          |
| 韩国       | 47.6          | 3.3           | 1,350.3  |
| 叙利亚      | 5.4           | 8.8           | -38.4    |
| 泰国       | 129.7         | 96.2          | 34.8     |
| 土耳其      | 21.3          | 0.1           | 27,324.3 |
| 阿拉伯联合酋长国 | 1.7           | 0.0           |          |
| 越南       | 18.2          | 7.7           | 136.4    |
| 中国       | 34.2          | 3.7           | 825.3    |
| 台湾省      | 0.1           | 0.0           |          |
| 哈萨克斯坦    | 28.1          | 28.9          | -2.7     |
| 吉尔吉斯斯坦   | 2.4           | 0.4           | 582.3    |
| 塔吉克斯坦    | 9.8           | 5.0           | 96.7     |
| 土库曼斯坦    | 0.0           | 1.5           | -100.0   |
| 乌兹别克斯坦   | 10.3          | 0.5           | 1,849.2  |
| 非洲       | 34.7          | 69.4          | -50.0    |
| 埃及       | 0.0           | 0.7           | -100.0   |
| 埃塞俄比亚    | 9.5           | 11.8          | -19.8    |
| 毛里塔尼亚    | 4.5           | 43.2          | -89.5    |
| 摩洛哥      | 9.9           | 0.0           |          |
| 塞内加尔     | 0.0           | 5.9           | -100.0   |
| 塞舌尔      | 2.8           | 1.2           | 131.9    |
| 南非       | 8.0           | 6.5           | 22.0     |
| 欧洲       | 15,686.9      | 14,752.1      | 6.3      |
| 比利时      | 49.1          | 35.6          | 38.1     |
| 丹麦       | 50.0          | 48.1          | 4.1      |

| 国别(或地区)    | 2011年4月<br>金额 | 2010年4月<br>金额 | 同期比%    |
|------------|---------------|---------------|---------|
| 英国         | 204.2         | 144.1         | 41.7    |
| 德国         | 654.2         | 609.0         | 7.4     |
| 法国         | 126.1         | 125.5         | 0.5     |
| 爱尔兰        | 1.9           | 0.0           |         |
| 意大利        | 5,073.2       | 5,216.6       | -2.8    |
| 荷兰         | 827.1         | 797.5         | 3.7     |
| 希腊         | 20.3          | 63.3          | -67.9   |
| 葡萄牙        | 2.9           | 4.5           | -36.9   |
| 西班牙        | 26.8          | 77.2          | -65.3   |
| 阿尔巴尼亚      | 64.0          | 47.3          | 35.2    |
| 奥地利        | 1,150.9       | 1,100.4       | 4.6     |
| 保加利亚       | 84.4          | 32.9          | 156.6   |
| 芬兰         | 0.5           | 1.7           | -72.5   |
| 匈牙利        | 1,675.6       | 2,354.6       | -28.8   |
| 冰岛         | 0.0           | 1.0           | -100.0  |
| 马耳他        | 5.4           | 11.9          | -54.8   |
| 挪威         | 4.5           | 0.4           | 1,002.1 |
| 波兰         | 242.0         | 143.3         | 68.9    |
| 罗马尼亚       | 307.5         | 90.0          | 241.6   |
| 瑞典         | 70.1          | 70.8          | -1.0    |
| 瑞士         | 193.5         | 65.2          | 196.6   |
| 爱沙尼亚       | 0.8           | 1.5           | -45.0   |
| 拉脱维亚       | 2.9           | 2.2           | 28.8    |
| 立陶宛        | 16.8          | 12.0          | 40.4    |
| 格鲁吉亚       | 12.7          | 3.2           | 297.1   |
| 亚美尼亚       | 2.9           | 0.0           |         |
| 阿塞拜疆       | 22.8          | 4.4           | 414.7   |
| 白俄罗斯       | 0.9           | 6.0           | -85.0   |
| 摩尔多瓦       | 4.6           | 3.1           | 48.9    |
| 俄罗斯联邦      | 433.3         | 309.1         | 40.2    |
| 乌克兰        | 50.4          | 39.1          | 28.9    |
| 克罗地亚       | 1,466.3       | 1,123.6       | 30.5    |
| 捷克         | 163.5         | 101.9         | 60.5    |
| 斯洛伐克       | 250.6         | 135.7         | 84.6    |
| 马其顿        | 273.7         | 284.8         | -3.9    |
| 波斯尼亚—黑塞哥维那 | 1,236.0       | 1,012.1       | 22.1    |
| 塞尔维亚       | 490.9         | 345.7         | 42.0    |
| 黑山         | 143.4         | 96.0          | 49.3    |
| 欧洲其他国家(地区) | 280.2         | 230.4         | 21.6    |
| 南美洲        | 0.0           | 1.7           | -100.0  |
| 哥伦比亚       | 0.0           | 0.4           | -100.0  |

| 国别(或地区)  | 2011年4月<br>金额 | 2010年4月<br>金额 | 同期比%   |
|----------|---------------|---------------|--------|
| 厄瓜多尔     | 0.0           | 1.3           | -100.0 |
| 北美洲      | 48.5          | 63.9          | -24.1  |
| 加拿大      | 6.8           | 11.2          | -39.5  |
| 美国       | 41.7          | 52.7          | -20.8  |
| 大洋洲      | 12.8          | 1.2           | 943.3  |
| 澳大利亚     | 12.8          | 1.2           | 943.3  |
| 其他地区     | 14.8          | 0.0           |        |
| 国(地)别不详的 | 14.8          | 0.0           |        |
| *欧盟25国   | 10,632.6      | 11,057.6      | -3.8   |
| *欧盟27国   | 11,024.5      | 11,180.5      | -1.4   |

\*此项为特殊地区专项统计，计算总额时请勿统计在内。



表11：2011年4月分国家（地区）进口情况（当月）

单位：万美元

| 国别(或地区)  | 2011年4月<br>金额 | 2010年4月<br>金额 | 同期比%     |
|----------|---------------|---------------|----------|
| 亚洲       | 1,831.6       | 1,647.8       | 11.2     |
| 柬埔寨      | 3.2           | 9.0           | -64.8    |
| 塞浦路斯     | 8.4           | 0.0           |          |
| 印度       | 17.1          | 33.2          | -48.6    |
| 印度尼西亚    | 11.9          | 7.6           | 55.9     |
| 以色列      | 1,445.0       | 1,255.9       | 15.1     |
| 日本       | 0.0           | 0.6           | -100.0   |
| 马来西亚     | 0.0           | 10.6          | -100.0   |
| 巴基斯坦     | 9.1           | 3.9           | 134.3    |
| 巴勒斯坦     | 0.0           | 2.4           | -100.0   |
| 菲律宾      | 3.3           | 0.0           |          |
| 新加坡      | 0.0           | 0.0           |          |
| 韩国       | 10.8          | 4.0           | 173.0    |
| 斯里兰卡     | 3.9           | 0.7           | 454.6    |
| 叙利亚      | 0.0           | 0.0           |          |
| 泰国       | 8.8           | 31.2          | -71.7    |
| 土耳其      | 125.3         | 151.7         | -17.4    |
| 阿拉伯联合酋长国 | 0.1           | 0.0           |          |
| 越南       | 41.8          | 39.0          | 7.3      |
| 中国       | 133.0         | 82.5          | 61.3     |
| 台湾省      | 0.0           | 1.3           | -100.0   |
| 塔吉克斯坦    | 9.8           | 4.7           | 107.2    |
| 乌兹别克斯坦   | 0.0           | 9.7           | -100.0   |
| 非洲       | 60.2          | 79.1          | -23.9    |
| 喀麦隆      | 3.7           | 0.0           |          |
| 埃及       | 34.3          | 68.1          | -49.6    |
| 加纳       | 0.0           | 0.0           |          |
| 摩洛哥      | 12.8          | 11.0          | 16.1     |
| 南非       | 8.5           | 0.0           | 24,298.6 |
| 欧洲       | 20,571.7      | 17,649.2      | 16.6     |
| 比利时      | 513.6         | 405.7         | 26.6     |
| 丹麦       | 77.7          | 72.9          | 6.6      |
| 英国       | 163.8         | 102.3         | 60.1     |
| 德国       | 3,151.2       | 2,516.5       | 25.2     |
| 法国       | 525.8         | 321.1         | 63.8     |
| 爱尔兰      | 32.6          | 49.1          | -33.5    |
| 意大利      | 3,581.6       | 3,241.2       | 10.5     |

| 国别(或地区)    | 2011年4月<br>金额 | 2010年4月<br>金额 | 同期比%   |
|------------|---------------|---------------|--------|
| 卢森堡        | 7.9           | 8.6           | -8.4   |
| 荷兰         | 1,346.8       | 1,196.5       | 12.6   |
| 希腊         | 137.2         | 138.7         | -1.1   |
| 葡萄牙        | 12.4          | 1.4           | 809.0  |
| 西班牙        | 634.0         | 440.2         | 44.0   |
| 阿尔巴尼亚      | 0.3           | 0.4           | -26.4  |
| 奥地利        | 3,824.1       | 3,625.7       | 5.5    |
| 保加利亚       | 35.8          | 47.0          | -23.8  |
| 芬兰         | 0.6           | 0.8           | -31.9  |
| 匈牙利        | 1,418.7       | 1,403.1       | 1.1    |
| 列支敦士登      | 3.3           | 2.9           | 11.9   |
| 马耳他        | 0.0           | 3.1           | -100.0 |
| 挪威         | 0.2           | 0.0           |        |
| 波兰         | 892.0         | 764.8         | 16.6   |
| 罗马尼亚       | 77.0          | 40.8          | 88.7   |
| 瑞典         | 34.6          | 27.0          | 28.2   |
| 瑞士         | 60.7          | 97.1          | -37.5  |
| 爱沙尼亚       | 1.0           | 0.0           |        |
| 拉脱维亚       | 0.0           | 0.0           |        |
| 立陶宛        | 27.9          | 10.3          | 171.8  |
| 格鲁吉亚       | 6.9           | 10.1          | -31.9  |
| 俄罗斯联邦      | 0.9           | 3.1           | -70.5  |
| 乌克兰        | 3.6           | 3.4           | 4.2    |
| 克罗地亚       | 1,805.2       | 1,242.6       | 45.3   |
| 捷克         | 609.8         | 609.3         | 0.1    |
| 斯洛伐克       | 163.0         | 105.6         | 54.3   |
| 马其顿        | 110.1         | 64.4          | 70.9   |
| 波斯尼亚—黑塞哥维那 | 230.4         | 189.5         | 21.6   |
| 塞尔维亚       | 1,057.3       | 887.9         | 19.1   |
| 黑山         | 0.0           | 7.7           | -99.5  |
| 欧洲其他国家(地区) | 23.9          | 8.5           | 180.9  |
| 南美洲        | 4,503.3       | 4,015.0       | 12.2   |
| 阿根廷        | 168.6         | 52.8          | 219.3  |
| 巴西         | 3,764.8       | 3,666.4       | 2.7    |
| 智利         | 19.4          | 10.5          | 84.8   |
| 哥伦比亚       | 67.5          | 40.1          | 68.6   |
| 哥斯达黎加      | 3.6           | 5.4           | -32.4  |
| 古巴         | 0.2           | 0.0           |        |
| 多米尼加共和国    | 0.0           | 0.0           | -100.0 |
| 厄瓜多尔       | 474.3         | 212.3         | 123.3  |
| 危地马拉       | 0.0           | 8.8           | -100.0 |



| 国别(或地区)  | 2011年4月<br>金额 | 2010年4月<br>金额 | 同期比%   |
|----------|---------------|---------------|--------|
| 洪都拉斯     | 0.0           | 1.8           | -100.0 |
| 墨西哥      | 3.1           | 8.0           | -60.5  |
| 尼加拉瓜     | 0.0           | 0.5           | -100.0 |
| 秘鲁       | 0.7           | 0.0           |        |
| 拉美洲其他    | 1.2           | 8.5           | -86.3  |
| 北美洲      | 50.0          | 117.0         | -57.2  |
| 加拿大      | 8.5           | 3.9           | 115.6  |
| 美国       | 41.6          | 113.1         | -63.2  |
| 大洋洲      | 0.5           | 5.2           | -90.2  |
| 澳大利亚     | 0.0           | 0.4           | -100.0 |
| 新西兰      | 0.5           | 2.7           | -81.1  |
| 所罗门群岛    | 0.0           | 2.1           | -100.0 |
| 其他地区     | 0.3           | 0.5           | -41.7  |
| 国(地)别不详的 | 0.3           | 0.5           | -41.7  |
| *欧盟25国   | 17,164.6      | 15,043.7      | 14.1   |
| *欧盟27国   | 17,277.4      | 15,131.5      | 14.2   |

\*此项为特殊地区专项统计，计算总额时请勿统计在内。



表12：2011年1-4月分国家（地区）出口情况（累计）

单位：万美元

| 国别(或地区)  | 2011年1--4月<br>金额 | 2010年1--4月<br>金额 | 同期比%     |
|----------|------------------|------------------|----------|
| 亚洲       | 953.6            | 1,384.8          | -31.1    |
| 塞浦路斯     | 20.1             | 0.3              | 7,826.6  |
| 香港       | 56.2             | 42.2             | 33.3     |
| 印度       | 15.4             | 8.7              | 77.5     |
| 伊朗       | 2.7              | 13.3             | -79.3    |
| 伊拉克      | 38.7             | 0.0              |          |
| 以色列      | 23.6             | 21.8             | 8.4      |
| 日本       | 5.0              | 7.9              | -36.8    |
| 约旦       | 6.3              | 3.3              | 90.0     |
| 黎巴嫩      | 18.4             | 515.9            | -96.4    |
| 马来西亚     | 8.0              | 1.3              | 516.2    |
| 蒙古       | 17.1             | 9.3              | 84.2     |
| 巴基斯坦     | 40.5             | 14.1             | 186.6    |
| 菲律宾      | 5.8              | 41.1             | -85.8    |
| 卡塔尔      | 0.0              | 0.5              | -100.0   |
| 沙特阿拉伯    | 5.6              | 3.4              | 66.0     |
| 新加坡      | 6.8              | 0.0              | 17,549.6 |
| 韩国       | 83.6             | 8.3              | 908.8    |
| 叙利亚      | 11.0             | 13.1             | -16.4    |
| 泰国       | 211.7            | 369.7            | -42.7    |
| 土耳其      | 93.6             | 16.7             | 460.1    |
| 阿拉伯联合酋长国 | 4.0              | 0.8              | 381.8    |
| 越南       | 55.2             | 146.3            | -62.3    |
| 中国       | 78.7             | 28.7             | 174.3    |
| 台湾省      | 5.7              | 0.0              |          |
| 哈萨克斯坦    | 67.4             | 65.9             | 2.1      |
| 吉尔吉斯斯坦   | 11.8             | 9.9              | 18.8     |
| 塔吉克斯坦    | 34.3             | 16.7             | 105.0    |
| 土库曼斯坦    | 0.7              | 2.8              | -73.7    |
| 乌兹别克斯坦   | 25.7             | 17.3             | 48.2     |
| 非洲       | 203.9            | 157.1            | 29.8     |
| 埃及       | 52.5             | 7.4              | 609.9    |
| 埃塞俄比亚    | 9.5              | 11.8             | -19.8    |
| 加纳       | 1.5              | 0.0              |          |
| 利比里亚     | 1.4              | 0.0              |          |
| 利比亚      | 0.6              | 0.0              | 6,667.4  |
| 毛里塔尼亚    | 96.4             | 102.5            | -6.0     |

| 国别(或地区) | 2011年1--4月<br>金额 | 2010年1--4月<br>金额 | 同期比%     |
|---------|------------------|------------------|----------|
| 毛里求斯    | 0.2              | 0.0              | 16,321.4 |
| 摩洛哥     | 21.9             | 0.0              |          |
| 塞内加尔    | 0.0              | 5.9              | -100.0   |
| 塞舌尔     | 4.2              | 1.2              | 244.5    |
| 南非      | 13.8             | 28.3             | -51.0    |
| 欧洲      | 56,936.3         | 62,144.0         | -8.4     |
| 比利时     | 234.6            | 166.7            | 40.7     |
| 丹麦      | 148.4            | 185.1            | -19.8    |
| 英国      | 713.5            | 904.8            | -21.2    |
| 德国      | 2,495.1          | 2,921.2          | -14.6    |
| 法国      | 605.3            | 527.5            | 14.7     |
| 爱尔兰     | 2.5              | 9.4              | -73.6    |
| 意大利     | 17,355.6         | 22,998.1         | -24.5    |
| 卢森堡     | 0.1              | 2.4              | -94.4    |
| 荷兰      | 4,013.0          | 5,673.5          | -29.3    |
| 希腊      | 63.4             | 122.0            | -48.0    |
| 葡萄牙     | 3.0              | 7.1              | -57.2    |
| 西班牙     | 83.6             | 182.8            | -54.3    |
| 阿尔巴尼亚   | 264.8            | 265.6            | -0.3     |
| 奥地利     | 4,974.3          | 4,605.1          | 8.0      |
| 保加利亚    | 407.7            | 156.7            | 160.3    |
| 芬兰      | 2.4              | 4.1              | -41.4    |
| 匈牙利     | 6,612.2          | 7,359.5          | -10.2    |
| 冰岛      | 2.5              | 1.4              | 74.0     |
| 列支敦士登   | 0.7              | 0.0              |          |
| 马耳他     | 20.5             | 27.5             | -25.4    |
| 挪威      | 8.7              | 7.0              | 25.3     |
| 波兰      | 648.7            | 582.9            | 11.3     |
| 罗马尼亚    | 1,278.7          | 836.5            | 52.9     |
| 瑞典      | 254.7            | 234.7            | 8.5      |
| 瑞士      | 632.7            | 301.0            | 110.2    |
| 爱沙尼亚    | 3.7              | 16.4             | -77.6    |
| 拉脱维亚    | 12.3             | 13.1             | -6.0     |
| 立陶宛     | 81.4             | 72.3             | 12.6     |
| 格鲁吉亚    | 43.7             | 12.6             | 247.3    |
| 亚美尼亚    | 18.3             | 1.2              | 1,437.1  |
| 阿塞拜疆    | 49.6             | 9.3              | 434.7    |
| 白俄罗斯    | 10.1             | 20.0             | -49.5    |
| 摩尔多瓦    | 28.9             | 38.7             | -25.2    |
| 俄罗斯联邦   | 1,341.6          | 1,262.9          | 6.2      |
| 乌克兰     | 249.2            | 154.7            | 61.1     |

| 国别(或地区)    | 2011年1--4月<br>金额 | 2010年1--4月<br>金额 | 同期比%   |
|------------|------------------|------------------|--------|
| 克罗地亚       | 4,411.0          | 3,953.3          | 11.6   |
| 捷克         | 499.8            | 459.1            | 8.9    |
| 斯洛伐克       | 768.8            | 389.5            | 97.4   |
| 马其顿        | 1,101.5          | 1,025.1          | 7.5    |
| 波斯尼亚—黑塞哥维那 | 4,209.3          | 3,871.2          | 8.7    |
| 法罗群岛       | 0.1              | 0.0              |        |
| 塞尔维亚       | 1,887.5          | 1,457.8          | 29.5   |
| 黑山         | 445.5            | 377.5            | 18.0   |
| 欧洲其他国家(地区) | 947.2            | 927.0            | 2.2    |
| 南美洲        | 37.9             | 8.7              | 335.0  |
| 巴西         | 31.0             | 0.0              |        |
| 智利         | 2.8              | 1.9              | 44.9   |
| 哥伦比亚       | 0.0              | 0.4              | -100.0 |
| 多米尼加共和国    | 2.5              | 2.6              | -6.3   |
| 厄瓜多尔       | 1.5              | 1.3              | 15.4   |
| 墨西哥        | 0.1              | 0.0              |        |
| 北美洲        | 306.3            | 368.4            | -16.9  |
| 加拿大        | 59.4             | 63.3             | -6.1   |
| 美国         | 247.0            | 305.2            | -19.1  |
| 大洋洲        | 29.0             | 39.2             | -25.9  |
| 澳大利亚       | 29.0             | 39.2             | -25.9  |
| 其他地区       | 34.6             | 0.0              |        |
| 国(地)别不详的   | 34.6             | 0.0              |        |
| *欧盟25国     | 39,617.0         | 47,465.0         | -16.5  |
| *欧盟27国     | 41,303.4         | 48,458.2         | -14.8  |

\*此项为特殊地区专项统计，计算总额时请勿统计在内。

表13：2011年1-4月分国家（地区）进口情况（累计）

单位：万美元

| 国别(或地区)  | 2011年1--4月<br>金额 | 2010年1--4月<br>金额 | 同期比%   |
|----------|------------------|------------------|--------|
| 亚洲       | 8,077.6          | 10,068.5         | -19.8  |
| 柬埔寨      | 37.3             | 24.7             | 50.8   |
| 塞浦路斯     | 26.4             | 11.2             | 135.2  |
| 香港       | 0.0              | 0.6              | -100.0 |
| 印度       | 143.8            | 92.4             | 55.6   |
| 印度尼西亚    | 27.6             | 68.3             | -59.5  |
| 伊朗       | 7.2              | 6.8              | 5.9    |
| 以色列      | 6,267.2          | 8,577.9          | -26.9  |
| 日本       | 5.4              | 5.2              | 2.9    |
| 约旦       | 0.1              | 0.0              | 303.5  |
| 黎巴嫩      | 0.0              | 0.0              |        |
| 马来西亚     | 48.9             | 41.5             | 17.8   |
| 巴基斯坦     | 34.0             | 12.3             | 177.2  |
| 巴勒斯坦     | 26.6             | 11.5             | 130.0  |
| 菲律宾      | 9.4              | 9.0              | 4.4    |
| 沙特阿拉伯    | 0.0              | 0.0              |        |
| 新加坡      | 1.2              | 1.4              | -14.7  |
| 韩国       | 24.3             | 8.3              | 194.8  |
| 斯里兰卡     | 10.4             | 3.5              | 200.5  |
| 叙利亚      | 0.0              | 0.0              |        |
| 泰国       | 47.7             | 81.4             | -41.4  |
| 土耳其      | 560.0            | 612.6            | -8.6   |
| 阿拉伯联合酋长国 | 3.2              | 0.0              |        |
| 越南       | 189.6            | 172.9            | 9.6    |
| 中国       | 497.1            | 278.1            | 78.7   |
| 台湾省      | 8.5              | 10.8             | -21.9  |
| 吉尔吉斯斯坦   | 10.2             | 3.1              | 224.0  |
| 塔吉克斯坦    | 37.6             | 13.0             | 189.2  |
| 土库曼斯坦    | 0.0              | 12.1             | -100.0 |
| 乌兹别克斯坦   | 54.0             | 9.7              | 455.7  |
| 非洲       | 349.2            | 275.3            | 26.8   |
| 阿尔及利亚    | 0.0              | 1.1              | -100.0 |
| 喀麦隆      | 8.5              | 3.5              | 146.8  |
| 埃及       | 235.4            | 202.5            | 16.3   |
| 埃塞俄比亚    | 21.8             | 15.0             | 45.2   |
| 加纳       | 0.0              | 0.0              |        |
| 肯尼亚      | 0.3              | 2.9              | -90.4  |

| 国别(或地区) | 2011年1--4月<br>金额 | 2010年1--4月<br>金额 | 同期比%     |
|---------|------------------|------------------|----------|
| 马达加斯加   | 0.0              | 3.1              | -100.0   |
| 摩洛哥     | 22.2             | 26.5             | -16.3    |
| 纳米比亚    | 0.3              | 0.0              |          |
| 南非      | 12.9             | 0.0              | 36,918.6 |
| 突尼斯     | 1.5              | 6.0              | -74.6    |
| 乌干达     | 0.0              | 3.6              | -100.0   |
| 布基纳法索   | 20.1             | 10.9             | 83.8     |
| 欧洲      | 77,573.1         | 68,633.4         | 13.0     |
| 比利时     | 1,818.9          | 1,511.5          | 20.3     |
| 丹麦      | 317.9            | 355.6            | -10.6    |
| 英国      | 659.5            | 397.3            | 66.0     |
| 德国      | 11,131.2         | 9,416.9          | 18.2     |
| 法国      | 1,766.6          | 1,553.1          | 13.7     |
| 爱尔兰     | 116.3            | 101.6            | 14.4     |
| 意大利     | 13,545.5         | 12,715.0         | 6.5      |
| 卢森堡     | 32.8             | 19.4             | 68.8     |
| 荷兰      | 5,349.0          | 4,643.0          | 15.2     |
| 希腊      | 664.6            | 699.3            | -5.0     |
| 葡萄牙     | 29.3             | 12.9             | 126.4    |
| 西班牙     | 2,276.9          | 1,885.3          | 20.8     |
| 阿尔巴尼亚   | 1.6              | 1.9              | -14.8    |
| 奥地利     | 15,676.7         | 14,702.3         | 6.6      |
| 保加利亚    | 144.7            | 160.2            | -9.7     |
| 芬兰      | 14.9             | 7.4              | 100.2    |
| 匈牙利     | 6,344.0          | 5,710.8          | 11.1     |
| 冰岛      | 0.0              | 0.0              | -100.0   |
| 列支敦士登   | 15.6             | 18.3             | -15.0    |
| 马耳他     | 0.0              | 3.1              | -100.0   |
| 挪威      | 1.1              | 0.1              | 1,713.6  |
| 波兰      | 3,157.1          | 3,036.0          | 4.0      |
| 罗马尼亚    | 311.5            | 240.3            | 29.6     |
| 圣马力诺    | 0.5              | 0.4              | 29.4     |
| 瑞典      | 156.6            | 121.8            | 28.5     |
| 瑞士      | 630.3            | 466.8            | 35.0     |
| 爱沙尼亚    | 4.3              | 3.4              | 25.8     |
| 拉脱维亚    | 10.9             | 0.5              | 2,146.9  |
| 立陶宛     | 82.2             | 58.5             | 40.6     |
| 格鲁吉亚    | 6.9              | 26.4             | -74.0    |
| 亚美尼亚    | 0.1              | 0.0              |          |
| 摩尔多瓦    | 66.2             | 1.2              | 5,254.7  |
| 俄罗斯联邦   | 20.0             | 12.5             | 60.6     |

| 国别(或地区)    | 2011年1--4月<br>金额 | 2010年1--4月<br>金额 | 同期比%   |
|------------|------------------|------------------|--------|
| 乌克兰        | 241.6            | 33.6             | 619.9  |
| 克罗地亚       | 5,156.5          | 5,085.7          | 1.4    |
| 捷克         | 1,930.7          | 1,625.6          | 18.8   |
| 斯洛伐克       | 725.0            | 387.2            | 87.3   |
| 马其顿        | 317.0            | 219.0            | 44.8   |
| 波斯尼亚—黑塞哥维那 | 939.5            | 703.1            | 33.6   |
| 塞尔维亚       | 3,830.3          | 2,655.0          | 44.3   |
| 黑山         | 5.8              | 8.3              | -29.9  |
| 欧洲其他国家(地区) | 73.0             | 33.1             | 120.3  |
| 南美洲        | 15,977.3         | 12,512.0         | 27.7   |
| 阿根廷        | 4,161.7          | 3,756.2          | 10.8   |
| 巴西         | 9,120.0          | 7,502.0          | 21.6   |
| 智利         | 63.1             | 48.0             | 31.3   |
| 哥伦比亚       | 260.7            | 255.5            | 2.1    |
| 哥斯达黎加      | 30.7             | 98.7             | -68.8  |
| 古巴         | 0.7              | 0.4              | 54.1   |
| 多米尼加共和国    | 1.1              | 0.4              | 176.5  |
| 厄瓜多尔       | 2,294.3          | 794.3            | 188.8  |
| 危地马拉       | 1.0              | 8.9              | -88.6  |
| 洪都拉斯       | 0.0              | 1.8              | -100.0 |
| 墨西哥        | 20.1             | 11.8             | 70.1   |
| 尼加拉瓜       | 0.5              | 0.8              | -40.3  |
| 秘鲁         | 10.1             | 11.1             | -8.4   |
| 乌拉圭        | 0.0              | 1.9              | -100.0 |
| 拉美洲其他      | 13.3             | 20.2             | -34.1  |
| 北美洲        | 286.0            | 4,521.2          | -93.7  |
| 加拿大        | 64.7             | 45.6             | 41.8   |
| 美国         | 221.2            | 4,475.5          | -95.1  |
| 大洋洲        | 6.5              | 26.4             | -75.6  |
| 澳大利亚       | 0.9              | 11.6             | -91.8  |
| 斐济         | 0.0              | 0.0              | -100.0 |
| 新西兰        | 2.4              | 12.7             | -81.0  |
| 所罗门群岛      | 3.1              | 2.1              | 47.1   |
| 其他地区       | 1.1              | 1.8              | -40.5  |
| 国(地)别不详的   | 1.1              | 1.8              | -40.5  |
| *欧盟25国     | 65,837.1         | 58,978.7         | 11.6   |
| *欧盟27国     | 66,293.3         | 59,379.2         | 11.6   |

\*此项为特殊地区专项统计，计算总额时请勿统计在内。

# 版权声明

本报告的内容，包括但不限于其文本、数据和图像，版权为

[中华人民共和国商务部](#)

[中国食品土畜进出口商会](#)

共同所有（以下称“版权所有方”）。保留所有权利。

## 使用授权

版权所有方据此授权您拷贝和显示本报告的内容，但仅限于个人或资料性及非商业用途，您所做的任何拷贝必须包含本版权声明。在未事先得到版权所有方书面允许的情况下，您无权对报告内容作任何改动。

中华人民共和国商务部  
Ministry of Commerce of the People's Republic of China

[意见反馈](#)