

进出口月度统计报告

斯洛文尼亚：农产品

2012年1月



中华人民共和国商务部

对外贸易司

一、概述

2012年1月，斯洛文尼亚农产品出口金额为1.3亿美元，环比下降24.1%，同比出口金额下降8.7%。2012年1月，斯洛文尼亚农产品进口金额为2.1亿美元，环比下降22.3%，同比进口金额下降7.5%。

2012年1月，自斯洛文尼亚进口农产品的国家和地区中，按金额排名第一位是意大利，金额为3,410.8万美元，同比下降20.3%；第二位是匈牙利，金额为1,571.7万美元，同比下降22.2%；第三位是荷兰，金额为1,439.6万美元，同比增长73.8%。

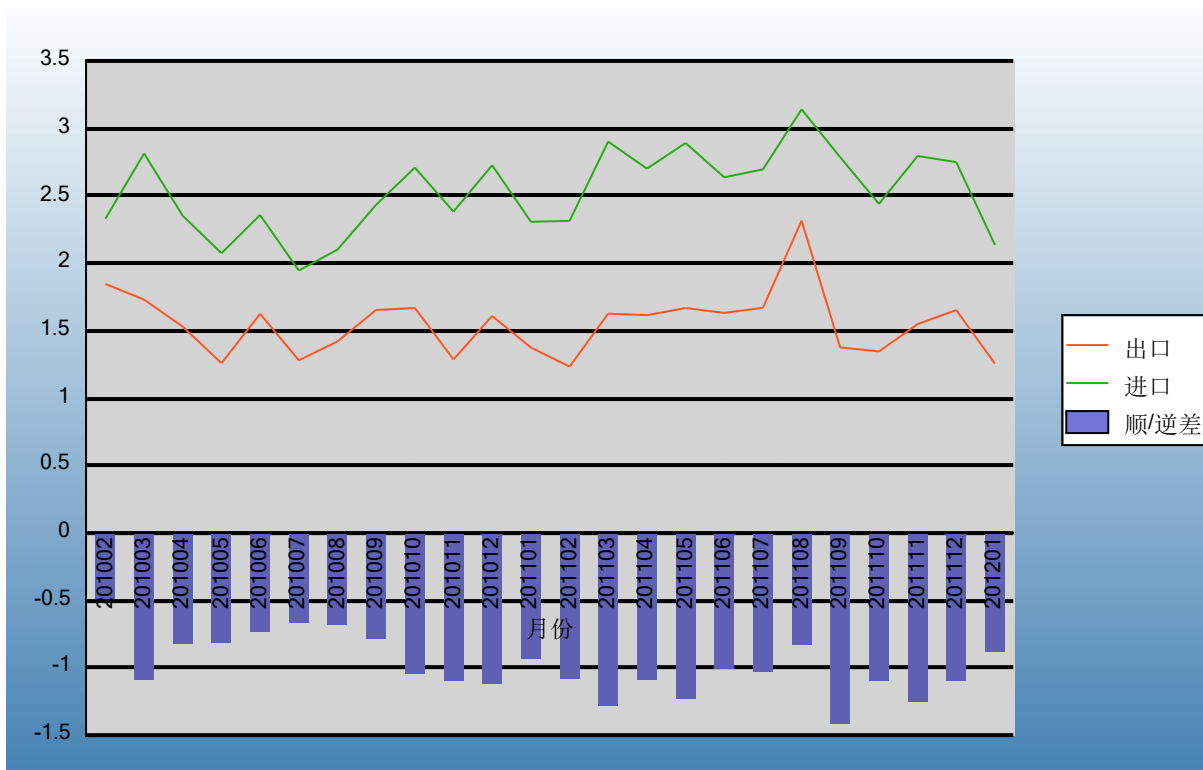
2012年1月，对斯洛文尼亚出口农产品的国家和地区中，按金额排名第一位是奥地利，金额为2,987.3万美元，同比下降14.0%；第二位是意大利，金额为2,863.9万美元，同比下降7.3%；第三位是德国，金额为2,501.5万美元，同比增长14.2%。



二、各月进出口走势

表1：2010年2月-2012年1月各月进出口金额

金额单位：亿美元

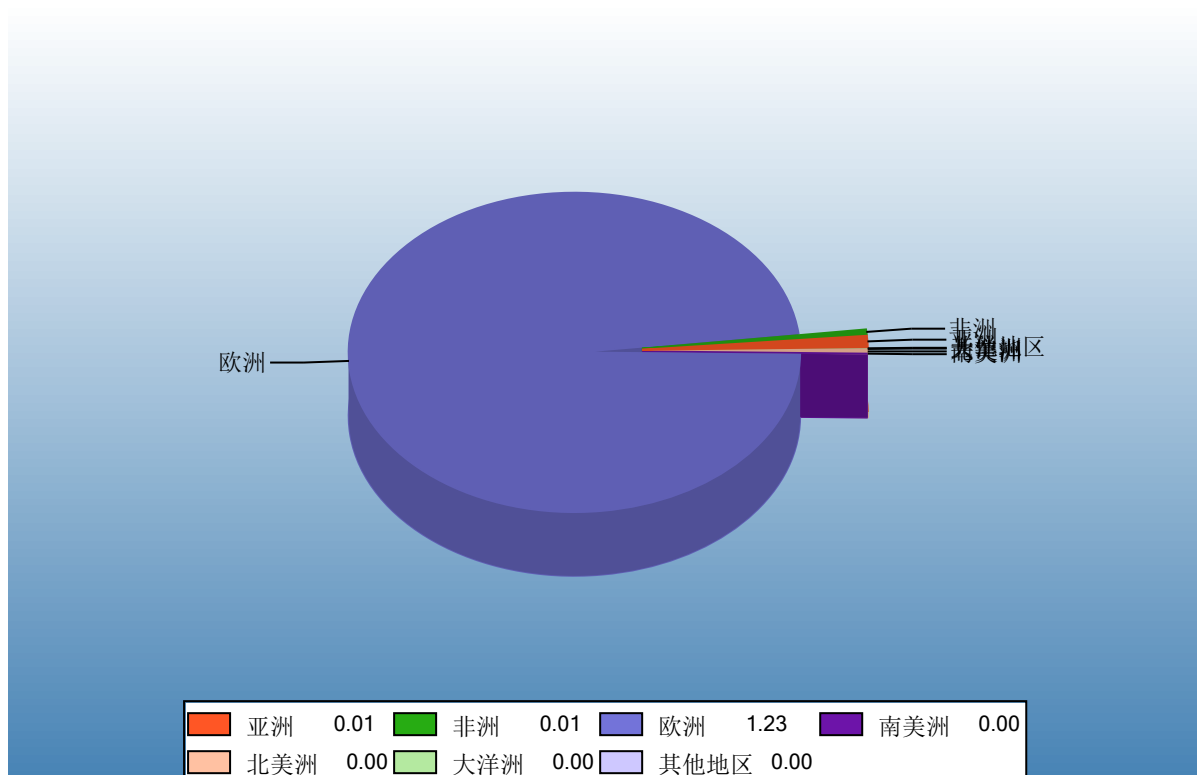


Ministry of Commerce of the People's Republic of China

三、分大洲情况图示

表2：2012年1月分洲出口金额

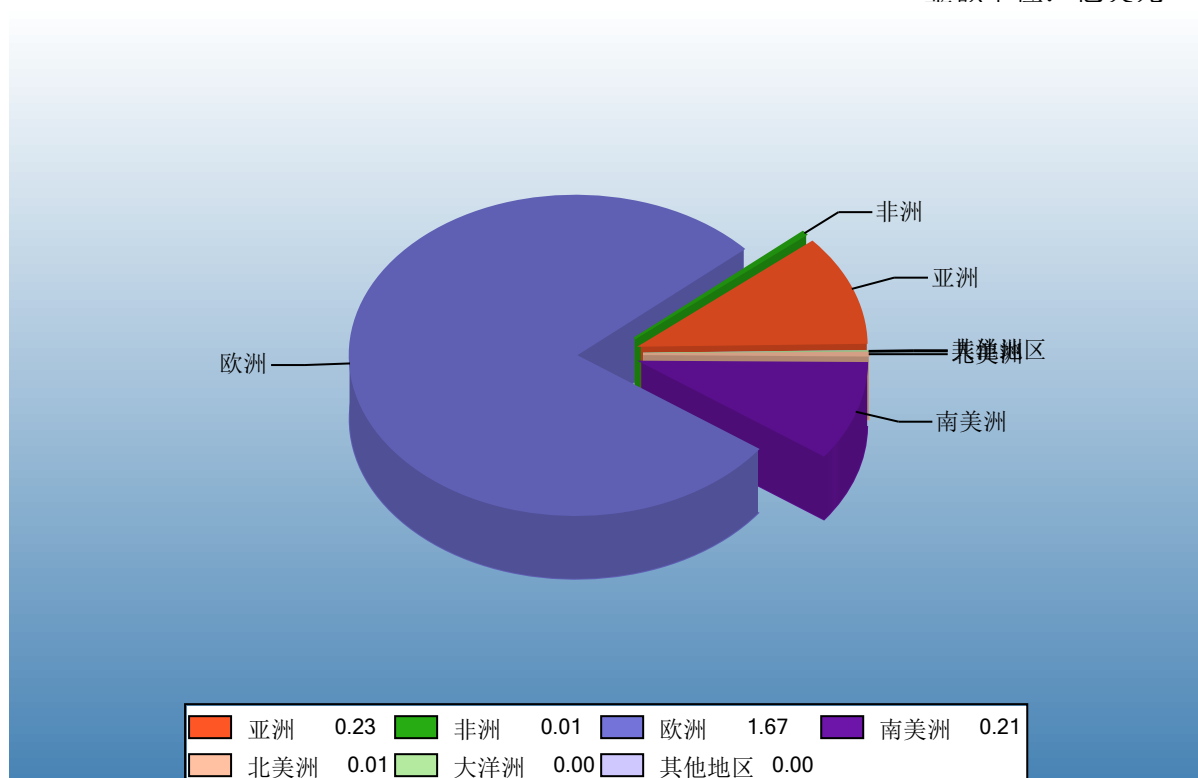
金额单位：亿美元



Ministry of Commerce of the People's Republic of China

表3：2012年1月分洲进口金额

金额单位：亿美元



Ministry of Commerce of the People's Republic of China

四、分国家（地区）情况

表4：2012年1月分国家（地区）出口情况（前20名当月）

单位：万美元

国别(或地区)	2012年1月 金额	2011年1月 金额	同期比%
意大利	3,410.8	4,280.1	-20.3
匈牙利	1,571.7	2,021.3	-22.2
荷兰	1,439.6	828.4	73.8
奥地利	1,014.1	1,404.2	-27.8
克罗地亚	962.8	764.3	26.0
波斯尼亚—黑塞哥维那	845.9	941.3	-10.1
德国	525.0	396.7	32.3
塞尔维亚	388.6	432.4	-10.1
马其顿	236.4	213.4	10.8
俄罗斯联邦	234.3	229.6	2.0
欧洲其他国家（地区）	216.2	180.4	19.8
波兰	180.9	71.2	154.0
法国	124.1	158.7	-21.9
希腊	107.2	7.4	1,353.3
英国	104.1	155.4	-33.1
瑞士	99.1	90.7	9.3
罗马尼亚	95.9	407.6	-76.5
捷克	90.5	97.9	-7.7
黑山	87.8	74.3	18.2
斯洛伐克	80.8	155.7	-48.1

表5：2012年1月分国家（地区）进口情况（前20名当月）

单位：万美元

国别(或地区)	2012年1月 金额	2011年1月 金额	同期比%
奥地利	2,987.3	3,472.3	-14.0
意大利	2,863.9	3,090.4	-7.3
德国	2,501.5	2,190.2	14.2
以色列	1,971.3	1,137.7	73.3
巴西	1,701.6	2,055.1	-17.2
克罗地亚	1,540.9	896.9	71.8
匈牙利	1,497.9	1,431.3	4.7
荷兰	1,016.3	1,162.3	-12.6
塞尔维亚	945.6	703.6	34.4
波兰	565.4	584.9	-3.3
西班牙	505.0	533.3	-5.3
比利时	502.9	380.3	32.3
捷克	437.7	332.5	31.7
法国	408.9	339.7	20.4
厄瓜多尔	232.5	764.3	-69.6
波斯尼亚—黑塞哥维那	154.1	261.3	-41.0
斯洛伐克	121.7	166.5	-26.9
罗马尼亚	102.0	73.8	38.3
土耳其	101.4	171.1	-40.7
英国	100.4	130.5	-23.1

表6：2012年1月分国家（地区）出口情况（当月）

单位：万美元

国别(或地区)	2012年1月 金额	2011年1月 金额	同期比%
亚洲	141.4	184.4	-23.3
塞浦路斯	2.9	0.0	
香港	0.9	14.2	-93.7
印度	0.0	0.1	-100.0
伊拉克	0.0	23.0	-100.0
以色列	10.2	5.2	97.4
日本	6.3	2.6	141.1
约旦	6.6	0.0	
黎巴嫩	0.0	18.4	-100.0
蒙古	4.7	1.6	200.7
巴基斯坦	2.8	30.8	-90.8
新加坡	1.7	0.0	
韩国	2.0	3.8	-47.3
泰国	4.7	11.3	-58.6
土耳其	45.2	17.7	155.3
阿拉伯联合酋长国	2.8	0.8	234.4
越南	7.2	10.4	-31.1
中国	38.3	19.9	92.6
台湾省	0.0	1.0	-100.0
哈萨克斯坦	0.9	12.8	-93.2
吉尔吉斯斯坦	4.0	1.0	309.0
塔吉克斯坦	0.0	9.9	-100.0
乌兹别克斯坦	0.2	0.0	
非洲	64.8	47.9	35.2
喀麦隆	0.0	0.0	
埃及	0.0	18.1	-100.0
利比里亚	0.0	1.4	-100.0
利比亚	8.4	0.6	1,202.7
毛里塔尼亚	47.7	21.7	120.1
毛里求斯	1.7	0.2	647.3
摩洛哥	5.2	0.0	
塞舌尔	1.4	0.0	
南非	0.4	5.9	-93.0
欧洲	12,284.8	13,399.2	-8.3
比利时	78.5	52.5	49.5
丹麦	8.5	17.1	-50.5
英国	104.1	155.4	-33.1

国别(或地区)	2012年1月 金额	2011年1月 金额	同期比%
德国	525.0	396.7	32.3
法国	124.1	158.7	-21.9
爱尔兰	0.5	0.0	
意大利	3,410.8	4,280.1	-20.3
卢森堡	0.0	0.0	-100.0
荷兰	1,439.6	828.4	73.8
希腊	107.2	7.4	1,353.3
葡萄牙	5.7	0.0	
西班牙	40.9	22.4	82.8
阿尔巴尼亚	53.5	81.3	-34.2
奥地利	1,014.1	1,404.2	-27.8
保加利亚	70.3	179.9	-60.9
芬兰	0.3	0.0	
匈牙利	1,571.7	2,021.3	-22.2
冰岛	0.0	0.5	-100.0
列支敦士登	0.2	0.0	
马耳他	4.7	1.5	211.0
挪威	5.7	4.3	33.2
波兰	180.9	71.2	154.0
罗马尼亚	95.9	407.6	-76.5
圣马力诺	42.2	0.0	
瑞典	52.7	43.2	22.0
瑞士	99.1	90.7	9.3
爱沙尼亚	2.7	0.3	919.3
拉脱维亚	1.6	3.1	-50.1
立陶宛	20.6	23.9	-13.7
格鲁吉亚	3.0	1.0	203.9
亚美尼亚	4.8	0.0	
阿塞拜疆	0.0	2.9	-100.0
白俄罗斯	9.8	0.1	7,466.2
摩尔多瓦	7.3	3.1	137.1
俄罗斯联邦	234.3	229.6	2.0
乌克兰	55.7	51.1	9.0
克罗地亚	962.8	764.3	26.0
捷克	90.5	97.9	-7.7
斯洛伐克	80.8	155.7	-48.1
马其顿	236.4	213.4	10.8
波斯尼亚—黑塞哥维那	845.9	941.3	-10.1
塞尔维亚	388.6	432.4	-10.1
黑山	87.8	74.3	18.2
欧洲其他国家(地区)	216.2	180.4	19.8

国别(或地区)	2012年1月 金额	2011年1月 金额	同期比%
南美洲	0.5	33.3	-98.6
阿根廷	0.2	0.0	
巴西	0.3	28.0	-99.1
智利	0.0	2.8	-100.0
多米尼加共和国	0.0	2.5	-100.0
北美洲	49.8	77.0	-35.3
加拿大	14.4	10.0	44.5
美国	35.4	67.0	-47.1
大洋洲	3.5	3.0	16.0
澳大利亚	3.5	3.0	16.0
其他地区	9.4	3.7	153.9
国(地)别不详的	9.4	3.7	153.9
*欧盟25国	8,868.2	9,741.0	-9.0
*欧盟27国	9,034.4	10,328.6	-12.5

*此项为特殊地区专项统计，计算总额时请勿统计在内。



表7：2012年1月分国家（地区）进口情况（当月）

单位：万美元

国别(或地区)	2012年1月 金额	2011年1月 金额	同期比%
亚洲	2,348.5	1,659.2	41.5
柬埔寨	4.6	16.6	-72.2
塞浦路斯	0.6	5.5	-89.0
香港	0.3	0.0	
印度	67.1	17.7	279.9
印度尼西亚	11.2	2.3	379.6
伊朗	8.2	3.3	148.1
以色列	1,971.3	1,137.7	73.3
日本	0.9	0.5	97.8
约旦	4.6	0.0	
马来西亚	15.7	29.7	-47.0
尼泊尔	1.3	0.0	
巴基斯坦	10.4	25.0	-58.5
巴勒斯坦	5.4	21.1	-74.5
菲律宾	1.3	6.0	-78.0
沙特阿拉伯	0.0	0.0	-100.0
新加坡	0.0	1.1	-100.0
韩国	12.0	4.2	184.6
泰国	9.8	10.8	-9.1
土耳其	101.4	171.1	-40.7
阿拉伯联合酋长国	0.0	3.0	-100.0
越南	21.2	60.3	-64.9
中国	94.4	96.5	-2.2
台湾省	1.2	3.2	-61.4
吉尔吉斯斯坦	0.0	7.8	-100.0
塔吉克斯坦	5.6	0.0	
乌兹别克斯坦	0.0	35.7	-100.0
非洲	74.1	55.4	33.9
喀麦隆	1.3	4.8	-72.7
埃及	62.6	26.5	136.6
埃塞俄比亚	0.0	10.4	-100.0
加纳	0.0	0.0	-100.0
摩洛哥	7.4	7.9	-5.6
南非	2.8	0.5	478.3
布基纳法索	0.0	5.3	-100.0
欧洲	16,743.3	16,534.5	1.3
比利时	502.9	380.3	32.3

国别(或地区)	2012年1月 金额	2011年1月 金额	同期比%
丹麦	95.9	73.9	29.8
英国	100.4	130.5	-23.1
德国	2,501.5	2,190.2	14.2
法国	408.9	339.7	20.4
爱尔兰	12.6	11.8	6.8
意大利	2,863.9	3,090.4	-7.3
卢森堡	8.8	5.0	76.2
荷兰	1,016.3	1,162.3	-12.6
希腊	92.3	149.0	-38.0
葡萄牙	2.5	5.8	-56.5
西班牙	505.0	533.3	-5.3
阿尔巴尼亚	0.0	0.4	-100.0
奥地利	2,987.3	3,472.3	-14.0
保加利亚	54.9	31.8	72.6
芬兰	1.0	2.6	-59.8
匈牙利	1,497.9	1,431.3	4.7
冰岛	0.3	0.0	
列支敦士登	2.8	6.0	-53.1
挪威	0.3	0.1	439.9
波兰	565.4	584.9	-3.3
罗马尼亚	102.0	73.8	38.3
瑞典	52.0	38.7	34.6
瑞士	24.2	232.9	-89.6
爱沙尼亚	0.2	2.2	-90.1
拉脱维亚	0.0	5.2	-100.0
立陶宛	5.3	26.1	-79.6
摩尔多瓦	0.0	38.4	-100.0
俄罗斯联邦	2.5	3.2	-19.5
乌克兰	61.5	71.2	-13.6
克罗地亚	1,540.9	896.9	71.8
捷克	437.7	332.5	31.7
斯洛伐克	121.7	166.5	-26.9
马其顿	70.1	54.3	29.0
波斯尼亚—黑塞哥维那	154.1	261.3	-41.0
塞尔维亚	945.6	703.6	34.4
黑山	1.6	4.6	-65.6
欧洲其他国家(地区)	2.7	22.0	-87.8
南美洲	2,105.7	4,789.8	-56.0
阿根廷	76.6	1,860.2	-95.9
巴西	1,701.6	2,055.1	-17.2
智利	28.3	30.7	-7.7

国别(或地区)	2012年1月 金额	2011年1月 金额	同期比%
哥伦比亚	16.5	60.3	-72.6
哥斯达黎加	11.9	6.8	73.5
古巴	0.2	0.0	19,030.8
多米尼加共和国	0.2	0.2	-13.6
厄瓜多尔	232.5	764.3	-69.6
墨西哥	2.4	3.5	-31.1
尼加拉瓜	0.5	0.3	104.7
秘鲁	17.6	8.5	107.4
乌拉圭	17.3	0.0	
北美洲	62.8	44.8	40.2
加拿大	14.8	18.3	-19.0
美国	48.0	26.5	81.0
大洋洲	27.8	0.0	61,199.8
澳大利亚	0.0	0.0	-100.0
新西兰	0.3	0.0	724.9
巴布亚新几内亚	27.5	0.0	
其他地区	0.3	0.0	
国(地)别不详的	0.3	0.0	
*欧盟25国	13,780.4	14,139.7	-2.5
*欧盟27国	13,937.3	14,245.3	-2.2

*此项为特殊地区专项统计，计算总额时请勿统计在内。

版权声明

本报告的内容，包括但不限于其文本、数据和图像，版权为

[中华人民共和国商务部](#)

[中国食品土畜进出口商会](#)

共同所有（以下称“版权所有方”）。保留所有权利。

使用授权

版权所有方据此授权您拷贝和显示本报告的内容，但仅限于个人或资料性及非商业用途，您所做的任何拷贝必须包含本版权声明。在未事先得到版权所有方书面允许的情况下，您无权对报告内容作任何改动。

中华人民共和国商务部
Ministry of Commerce of the People's Republic of China

[意见反馈](#)