

进出口月度统计报告

贸易国：萨尔瓦多 农产品

2015年1月

中华人民共和国商务部对外贸易司

一、概述

2015年1月，萨尔瓦多农产品出口金额为0.9亿美元，环比增长4.6%，同比出口金额下降7.6%。2015年1月，萨尔瓦多农产品进口金额为1.4亿美元，环比下降13.3%，同比进口金额下降4.2%。

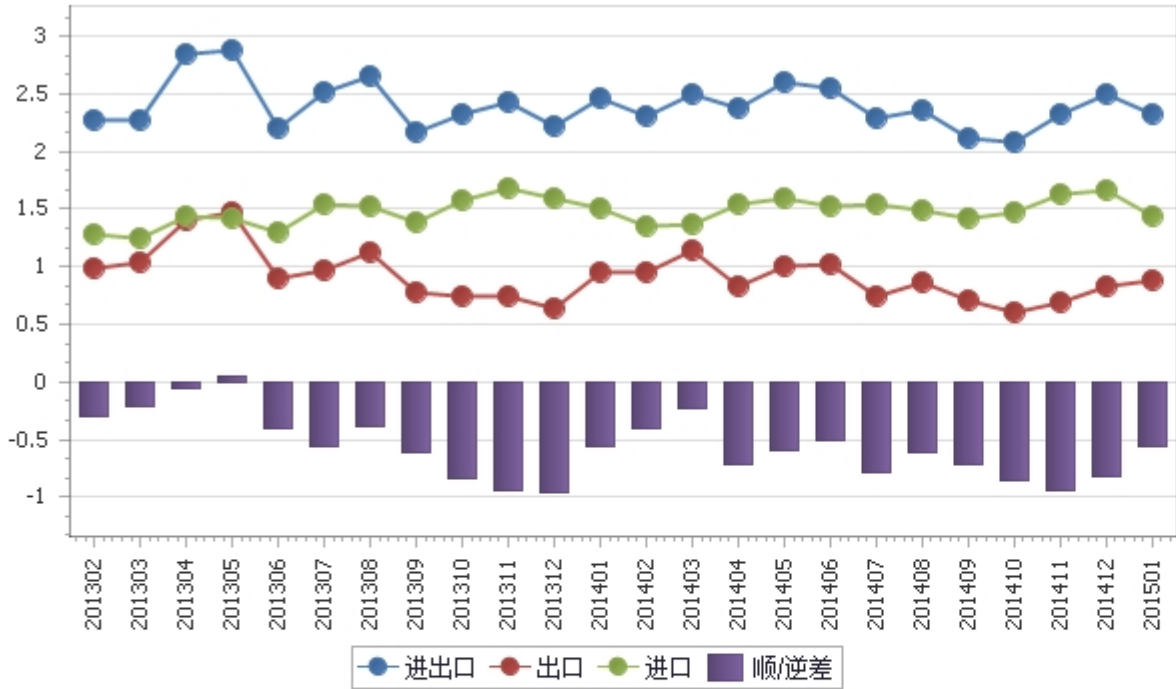
2015年1月，自萨尔瓦多进口农产品的国家和地区中，按金额排名第一位是美国，金额为2,507.0万美元，同比增长6.7%；第二位是危地马拉，金额为1,790.8万美元，同比增长45.4%；第三位是洪都拉斯，金额为1,173.4万美元，同比增长19.6%。

2015年1月，对萨尔瓦多出口农产品的国家和地区中，按金额排名第一位是美国，金额为4,288.3万美元，同比下降16.3%；第二位是危地马拉，金额为2,854.4万美元，同比增长2.9%；第三位是尼加拉瓜，金额为1,723.6万美元，同比增长8.4%。

二、各月进出口走势

表1：2013年2月-2015年1月各月进出口金额

金额单位：亿美元



三、分大洲情况图示

表2：2015年1月分洲出口金额

金额单位：亿美元

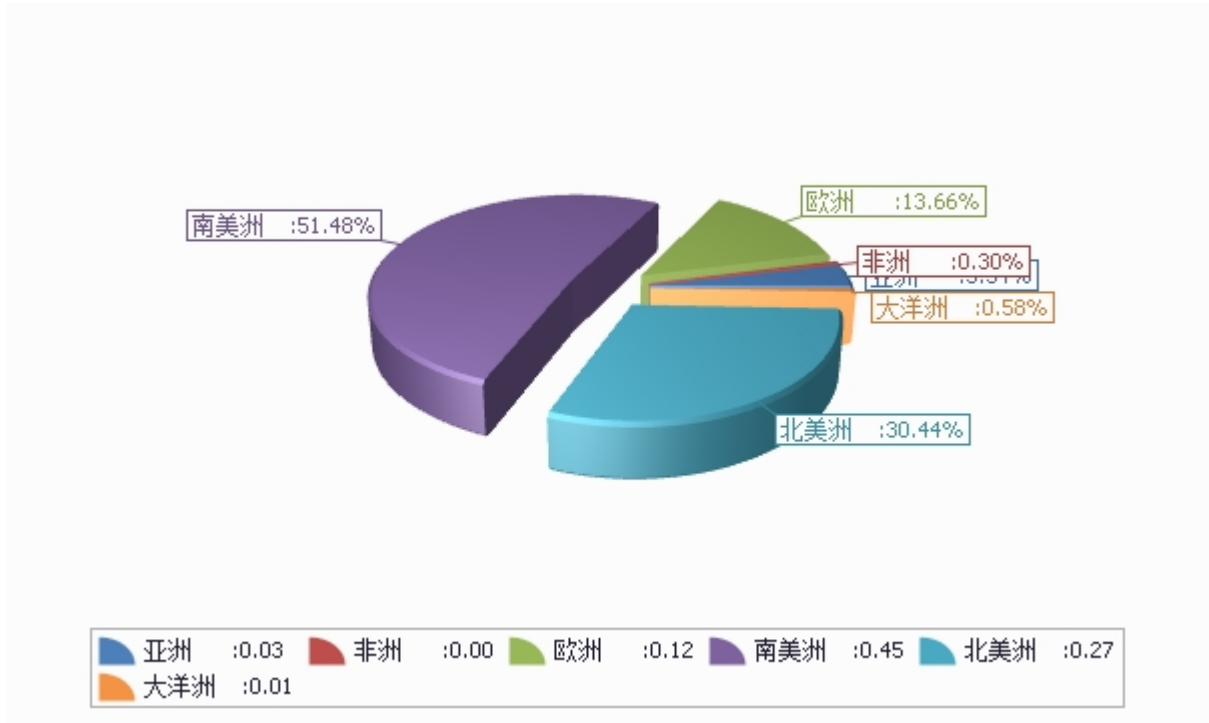
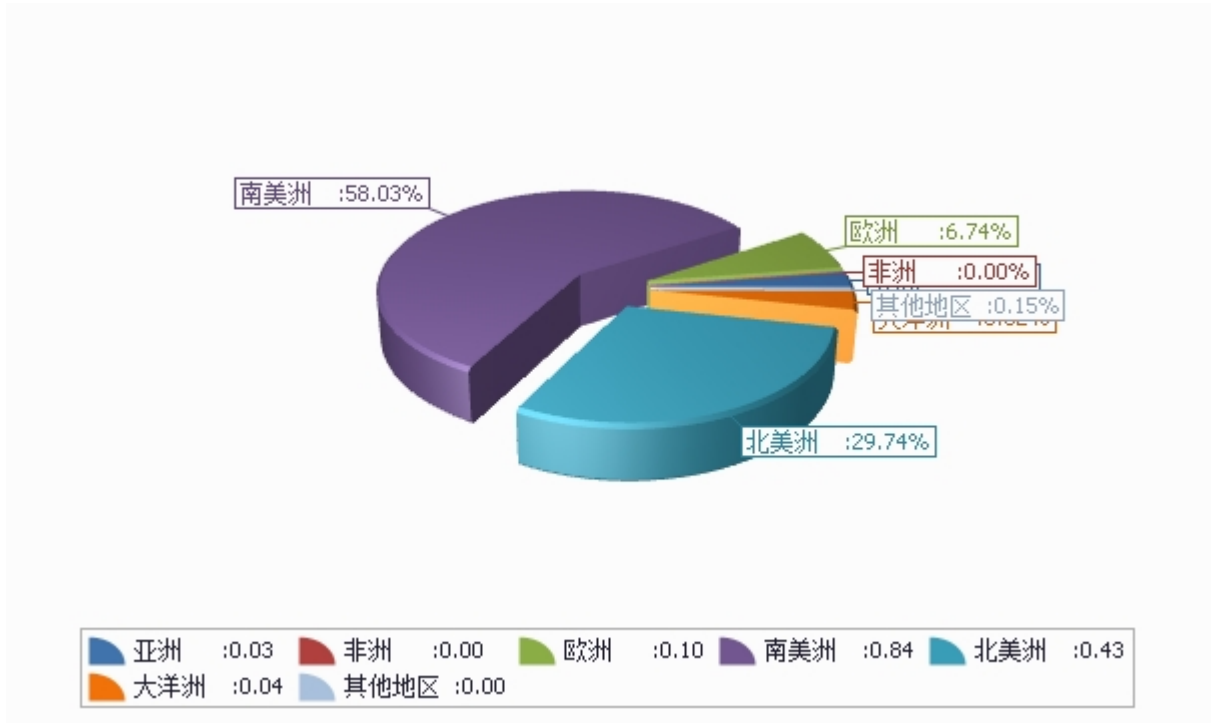


表3：2015年1月分洲进口金额

金额单位：亿美元



四、分国家（地区）情况

表4：2015年1月分国家（地区）出口情况（前20名当月）

单位：美元

国别(或地区)	2015年1月 金额	2014年1月 金额	同期比%
美国	25,070,481.0	23,493,135.0	6.7
危地马拉	17,907,695.0	12,318,591.0	45.4
洪都拉斯	11,733,727.0	9,809,041.0	19.6
尼加拉瓜	5,179,591.0	4,001,663.0	29.4
德国	3,911,188.0	1,837,712.0	112.8
哥斯达黎加	3,689,861.0	2,600,461.0	41.9
巴拿马	2,809,352.0	1,404,240.0	100.1
西班牙	2,762,833.0	6,558,860.0	-57.9
加拿大	1,596,155.0	1,005,316.0	58.8
日本	1,469,465.0	1,173,706.0	25.2
多米尼加共和国	1,438,823.0	1,147,961.0	25.3
意大利	1,298,672.0	1,319,509.0	-1.6
台湾省	1,199,044.0	1,548,619.0	-22.6
瑞典	1,159,569.0	963,450.0	20.4
比利时	1,071,180.0	401,585.0	166.7
委内瑞拉	803,873.0	0.0	
荷兰	748,387.0	10,893,995.0	-93.1
墨西哥	642,679.0	862,053.0	-25.4
澳大利亚	505,951.0	53,353.0	848.3
法国	315,224.0	77,412.0	307.2

仅显示按金额排名前20名的国家和地区。

表5：2015年1月分国家（地区）进口情况（前20名当月）

单位：美元

国别(或地区)	2015年1月 金额	2014年1月 金额	同期比%
美国	42,883,216.0	51,262,221.0	-16.3
危地马拉	28,544,305.0	27,736,769.0	2.9
尼加拉瓜	17,236,437.0	15,895,676.0	8.4
洪都拉斯	11,714,145.0	12,207,237.0	-4.0
墨西哥	9,520,881.0	8,846,732.0	7.6
哥斯达黎加	9,065,626.0	10,654,634.0	-14.9
澳大利亚	3,392,536.0	1,488,146.0	128.0
法国	2,484,781.0	693,968.0	258.1
乌拉圭	2,114,099.0	901,680.0	134.5
爱尔兰	2,028,260.0	849,636.0	138.7
荷兰	1,997,394.0	2,987,026.0	-33.1
智利	1,970,370.0	2,520,220.0	-21.8
韩国	1,495,066.0	62,686.0	2,285.0
巴西	1,303,098.0	1,613,749.0	-19.3
西班牙	1,277,947.0	3,155,147.0	-59.5
新西兰	973,963.0	979,898.0	-0.6
阿根廷	815,284.0	895,204.0	-8.9
英国	768,214.0	278,943.0	175.4
秘鲁	542,694.0	149,949.0	261.9
菲律宾	532,791.0	0.0	

仅显示按金额排名前20名的国家和地区。

表6：2015年1月分国家（地区）出口情况（当月）

单位：美元

国别(或地区)	2015年1月 金额	2014年1月 金额	同期比%
亚洲	3,104,561.0	11,374,548.0	-72.7
香港	135,310.0	177,468.0	-23.8
印度	0.0	13,793.0	-100.0
印度尼西亚	0.0	9,000.0	-100.0
日本	1,469,465.0	1,173,706.0	25.2
约旦	85,800.0	207,983.0	-58.7
澳门	50,500.0	0.0	
马来西亚	73,838.0	0.0	
韩国	90,604.0	8,109,613.0	-98.9
阿拉伯联合酋长国	0.0	134,366.0	-100.0
台湾省	1,199,044.0	1,548,619.0	-22.6
非洲	258,584.0	89,238.0	189.8
埃塞俄比亚	186.0	27,144.0	-99.3
肯尼亚	19,425.0	0.0	
南非	238,973.0	62,094.0	284.9
欧洲	11,965,943.0	24,506,329.0	-51.2
比利时	1,071,180.0	401,585.0	166.7
英国	192,010.0	22,996.0	735.0
德国	3,911,188.0	1,837,712.0	112.8
法国	315,224.0	77,412.0	307.2
意大利	1,298,672.0	1,319,509.0	-1.6
荷兰	748,387.0	10,893,995.0	-93.1
希腊	0.0	192,662.0	-100.0
葡萄牙	184,203.0	5,830.0	3,059.6
西班牙	2,762,833.0	6,558,860.0	-57.9
芬兰	252,540.0	91,771.0	175.2
挪威	0.0	2,091,758.0	-100.0
瑞典	1,159,569.0	963,450.0	20.4
俄罗斯联邦	1,172.0	3,930.0	-70.2
南美洲	45,095,620.0	34,243,607.0	31.7
阿鲁巴岛	620.0	656.0	-5.5
巴哈马	44,335.0	39,921.0	11.1

国别(或地区)	2015年1月 金额	2014年1月 金额	同期比%
伯利兹	137,552.0	131,400.0	4.7
巴西	142,884.0	394,632.0	-63.8
智利	251.0	10,582.0	-97.6
哥伦比亚	295,212.0	408,880.0	-27.8
哥斯达黎加	3,689,861.0	2,600,461.0	41.9
古巴	47,992.0	0.0	
多米尼加共和国	1,438,823.0	1,147,961.0	25.3
危地马拉	17,907,695.0	12,318,591.0	45.4
圭亚那	0.0	189,692.0	-100.0
海地	9,858.0	104,368.0	-90.6
洪都拉斯	11,733,727.0	9,809,041.0	19.6
牙买加	78,911.0	138,521.0	-43.0
墨西哥	642,679.0	862,053.0	-25.4
尼加拉瓜	5,179,591.0	4,001,663.0	29.4
巴拿马	2,809,352.0	1,404,240.0	100.1
特立尼达和多巴哥	0.0	328,095.0	-100.0
委内瑞拉	803,873.0	0.0	
荷属安地列斯群岛	479.0	455.0	5.3
拉美洲其他	131,925.0	244,000.0	-45.9
北美洲	26,666,636.0	24,498,451.0	8.9
加拿大	1,596,155.0	1,005,316.0	58.8
美国	25,070,481.0	23,493,135.0	6.7
大洋洲	505,951.0	53,353.0	848.3
澳大利亚	505,951.0	53,353.0	848.3
*欧盟28国	11,964,771.0	22,365,782.0	-46.5

*此项为专项统计，在计算总额时请不要统计在内。

表7：2015年1月分国家（地区）进口情况（当月）

单位：美元

国别(或地区)	2015年1月 金额	2014年1月 金额	同期比%
亚洲	3,348,716.0	2,536,281.0	32.0
塞浦路斯	1,340.0	0.0	
香港	0.0	126.0	-100.0
印度	89,405.0	114,998.0	-22.3
印度尼西亚	9,727.0	7,380.0	31.8
以色列	0.0	1,745.0	-100.0
日本	0.0	1,559.0	-100.0
马来西亚	2,903.0	132.0	2,099.2
巴基斯坦	2,044.0	134.0	1,425.4
菲律宾	532,791.0	0.0	
新加坡	521,335.0	168,608.0	209.2
韩国	1,495,066.0	62,686.0	2,285.0
泰国	266,610.0	213,402.0	24.9
土耳其	37,781.0	68,317.0	-44.7
越南	0.0	16,133.0	-100.0
中国	361,429.0	590,809.0	-38.8
台湾省	28,285.0	1,290,252.0	-97.8
非洲	433.0	66,461.0	-99.3
埃塞俄比亚	151.0	0.0	
塞内加尔	0.0	39,295.0	-100.0
欧洲	9,733,700.0	8,574,818.0	13.5
比利时	39,993.0	10,556.0	278.9
丹麦	261,469.0	0.0	
英国	768,214.0	278,943.0	175.4
德国	419,342.0	278,299.0	50.7
法国	2,484,781.0	693,968.0	258.1
爱尔兰	2,028,260.0	849,636.0	138.7
意大利	114,890.0	161,234.0	-28.7
荷兰	1,997,394.0	2,987,026.0	-33.1
希腊	37,505.0	0.0	
葡萄牙	0.0	672.0	-100.0
西班牙	1,277,947.0	3,155,147.0	-59.5

国别(或地区)	2015年1月 金额	2014年1月 金额	同期比%
安道尔	0.0	153.0	-100.0
奥地利	209,292.0	44,471.0	370.6
芬兰	14,113.0	0.0	
波兰	0.0	9,195.0	-100.0
瑞典	7,132.0	4,134.0	72.5
瑞士	50,773.0	97,537.0	-47.9
拉脱维亚	0.0	3,413.0	-100.0
俄罗斯联邦	0.0	434.0	-100.0
南美洲	83,840,703.0	84,792,329.0	-1.1
阿根廷	815,284.0	895,204.0	-8.9
伯利兹	51.0	23,747.0	-99.8
巴西	1,303,098.0	1,613,749.0	-19.3
智利	1,970,370.0	2,520,220.0	-21.8
哥伦比亚	496,835.0	601,595.0	-17.4
哥斯达黎加	9,065,626.0	10,654,634.0	-14.9
古巴	0.0	35,817.0	-100.0
多米尼加共和国	10,119.0	37,590.0	-73.1
厄瓜多尔	189,730.0	36,048.0	426.3
危地马拉	28,544,305.0	27,736,769.0	2.9
洪都拉斯	11,714,145.0	12,207,237.0	-4.0
墨西哥	9,520,881.0	8,846,732.0	7.6
尼加拉瓜	17,236,437.0	15,895,676.0	8.4
巴拿马	313,287.0	2,633,429.0	-88.1
巴拉圭	3,109.0	2,253.0	38.0
秘鲁	542,694.0	149,949.0	261.9
特立尼达和多巴哥	633.0	0.0	
乌拉圭	2,114,099.0	901,680.0	134.5
北美洲	42,974,268.0	52,149,390.0	-17.6
加拿大	91,052.0	887,169.0	-89.7
美国	42,883,216.0	51,262,221.0	-16.3
大洋洲	4,366,499.0	2,468,044.0	76.9
澳大利亚	3,392,536.0	1,488,146.0	128.0
新西兰	973,963.0	979,898.0	-0.6
其他地区	222,736.0	201,727.0	10.4
国(地)别不详的	222,736.0	201,727.0	10.4
*欧盟28国	9,661,672.0	8,476,694.0	14.0

国别(或地区)	2015年1月 金额	2014年1月 金额	同期比%
---------	---------------	---------------	------

*此项为专项统计，在计算总额时请不要统计在内。

版权声明

本报告的内容，包括但不限于其文本、数据和图像，版权为

中华人民共和国商务部

中国食品土畜进出口商会

共同所有（以下称“版权所有方”）。保留所有权利。

使用授权

版权所有方据此授权您拷贝和显示本报告的内容，但仅限于个人或资料性及非商业用途，您所做的任何拷贝必须包含本版权声明。在未事先得到版权所有方书面允许的情况下，您无权对报告内容作任何改动。

[意见反馈](#)