

# 进出口月度统计报告

英国：农产品

2013年6月



中华人民共和国商务部

对外贸易司

## 一、概述

2013年6月，英国农产品出口金额为27.1亿美元，环比增长3.5%，同比出口金额增长17.0%。2013年1至6月，英国农产品出口金额为152.1亿美元，同比增长3.1%。2013年6月，英国农产品进口金额为57.4亿美元，环比下降2.1%，同比进口金额增长7.3%。2013年1至6月，英国农产品进口金额为334.0亿美元，同比增长4.5%。

2013年6月，自英国进口农产品的国家和地区中，按金额排名第一位是爱尔兰，金额为47,923.3万美元，同比增长10.4%；第二位是美国，金额为34,978.4万美元，同比增长61.2%；第三位是法国，金额为27,066.8万美元，同比增长28.9%。

2013年6月，对英国出口农产品的国家和地区中，按金额排名第一位是荷兰，金额为82,216.0万美元，同比增长7.7%；第二位是法国，金额为64,060.7万美元，同比增长7.2%；第三位是爱尔兰，金额为52,283.3万美元，同比增长11.4%。

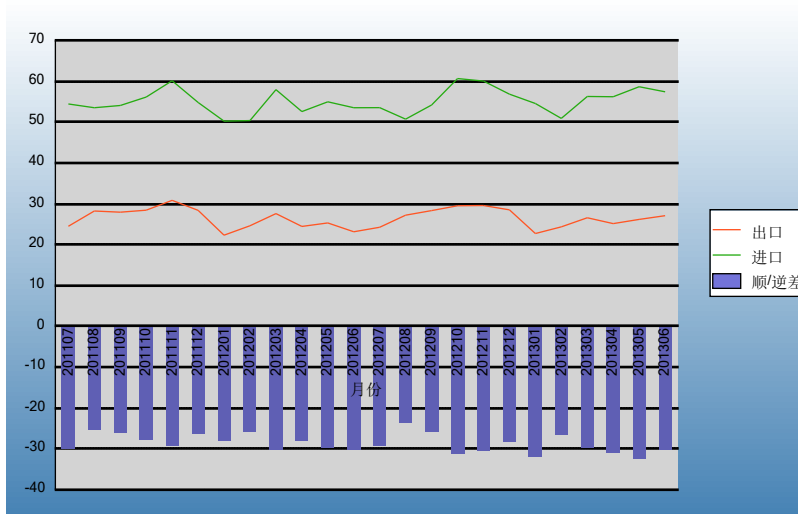
2013年1-6月，自英国进口农产品的国家和地区中，按金额排名第一位是爱尔兰，金额为267,949.3万美元，同比增长4.2%；第二位是法国，金额为155,328.6万美元，同比增长8.8%；第三位是美国，金额为152,529.4万美元，同比增长12.3%。

2013年1-6月，对英国出口农产品的国家和地区中，按金额排名第一位是荷兰，金额为488,985.5万美元，同比增长9.9%；第二位是法国，金额为375,753.7万美元，同比增长4.8%；第三位是爱尔兰，金额为295,440.5万美元，同比增长5.8%。

## 二、各月进出口走势

表1：2011年7月-2013年6月各月进出口金额

金额单位：亿美元

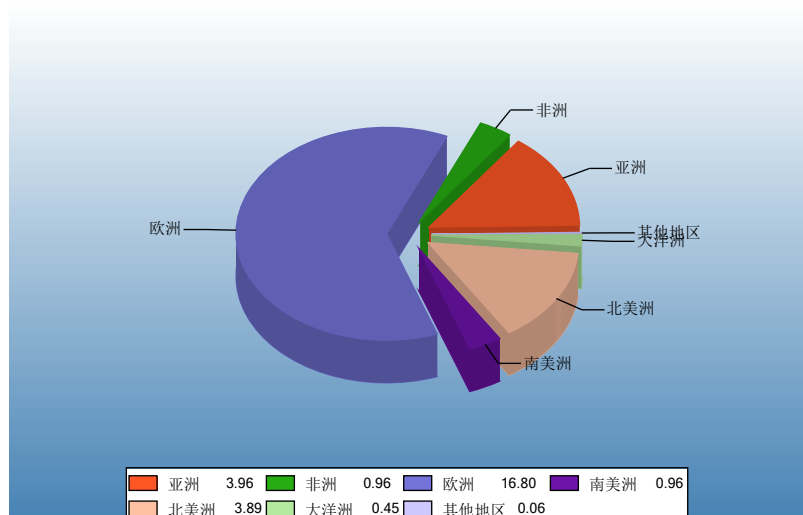


中华人民共和国商务部  
Ministry of Commerce of the People's Republic of China

### 三、分大洲情况图示

表2：2013年6月分洲出口金额

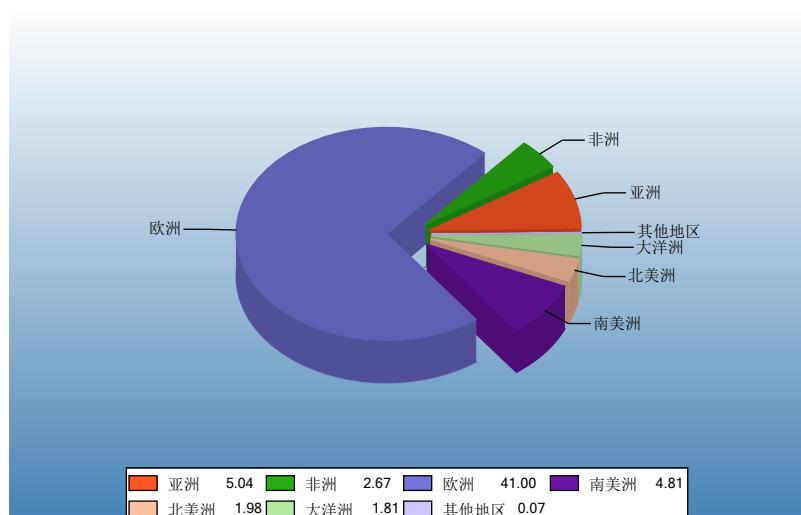
金额单位：亿美元



中华人民共和国商务部  
Ministry of Commerce of the People's Republic of China

表3：2013年6月分洲进口金额

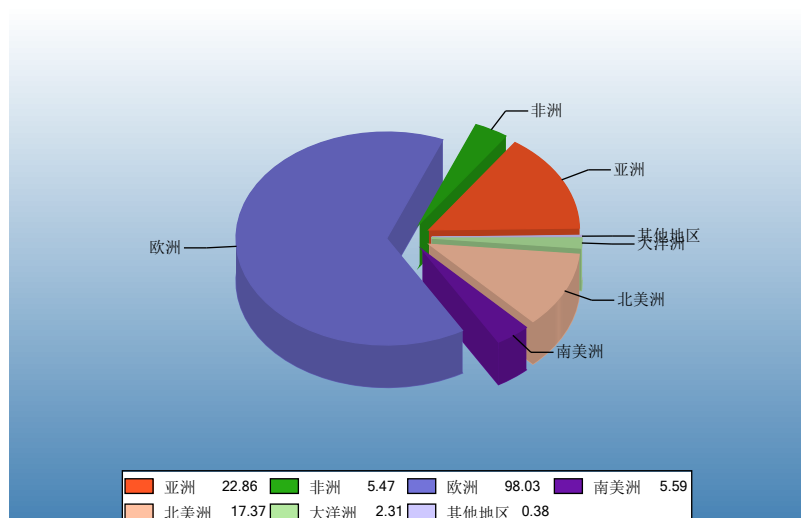
金额单位：亿美元



中华人民共和国商务部  
Ministry of Commerce of the People's Republic of China

表4：2013年1-6月分洲出口金额

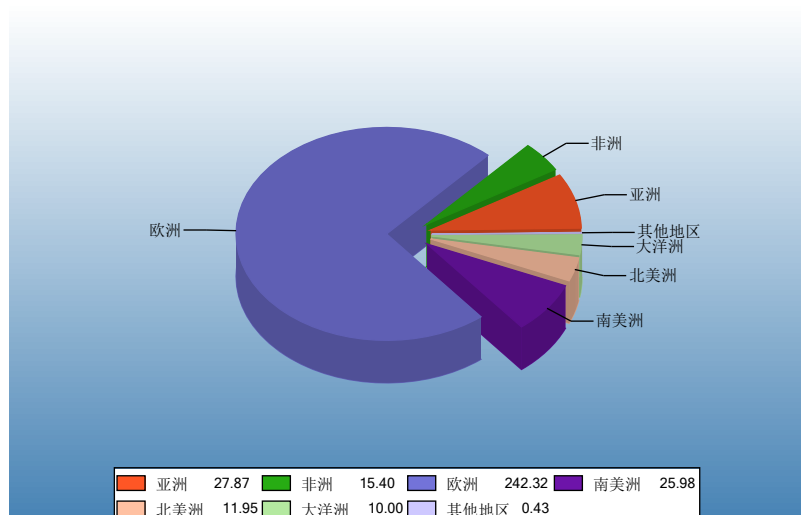
金额单位：亿美元



中华人民共和国商务部  
Ministry of Commerce of the People's Republic of China

表5：2013年1-6月分洲进口金额

金额单位：亿美元



中华人民共和国商务部  
Ministry of Commerce of the People's Republic of China

#### 四、分国家（地区）情况

表6：2013年6月分国家（地区）出口情况（前20名当月）

单位：万美元

| 国别(或地区)  | 2013年6月<br>金额 | 2012年6月<br>金额 | 同期比% |
|----------|---------------|---------------|------|
| 爱尔兰      | 47,923.3      | 43,413.9      | 10.4 |
| 美国       | 34,978.4      | 21,705.1      | 61.2 |
| 法国       | 27,066.8      | 21,002.6      | 28.9 |
| 荷兰       | 20,646.4      | 16,988.8      | 21.5 |
| 德国       | 15,806.4      | 15,945.2      | -0.9 |
| 西班牙      | 10,899.5      | 10,510.7      | 3.7  |
| 比利时      | 9,165.9       | 8,848.9       | 3.6  |
| 新加坡      | 7,386.1       | 4,583.3       | 61.2 |
| 意大利      | 6,520.5       | 6,393.1       | 2.0  |
| 香港       | 4,419.3       | 3,384.8       | 30.6 |
| 澳大利亚     | 3,907.3       | 2,624.7       | 48.9 |
| 加拿大      | 3,885.2       | 2,931.9       | 32.5 |
| 瑞典       | 3,668.3       | 3,785.4       | -3.1 |
| 中国       | 3,504.3       | 2,850.3       | 22.9 |
| 阿拉伯联合酋长国 | 3,398.2       | 3,657.3       | -7.1 |
| 波兰       | 3,292.3       | 2,327.3       | 41.5 |
| 丹麦       | 3,140.8       | 3,136.4       | 0.1  |
| 南非       | 2,955.2       | 2,091.3       | 41.3 |
| 韩国       | 2,694.7       | 2,741.0       | -1.7 |
| 日本       | 2,350.0       | 2,340.8       | 0.4  |



表7：2013年6月分国家（地区）进口情况（前20名当月）

单位：万美元

| 国别(或地区) | 2013年6月<br>金额 | 2012年6月<br>金额 | 同期比%  |
|---------|---------------|---------------|-------|
| 荷兰      | 82,216.0      | 76,314.3      | 7.7   |
| 法国      | 64,060.7      | 59,776.2      | 7.2   |
| 爱尔兰     | 52,283.3      | 46,934.8      | 11.4  |
| 德国      | 48,430.1      | 44,639.2      | 8.5   |
| 西班牙     | 35,037.2      | 30,673.6      | 14.2  |
| 比利时     | 29,478.4      | 26,201.3      | 12.5  |
| 意大利     | 28,330.4      | 26,678.4      | 6.2   |
| 丹麦      | 17,147.1      | 17,684.2      | -3.0  |
| 美国      | 15,943.5      | 11,430.1      | 39.5  |
| 波兰      | 15,294.5      | 18,305.1      | -16.4 |
| 巴西      | 12,428.9      | 13,699.4      | -9.3  |
| 新西兰     | 10,701.7      | 9,974.5       | 7.3   |
| 泰国      | 9,631.7       | 10,473.6      | -8.0  |
| 中国      | 9,152.1       | 7,830.4       | 16.9  |
| 阿根廷     | 8,836.8       | 10,553.1      | -16.3 |
| 南非      | 7,708.5       | 6,931.4       | 11.2  |
| 印度      | 6,744.8       | 6,427.7       | 4.9   |
| 智利      | 6,418.3       | 5,199.9       | 23.4  |
| 埃及      | 5,844.7       | 4,215.0       | 38.7  |
| 澳大利亚    | 5,769.0       | 5,840.0       | -1.2  |

表8：2013年1-6月分国家（地区）出口情况（前20名累计）

单位：万美元

| 国别(或地区)  | 2013年1--6月<br>金额 | 2012年1--6月<br>金额 | 同期比%  |
|----------|------------------|------------------|-------|
| 爱尔兰      | 267,949.3        | 257,121.2        | 4.2   |
| 法国       | 155,328.6        | 142,755.3        | 8.8   |
| 美国       | 152,529.4        | 135,837.6        | 12.3  |
| 荷兰       | 118,282.4        | 109,486.3        | 8.0   |
| 德国       | 106,643.5        | 117,116.6        | -8.9  |
| 比利时      | 56,807.9         | 62,025.3         | -8.4  |
| 西班牙      | 55,197.5         | 61,633.3         | -10.4 |
| 意大利      | 40,433.4         | 42,199.0         | -4.2  |
| 新加坡      | 32,819.7         | 28,398.1         | 15.6  |
| 中国       | 29,864.5         | 21,193.7         | 40.9  |
| 香港       | 25,868.5         | 26,816.3         | -3.5  |
| 瑞典       | 21,799.8         | 21,732.9         | 0.3   |
| 丹麦       | 21,691.1         | 20,405.2         | 6.3   |
| 阿拉伯联合酋长国 | 21,033.7         | 20,591.4         | 2.1   |
| 加拿大      | 20,797.0         | 19,795.3         | 5.1   |
| 澳大利亚     | 20,406.8         | 17,166.4         | 18.9  |
| 波兰       | 20,157.2         | 18,516.7         | 8.9   |
| 南非       | 19,539.8         | 16,347.2         | 19.5  |
| 日本       | 15,551.2         | 16,557.1         | -6.1  |
| 韩国       | 14,427.6         | 15,025.4         | -4.0  |

表9：2013年1-6月分国家（地区）进口情况（前20名累计）

单位：万美元

| 国别(或地区) | 2013年1--6月 | 2012年1--6月 | 同期比%  |
|---------|------------|------------|-------|
|         | 金额         | 金额         |       |
| 荷兰      | 488,985.5  | 444,798.3  | 9.9   |
| 法国      | 375,753.7  | 358,409.7  | 4.8   |
| 爱尔兰     | 295,440.5  | 279,151.5  | 5.8   |
| 德国      | 295,125.2  | 270,560.4  | 9.1   |
| 西班牙     | 217,246.4  | 199,179.6  | 9.1   |
| 比利时     | 169,474.3  | 158,674.4  | 6.8   |
| 意大利     | 164,823.3  | 157,434.6  | 4.7   |
| 丹麦      | 106,649.4  | 105,047.0  | 1.5   |
| 美国      | 96,365.4   | 81,774.6   | 17.8  |
| 波兰      | 86,378.2   | 107,005.5  | -19.3 |
| 巴西      | 76,426.6   | 79,798.1   | -4.2  |
| 新西兰     | 55,141.2   | 55,581.9   | -0.8  |
| 泰国      | 53,923.9   | 58,250.4   | -7.4  |
| 中国      | 52,675.9   | 51,713.0   | 1.9   |
| 南非      | 47,151.8   | 40,641.9   | 16.0  |
| 印度      | 41,813.8   | 42,674.3   | -2.0  |
| 智利      | 38,162.8   | 38,512.5   | -0.9  |
| 阿根廷     | 32,992.8   | 44,404.5   | -25.7 |
| 澳大利亚    | 31,981.7   | 36,688.9   | -12.8 |
| 瑞典      | 24,480.2   | 25,451.1   | -3.8  |

表10：2013年6月分国家（地区）出口情况（当月）

单位：万美元

| 国别(或地区)  | 2013年6月<br>金额 | 2012年6月<br>金额 | 同期比%   |
|----------|---------------|---------------|--------|
| 亚洲       | 39,604.0      | 33,139.0      | 19.5   |
| 阿富汗      | 139.2         | 207.8         | -33.0  |
| 巴林       | 328.4         | 270.0         | 21.6   |
| 孟加拉国     | 628.6         | 125.6         | 400.4  |
| 文莱       | 32.5          | 17.1          | 90.4   |
| 缅甸       | 29.2          | 0.0           |        |
| 柬埔寨      | 7.4           | 1.8           | 302.0  |
| 塞浦路斯     | 902.2         | 939.8         | -4.0   |
| 香港       | 4,419.3       | 3,384.8       | 30.6   |
| 印度       | 987.4         | 1,057.1       | -6.6   |
| 印度尼西亚    | 721.6         | 180.2         | 300.3  |
| 伊朗       | 130.5         | 187.8         | -30.5  |
| 伊拉克      | 105.6         | 87.3          | 20.9   |
| 以色列      | 835.5         | 610.6         | 36.8   |
| 日本       | 2,350.0       | 2,340.8       | 0.4    |
| 约旦       | 216.9         | 131.0         | 65.6   |
| 科威特      | 398.3         | 400.8         | -0.6   |
| 黎巴嫩      | 999.8         | 783.5         | 27.6   |
| 澳门       | 139.4         | 53.4          | 161.0  |
| 马来西亚     | 625.7         | 622.6         | 0.5    |
| 马尔代夫     | 0.0           | 17.0          | -100.0 |
| 蒙古       | 2.8           | 0.5           | 458.3  |
| 尼泊尔      | 14.7          | 24.2          | -39.3  |
| 阿曼       | 114.4         | 143.0         | -20.0  |
| 巴基斯坦     | 90.5          | 177.7         | -49.1  |
| 巴勒斯坦     | 10.8          | 6.1           | 76.8   |
| 菲律宾      | 169.3         | 121.8         | 38.9   |
| 卡塔尔      | 311.4         | 295.2         | 5.5    |
| 沙特阿拉伯    | 1,512.7       | 1,403.3       | 7.8    |
| 新加坡      | 7,386.1       | 4,583.3       | 61.2   |
| 韩国       | 2,694.7       | 2,741.0       | -1.7   |
| 斯里兰卡     | 133.9         | 110.9         | 20.8   |
| 叙利亚      | 61.5          | 29.2          | 110.6  |
| 泰国       | 963.7         | 1,114.0       | -13.5  |
| 土耳其      | 2,234.6       | 1,415.1       | 57.9   |
| 阿拉伯联合酋长国 | 3,398.2       | 3,657.3       | -7.1   |
| 也门       | 244.1         | 175.6         | 39.0   |

| 国别(或地区)  | 2013年6月<br>金额 | 2012年6月<br>金额 | 同期比%    |
|----------|---------------|---------------|---------|
| 越南       | 554.0         | 282.7         | 96.0    |
| 中国       | 3,504.3       | 2,850.3       | 22.9    |
| 台湾省      | 2,162.0       | 2,542.0       | -15.0   |
| 哈萨克斯坦    | 15.1          | 20.3          | -25.8   |
| 吉尔吉斯斯坦   | 0.0           | 11.2          | -100.0  |
| 乌兹别克斯坦   | 27.9          | 15.2          | 83.3    |
| 非洲       | 9,578.2       | 6,735.6       | 42.2    |
| 阿尔及利亚    | 487.1         | 584.3         | -16.6   |
| 安哥拉      | 652.7         | 235.2         | 177.5   |
| 贝宁       | 134.4         | 75.4          | 78.2    |
| 博茨瓦那     | 0.0           | 8.7           | -100.0  |
| 喀麦隆      | 10.9          | 12.1          | -10.0   |
| 佛得角      | 14.7          | 34.3          | -57.2   |
| 塞卜泰(休达)  | 2.0           | 1.5           | 32.5    |
| 科摩罗      | 10.2          | 0.0           |         |
| 刚果(布)    | 59.5          | 85.2          | -30.2   |
| 吉布提      | 23.3          | 74.2          | -68.6   |
| 埃及       | 845.4         | 388.3         | 117.7   |
| 赤道几内亚    | 33.5          | 91.9          | -63.5   |
| 埃塞俄比亚    | 156.8         | 103.1         | 52.1    |
| 加蓬       | 90.9          | 103.9         | -12.5   |
| 冈比亚      | 43.6          | 23.5          | 85.9    |
| 加纳       | 764.0         | 416.9         | 83.2    |
| 几内亚      | 140.4         | 46.6          | 201.4   |
| 科特迪瓦     | 144.0         | 3.2           | 4,368.8 |
| 肯尼亚      | 226.4         | 275.3         | -17.8   |
| 利比里亚     | 25.1          | 16.7          | 50.3    |
| 利比亚      | 329.8         | 103.1         | 220.0   |
| 马达加斯加    | 5.0           | 33.3          | -85.1   |
| 马拉维      | 0.0           | 5.2           | -100.0  |
| 马里       | 16.9          | 4.4           | 283.1   |
| 毛里塔尼亚    | 23.8          | 2.9           | 720.9   |
| 毛里求斯     | 107.0         | 63.9          | 67.6    |
| 摩洛哥      | 65.6          | 98.5          | -33.4   |
| 莫桑比克     | 51.5          | 15.0          | 243.1   |
| 纳米比亚     | 94.7          | 5.8           | 1,543.5 |
| 尼日尔      | 20.5          | 0.0           |         |
| 尼日利亚     | 1,385.8       | 997.2         | 39.0    |
| 圣多美和普林西比 | 4.3           | 0.0           |         |
| 塞内加尔     | 43.8          | 10.6          | 312.8   |
| 塞舌尔      | 14.8          | 17.6          | -15.9   |

| 国别(或地区) | 2013年6月<br>金额 | 2012年6月<br>金额 | 同期比%    |
|---------|---------------|---------------|---------|
| 塞拉利昂    | 35.2          | 38.9          | -9.4    |
| 索马里     | 15.5          | 0.0           |         |
| 南非      | 2,955.2       | 2,091.3       | 41.3    |
| 苏丹      | 77.7          | 286.1         | -72.8   |
| 坦桑尼亚    | 42.9          | 30.1          | 42.4    |
| 多哥      | 44.7          | 45.6          | -1.9    |
| 突尼斯     | 28.2          | 5.4           | 425.7   |
| 乌干达     | 20.2          | 37.3          | -45.8   |
| 布基纳法索   | 109.6         | 69.4          | 58.0    |
| 刚果(金)   | 97.4          | 54.9          | 77.3    |
| 赞比亚     | 47.3          | 95.4          | -50.4   |
| 津巴布韦    | 21.3          | 3.1           | 577.3   |
| 斯威士兰    | 8.3           | 4.1           | 103.2   |
| 马约特岛    | 17.7          | 3.9           | 359.7   |
| 非洲其他    | 28.3          | 32.3          | -12.6   |
| 欧洲      | 167,956.8     | 154,655.6     | 8.6     |
| 比利时     | 9,165.9       | 8,848.9       | 3.6     |
| 丹麦      | 3,140.8       | 3,136.4       | 0.1     |
| 德国      | 15,806.4      | 15,945.2      | -0.9    |
| 法国      | 27,066.8      | 21,002.6      | 28.9    |
| 爱尔兰     | 47,923.3      | 43,413.9      | 10.4    |
| 意大利     | 6,520.5       | 6,393.1       | 2.0     |
| 卢森堡     | 85.4          | 90.5          | -5.6    |
| 荷兰      | 20,646.4      | 16,988.8      | 21.5    |
| 希腊      | 1,541.8       | 1,105.8       | 39.4    |
| 葡萄牙     | 1,696.3       | 1,557.7       | 8.9     |
| 西班牙     | 10,899.5      | 10,510.7      | 3.7     |
| 阿尔巴尼亚   | 25.1          | 1.9           | 1,219.5 |
| 安道尔     | 99.5          | 52.7          | 88.8    |
| 奥地利     | 798.4         | 843.6         | -5.4    |
| 保加利亚    | 1,044.0       | 526.2         | 98.4    |
| 芬兰      | 1,146.6       | 1,842.0       | -37.8   |
| 直布罗陀    | 556.2         | 557.5         | -0.2    |
| 匈牙利     | 833.6         | 882.2         | -5.5    |
| 冰岛      | 380.5         | 336.2         | 13.2    |
| 列支敦士登   | 0.3           | 0.9           | -73.2   |
| 马耳他     | 705.8         | 681.9         | 3.5     |
| 挪威      | 2,236.3       | 1,996.2       | 12.0    |
| 波兰      | 3,292.3       | 2,327.3       | 41.5    |
| 罗马尼亚    | 371.4         | 352.3         | 5.4     |
| 圣马力诺    | 2.9           | 0.5           | 449.6   |

| 国别(或地区)    | 2013年6月<br>金额 | 2012年6月<br>金额 | 同期比%    |
|------------|---------------|---------------|---------|
| 瑞典         | 3,668.3       | 3,785.4       | -3.1    |
| 瑞士         | 1,912.6       | 1,720.8       | 11.1    |
| 爱沙尼亚       | 996.8         | 2,430.7       | -59.0   |
| 拉脱维亚       | 1,039.9       | 1,317.5       | -21.1   |
| 立陶宛        | 192.4         | 161.3         | 19.3    |
| 格鲁吉亚       | 44.4          | 41.6          | 6.7     |
| 亚美尼亚       | 21.2          | 1.2           | 1,599.9 |
| 阿塞拜疆       | 25.2          | 27.9          | -9.7    |
| 白俄罗斯       | 37.8          | 49.4          | -23.5   |
| 摩尔多瓦       | 21.0          | 5.6           | 277.1   |
| 俄罗斯联邦      | 1,656.1       | 2,463.6       | -32.8   |
| 乌克兰        | 318.7         | 531.7         | -40.1   |
| 斯洛文尼亚      | 124.2         | 157.5         | -21.1   |
| 克罗地亚       | 226.2         | 176.1         | 28.4    |
| 捷克         | 1,283.3       | 2,050.1       | -37.4   |
| 斯洛伐克       | 298.9         | 245.7         | 21.7    |
| 马其顿        | 20.8          | 2.2           | 856.8   |
| 波斯尼亚—黑塞哥维那 | 15.0          | 11.4          | 31.4    |
| 法罗群岛       | 19.8          | 51.2          | -61.3   |
| 塞尔维亚       | 31.8          | 26.6          | 19.5    |
| 黑山         | 16.1          | 2.7           | 500.0   |
| 南美洲        | 9,601.5       | 8,939.4       | 7.4     |
| 安提瓜和巴布达    | 24.3          | 36.1          | -32.7   |
| 阿根廷        | 203.6         | 315.4         | -35.5   |
| 阿鲁巴岛       | 458.6         | 1,031.5       | -55.5   |
| 巴哈马        | 44.8          | 49.2          | -8.9    |
| 巴巴多斯       | 123.9         | 77.9          | 59.1    |
| 伯利兹        | 55.2          | 13.4          | 312.8   |
| 玻利维亚       | 35.1          | 161.5         | -78.3   |
| 巴西         | 1,997.3       | 1,160.8       | 72.1    |
| 开曼群岛       | 25.2          | 38.2          | -34.1   |
| 智利         | 129.7         | 317.7         | -59.2   |
| 哥伦比亚       | 833.9         | 398.4         | 109.3   |
| 多米尼克       | 15.9          | 25.4          | -37.7   |
| 哥斯达黎加      | 110.5         | 77.5          | 42.6    |
| 古巴         | 15.6          | 12.7          | 22.1    |
| 多米尼加共和国    | 57.3          | 71.5          | -20.0   |
| 厄瓜多尔       | 130.8         | 245.6         | -46.7   |
| 格林纳达       | 14.0          | 10.0          | 40.2    |
| 危地马拉       | 30.4          | 75.1          | -59.6   |
| 圭亚那        | 38.7          | 19.3          | 100.3   |

| 国别(或地区)    | 2013年6月<br>金额 | 2012年6月<br>金额 | 同期比%   |
|------------|---------------|---------------|--------|
| 海地         | 12.8          | 16.5          | -22.5  |
| 洪都拉斯       | 1.0           | 18.0          | -94.5  |
| 牙买加        | 29.2          | 28.5          | 2.4    |
| 墨西哥        | 1,688.9       | 426.9         | 295.6  |
| 蒙特塞拉特      | 3.2           | 1.8           | 78.3   |
| 尼加拉瓜       | 7.5           | 0.0           |        |
| 巴拿马        | 927.7         | 533.0         | 74.0   |
| 巴拉圭        | 291.9         | 347.4         | -16.0  |
| 秘鲁         | 65.1          | 51.7          | 26.1   |
| 圣卢西亚       | 67.0          | 64.5          | 3.8    |
| 圣文森特和格林纳丁斯 | 37.2          | 45.4          | -18.1  |
| 萨尔瓦多       | 2.1           | 1.8           | 20.2   |
| 苏里南        | 432.8         | 383.3         | 12.9   |
| 特立尼达和多巴哥   | 325.0         | 163.8         | 98.5   |
| 特克斯和凯科斯群岛  | 2.0           | 2.0           | -0.7   |
| 乌拉圭        | 615.8         | 404.9         | 52.1   |
| 委内瑞拉       | 569.1         | 1,494.3       | -61.9  |
| 英属维尔京群岛    | 79.8          | 9.4           | 745.5  |
| 圣其茨—尼维斯    | 16.9          | 8.8           | 91.5   |
| 拉美洲其他      | 82.0          | 120.1         | -31.7  |
| 北美洲        | 38,920.9      | 24,677.2      | 57.7   |
| 加拿大        | 3,885.2       | 2,931.9       | 32.5   |
| 美国         | 34,978.4      | 21,705.1      | 61.2   |
| 百慕大        | 57.4          | 40.2          | 42.8   |
| 大洋洲        | 4,545.8       | 2,993.7       | 51.8   |
| 澳大利亚       | 3,907.3       | 2,624.7       | 48.9   |
| 斐济         | 1.3           | 2.6           | -51.0  |
| 新喀里多尼亚     | 51.8          | 16.7          | 211.0  |
| 新西兰        | 570.3         | 344.7         | 65.5   |
| 巴布亚新几内亚    | 5.4           | 0.0           |        |
| 所罗门群岛      | 0.0           | 3.7           | -100.0 |
| 马绍尔群岛      | 0.7           | 0.0           |        |
| 法属波利尼西亚    | 8.4           | 0.0           |        |
| 大洋洲其他      | 0.7           | 1.4           | -47.2  |
| 其他地区       | 558.2         | 350.5         | 59.3   |
| 国(地)别不详    | 558.2         | 350.5         | 59.3   |
| *欧盟28国     | 161,417.8     | 147,713.4     | 9.3    |

\*此项为特殊地区专项统计，计算总额时请勿统计在内。



表11：2013年6月分国家（地区）进口情况（当月）

单位：万美元

| 国别(或地区)  | 2013年6月<br>金额 | 2012年6月<br>金额 | 同期比%     |
|----------|---------------|---------------|----------|
| 亚洲       | 50,423.5      | 41,977.4      | 20.1     |
| 阿富汗      | 6.7           | 15.3          | -56.6    |
| 巴林       | 0.0           | 1.2           | -100.0   |
| 孟加拉国     | 669.0         | 608.7         | 9.9      |
| 缅甸       | 245.8         | 183.1         | 34.2     |
| 柬埔寨      | 108.2         | 15.3          | 606.8    |
| 塞浦路斯     | 1,383.8       | 753.4         | 83.7     |
| 香港       | 757.8         | 231.4         | 227.6    |
| 印度       | 6,744.8       | 6,427.7       | 4.9      |
| 印度尼西亚    | 2,741.8       | 1,872.3       | 46.4     |
| 伊朗       | 132.1         | 139.7         | -5.4     |
| 伊拉克      | 0.0           | 0.5           | -100.0   |
| 以色列      | 2,444.0       | 1,589.6       | 53.8     |
| 日本       | 359.0         | 409.3         | -12.3    |
| 约旦       | 91.5          | 65.1          | 40.7     |
| 老挝       | 2,704.4       | 6.2           | 43,825.0 |
| 黎巴嫩      | 145.3         | 125.2         | 16.0     |
| 澳门       | 0.0           | 0.6           | -100.0   |
| 马来西亚     | 1,593.9       | 1,129.4       | 41.1     |
| 马尔代夫     | 179.2         | 221.6         | -19.1    |
| 尼泊尔      | 3.2           | 3.1           | 2.9      |
| 阿曼       | 0.0           | 1.0           | -100.0   |
| 巴基斯坦     | 1,564.4       | 1,096.7       | 42.6     |
| 巴勒斯坦     | 56.6          | 17.8          | 218.3    |
| 菲律宾      | 918.2         | 814.2         | 12.8     |
| 卡塔尔      | 2.3           | 0.0           |          |
| 沙特阿拉伯    | 169.5         | 76.9          | 120.6    |
| 新加坡      | 441.5         | 404.8         | 9.1      |
| 韩国       | 331.4         | 243.1         | 36.3     |
| 斯里兰卡     | 486.3         | 440.5         | 10.4     |
| 叙利亚      | 8.4           | 23.0          | -63.4    |
| 泰国       | 9,631.7       | 10,473.6      | -8.0     |
| 土耳其      | 3,850.7       | 3,776.7       | 2.0      |
| 阿拉伯联合酋长国 | 643.4         | 149.5         | 330.4    |
| 也门       | 2.2           | 1.4           | 50.7     |
| 越南       | 2,511.7       | 2,653.5       | -5.3     |
| 中国       | 9,152.1       | 7,830.4       | 16.9     |

| 国别(或地区) | 2013年6月<br>金额 | 2012年6月<br>金额 | 同期比%    |
|---------|---------------|---------------|---------|
| 台湾省     | 182.3         | 175.6         | 3.8     |
| 哈萨克斯坦   | 153.1         | 0.0           |         |
| 吉尔吉斯斯坦  | 5.0           | 0.0           |         |
| 乌兹别克斯坦  | 2.1           | 0.2           | 1,041.8 |
| 非洲      | 26,703.6      | 26,635.0      | 0.3     |
| 阿尔及利亚   | 20.2          | 3.7           | 452.0   |
| 博茨瓦那    | 91.8          | 0.0           |         |
| 喀麦隆     | 422.5         | 263.4         | 60.4    |
| 佛得角     | 0.0           | 5.7           | -100.0  |
| 乍得      | 27.5          | 0.0           |         |
| 刚果(布)   | 0.0           | 7.1           | -100.0  |
| 吉布提     | 29.9          | 0.0           |         |
| 埃及      | 5,844.7       | 4,215.0       | 38.7    |
| 赤道几内亚   | 0.1           | 0.0           |         |
| 埃塞俄比亚   | 129.2         | 357.8         | -63.9   |
| 冈比亚     | 114.9         | 123.8         | -7.1    |
| 加纳      | 2,054.8       | 3,747.1       | -45.2   |
| 几内亚     | 18.4          | 0.0           |         |
| 科特迪瓦    | 867.5         | 357.3         | 142.8   |
| 肯尼亚     | 3,251.4       | 3,705.7       | -12.3   |
| 利比亚     | 3.4           | 0.0           |         |
| 马达加斯加   | 11.5          | 93.1          | -87.6   |
| 马拉维     | 216.8         | 321.5         | -32.6   |
| 马里      | 7.1           | 3.1           | 131.0   |
| 毛里求斯    | 1,750.4       | 2,059.3       | -15.0   |
| 摩洛哥     | 967.7         | 1,444.4       | -33.0   |
| 莫桑比克    | 77.8          | 47.2          | 64.9    |
| 纳米比亚    | 345.4         | 389.9         | -11.4   |
| 尼日利亚    | 241.7         | 204.9         | 18.0    |
| 卢旺达     | 13.5          | 26.5          | -49.1   |
| 塞内加尔    | 218.4         | 61.2          | 257.0   |
| 塞舌尔     | 1,140.6       | 823.3         | 38.5    |
| 塞拉利昂    | 1.3           | 6.1           | -78.6   |
| 南非      | 7,708.5       | 6,931.4       | 11.2    |
| 苏丹      | 181.1         | 48.7          | 271.5   |
| 坦桑尼亚    | 114.9         | 318.5         | -63.9   |
| 突尼斯     | 131.9         | 215.0         | -38.7   |
| 乌干达     | 214.1         | 168.0         | 27.4    |
| 布基纳法索   | 2.7           | 0.0           |         |
| 刚果(金)   | 0.0           | 0.5           | -100.0  |
| 赞比亚     | 100.1         | 265.9         | -62.4   |

| 国别(或地区) | 2013年6月<br>金额 | 2012年6月<br>金额 | 同期比%   |
|---------|---------------|---------------|--------|
| 津巴布韦    | 246.1         | 137.7         | 78.7   |
| 莱索托     | 2.7           | 1.8           | 51.4   |
| 斯威士兰    | 132.9         | 278.7         | -52.3  |
| 非洲其他    | 0.0           | 2.0           | -100.0 |
| 欧洲      | 410,036.2     | 383,924.4     | 6.8    |
| 比利时     | 29,478.4      | 26,201.3      | 12.5   |
| 丹麦      | 17,147.1      | 17,684.2      | -3.0   |
| 德国      | 48,430.1      | 44,639.2      | 8.5    |
| 法国      | 64,060.7      | 59,776.2      | 7.2    |
| 爱尔兰     | 52,283.3      | 46,934.8      | 11.4   |
| 意大利     | 28,330.4      | 26,678.4      | 6.2    |
| 卢森堡     | 16.6          | 110.9         | -85.0  |
| 荷兰      | 82,216.0      | 76,314.3      | 7.7    |
| 希腊      | 3,341.5       | 3,208.8       | 4.1    |
| 葡萄牙     | 2,713.3       | 2,742.9       | -1.1   |
| 西班牙     | 35,037.2      | 30,673.6      | 14.2   |
| 阿尔巴尼亚   | 4.8           | 0.0           |        |
| 奥地利     | 3,163.6       | 2,798.8       | 13.0   |
| 保加利亚    | 393.6         | 482.0         | -18.4  |
| 芬兰      | 683.0         | 823.3         | -17.0  |
| 直布罗陀    | 0.0           | 9.3           | -100.0 |
| 匈牙利     | 2,024.0       | 1,810.6       | 11.8   |
| 冰岛      | 3,827.8       | 3,334.2       | 14.8   |
| 列支敦士登   | 0.0           | 3.3           | -100.0 |
| 马耳他     | 64.0          | 15.5          | 313.3  |
| 挪威      | 1,372.9       | 1,430.0       | -4.0   |
| 波兰      | 15,294.5      | 18,305.1      | -16.4  |
| 罗马尼亚    | 780.0         | 1,632.8       | -52.2  |
| 瑞典      | 4,292.5       | 4,196.1       | 2.3    |
| 瑞士      | 1,404.3       | 2,261.8       | -37.9  |
| 爱沙尼亚    | 13.1          | 11.5          | 13.5   |
| 拉脱维亚    | 127.8         | 58.4          | 118.9  |
| 立陶宛     | 1,330.2       | 1,371.0       | -3.0   |
| 格鲁吉亚    | 6.0           | 44.1          | -86.4  |
| 亚美尼亚    | 0.1           | 0.0           |        |
| 摩尔多瓦    | 15.5          | 103.7         | -85.0  |
| 俄罗斯联邦   | 2,564.2       | 2,247.3       | 14.1   |
| 乌克兰     | 1,169.8       | 1,665.2       | -29.7  |
| 斯洛文尼亚   | 224.3         | 138.1         | 62.5   |
| 克罗地亚    | 106.8         | 63.2          | 69.0   |
| 捷克      | 3,532.6       | 3,692.8       | -4.3   |

| 国别(或地区)    | 2013年6月<br>金额 | 2012年6月<br>金额 | 同期比%    |
|------------|---------------|---------------|---------|
| 斯洛伐克       | 952.4         | 762.4         | 24.9    |
| 马其顿        | 11.1          | 6.3           | 77.0    |
| 波斯尼亚—黑塞哥维那 | 6.4           | 0.2           | 3,423.2 |
| 法罗群岛       | 3,522.9       | 1,629.9       | 116.1   |
| 塞尔维亚       | 90.8          | 63.0          | 44.2    |
| 黑山         | 2.0           | 0.0           |         |
| 欧洲其他国家(地区) | 0.5           | 0.0           |         |
| 南美洲        | 48,095.0      | 48,752.5      | -1.3    |
| 阿根廷        | 8,836.8       | 10,553.1      | -16.3   |
| 巴哈马        | 0.0           | 4.4           | -100.0  |
| 巴巴多斯       | 28.7          | 109.6         | -73.8   |
| 伯利兹        | 2,177.7       | 1,311.7       | 66.0    |
| 玻利维亚       | 427.8         | 270.1         | 58.4    |
| 巴西         | 12,428.9      | 13,699.4      | -9.3    |
| 开曼群岛       | 0.0           | 4.6           | -100.0  |
| 智利         | 6,418.3       | 5,199.9       | 23.4    |
| 哥伦比亚       | 3,594.8       | 3,033.0       | 18.5    |
| 多米尼克       | 15.3          | 19.8          | -22.7   |
| 哥斯达黎加      | 2,206.4       | 2,593.9       | -14.9   |
| 古巴         | 3.0           | 2.4           | 24.0    |
| 多米尼加共和国    | 1,924.3       | 1,523.7       | 26.3    |
| 厄瓜多尔       | 2,034.1       | 1,775.0       | 14.6    |
| 格林纳达       | 1.9           | 1.0           | 94.4    |
| 危地马拉       | 511.0         | 375.6         | 36.1    |
| 圭亚那        | 34.2          | 779.5         | -95.6   |
| 海地         | 0.0           | 3.6           | -100.0  |
| 洪都拉斯       | 903.2         | 625.3         | 44.4    |
| 牙买加        | 402.6         | 444.4         | -9.4    |
| 墨西哥        | 2,184.7       | 2,246.2       | -2.7    |
| 尼加拉瓜       | 449.1         | 660.8         | -32.0   |
| 巴拿马        | 653.6         | 282.4         | 131.4   |
| 巴拉圭        | 24.8          | 13.4          | 85.0    |
| 秘鲁         | 1,554.3       | 1,478.2       | 5.2     |
| 圣卢西亚       | 114.2         | 104.8         | 8.9     |
| 圣文森特和格林纳丁斯 | 6.3           | 10.5          | -39.8   |
| 萨尔瓦多       | 156.1         | 290.1         | -46.2   |
| 苏里南        | 1.9           | 0.3           | 598.3   |
| 特立尼达和多巴哥   | 17.8          | 25.6          | -30.7   |
| 乌拉圭        | 946.6         | 1,228.8       | -23.0   |
| 委内瑞拉       | 2.4           | 0.0           |         |
| 拉美洲其他      | 34.2          | 81.5          | -58.1   |

| 国别(或地区)  | 2013年6月<br>金额 | 2012年6月<br>金额 | 同期比%   |
|----------|---------------|---------------|--------|
| 北美洲      | 19,831.4      | 15,417.6      | 28.6   |
| 加拿大      | 3,852.2       | 3,909.4       | -1.5   |
| 美国       | 15,943.5      | 11,430.1      | 39.5   |
| 格陵兰      | 35.8          | 78.1          | -54.2  |
| 大洋洲      | 18,136.1      | 17,501.4      | 3.6    |
| 澳大利亚     | 5,769.0       | 5,840.0       | -1.2   |
| 斐济       | 8.1           | 15.2          | -46.8  |
| 新喀里多尼亚   | 0.4           | 0.7           | -46.3  |
| 瓦努阿图     | 0.8           | 0.0           |        |
| 新西兰      | 10,701.7      | 9,974.5       | 7.3    |
| 巴布亚新几内亚  | 1,610.0       | 1,333.8       | 20.7   |
| 所罗门群岛    | 44.6          | 334.9         | -86.7  |
| 汤加       | 0.0           | 0.9           | -100.0 |
| 密克罗尼西亚联邦 | 1.5           | 1.4           | 7.8    |
| 其他地区     | 724.8         | 750.2         | -3.4   |
| 国(地)别不详的 | 724.8         | 750.2         | -3.4   |
| *欧盟28国   | 397,420.7     | 371,879.7     | 6.9    |

\*此项为特殊地区专项统计，计算总额时请勿统计在内。

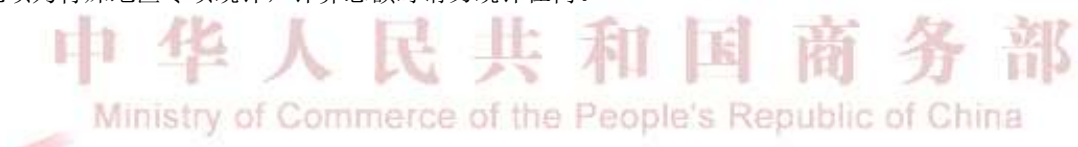


表12：2013年1-6月分国家（地区）出口情况（累计）

单位：万美元

| 国别(或地区) | 2013年1--6月<br>金额 | 2012年1--6月<br>金额 | 同期比%   |
|---------|------------------|------------------|--------|
| 亚洲      | 228,576.4        | 216,119.9        | 5.8    |
| 阿富汗     | 997.6            | 1,161.0          | -14.1  |
| 巴林      | 1,767.9          | 1,709.5          | 3.4    |
| 孟加拉国    | 1,358.9          | 834.7            | 62.8   |
| 不丹      | 41.1             | 12.6             | 226.9  |
| 文莱      | 120.1            | 84.0             | 43.0   |
| 缅甸      | 113.0            | 49.4             | 128.6  |
| 柬埔寨     | 44.6             | 14.1             | 216.5  |
| 塞浦路斯    | 5,699.3          | 5,767.3          | -1.2   |
| 朝鲜      | 0.0              | 4.8              | -100.0 |
| 香港      | 25,868.5         | 26,816.3         | -3.5   |
| 印度      | 6,211.6          | 6,590.5          | -5.8   |
| 印度尼西亚   | 2,135.4          | 1,013.1          | 110.8  |
| 伊朗      | 711.3            | 780.2            | -8.8   |
| 伊拉克     | 646.0            | 595.3            | 8.5    |
| 以色列     | 4,143.9          | 4,654.9          | -11.0  |
| 日本      | 15,551.2         | 16,557.1         | -6.1   |
| 约旦      | 1,406.1          | 1,352.7          | 3.9    |
| 科威特     | 2,438.7          | 2,576.7          | -5.4   |
| 老挝      | 0.0              | 9.8              | -100.0 |
| 黎巴嫩     | 5,129.7          | 4,490.1          | 14.2   |
| 澳门      | 1,136.8          | 590.5            | 92.5   |
| 马来西亚    | 4,303.2          | 3,943.2          | 9.1    |
| 马尔代夫    | 69.2             | 59.6             | 16.1   |
| 蒙古      | 47.2             | 8.6              | 448.8  |
| 尼泊尔     | 84.8             | 118.7            | -28.5  |
| 阿曼      | 1,007.1          | 1,131.6          | -11.0  |
| 巴基斯坦    | 775.9            | 817.3            | -5.1   |
| 巴勒斯坦    | 131.5            | 71.0             | 85.4   |
| 菲律宾     | 1,092.5          | 1,474.5          | -25.9  |
| 卡塔尔     | 2,232.5          | 2,148.2          | 3.9    |
| 沙特阿拉伯   | 10,870.4         | 10,952.3         | -0.7   |
| 新加坡     | 32,819.7         | 28,398.1         | 15.6   |
| 韩国      | 14,427.6         | 15,025.4         | -4.0   |
| 斯里兰卡    | 759.8            | 725.3            | 4.8    |
| 叙利亚     | 101.8            | 150.6            | -32.4  |
| 泰国      | 6,133.2          | 7,079.9          | -13.4  |

| 国别(或地区)  | 2013年1--6月<br>金额 | 2012年1--6月<br>金额 | 同期比%    |
|----------|------------------|------------------|---------|
| 土耳其      | 9,100.4          | 7,928.1          | 14.8    |
| 阿拉伯联合酋长国 | 21,033.7         | 20,591.4         | 2.1     |
| 也门       | 1,346.8          | 1,064.5          | 26.5    |
| 越南       | 3,425.1          | 2,541.5          | 34.8    |
| 中国       | 29,864.5         | 21,193.7         | 40.9    |
| 台湾省      | 13,182.5         | 14,830.7         | -11.1   |
| 东帝汶      | 4.4              | 0.0              |         |
| 哈萨克斯坦    | 158.3            | 100.3            | 57.8    |
| 吉尔吉斯斯坦   | 0.7              | 13.7             | -95.1   |
| 塔吉克斯坦    | 0.8              | 1.2              | -37.3   |
| 乌兹别克斯坦   | 80.9             | 85.9             | -5.8    |
| 非洲       | 54,738.1         | 53,215.5         | 2.9     |
| 阿尔及利亚    | 1,866.8          | 4,932.3          | -62.2   |
| 安哥拉      | 1,815.4          | 1,124.0          | 61.5    |
| 贝宁       | 455.9            | 449.6            | 1.4     |
| 博茨瓦那     | 7.6              | 17.5             | -56.5   |
| 布隆迪      | 53.8             | 0.0              |         |
| 喀麦隆      | 285.2            | 615.4            | -53.7   |
| 佛得角      | 35.0             | 94.7             | -63.1   |
| 中非       | 16.7             | 0.0              |         |
| 塞卜泰(休达)  | 11.9             | 7.4              | 61.6    |
| 科摩罗      | 19.1             | 21.1             | -9.4    |
| 刚果(布)    | 277.8            | 288.1            | -3.6    |
| 吉布提      | 152.7            | 151.3            | 0.9     |
| 埃及       | 4,995.0          | 6,051.5          | -17.5   |
| 赤道几内亚    | 229.2            | 243.2            | -5.7    |
| 埃塞俄比亚    | 557.4            | 391.3            | 42.5    |
| 加蓬       | 358.8            | 417.5            | -14.1   |
| 冈比亚      | 200.0            | 152.4            | 31.2    |
| 加纳       | 3,361.8          | 2,584.0          | 30.1    |
| 几内亚      | 973.4            | 475.0            | 105.0   |
| 几内亚(比绍)  | 16.8             | 12.0             | 39.6    |
| 科特迪瓦     | 1,237.8          | 2,219.0          | -44.2   |
| 肯尼亚      | 1,071.5          | 1,106.4          | -3.2    |
| 利比里亚     | 121.5            | 105.0            | 15.6    |
| 利比亚      | 1,589.7          | 1,180.0          | 34.7    |
| 马达加斯加    | 113.6            | 85.5             | 32.9    |
| 马拉维      | 4.2              | 10.0             | -58.1   |
| 马里       | 224.8            | 143.0            | 57.2    |
| 毛里塔尼亚    | 57.4             | 3.9              | 1,356.0 |
| 毛里求斯     | 517.3            | 519.9            | -0.5    |

| 国别(或地区)  | 2013年1--6月<br>金额 | 2012年1--6月<br>金额 | 同期比%    |
|----------|------------------|------------------|---------|
| 摩洛哥      | 1,901.2          | 1,961.3          | -3.1    |
| 莫桑比克     | 206.6            | 139.1            | 48.5    |
| 纳米比亚     | 262.6            | 212.5            | 23.6    |
| 尼日尔      | 116.1            | 20.4             | 469.2   |
| 尼日利亚     | 8,525.7          | 6,336.5          | 34.5    |
| 卢旺达      | 64.2             | 58.1             | 10.6    |
| 圣多美和普林西比 | 4.3              | 0.0              |         |
| 塞内加尔     | 394.7            | 717.9            | -45.0   |
| 塞舌尔      | 177.7            | 167.3            | 6.2     |
| 塞拉利昂     | 267.2            | 270.2            | -1.1    |
| 索马里      | 20.3             | 32.5             | -37.6   |
| 南非       | 19,539.8         | 16,347.2         | 19.5    |
| 苏丹       | 351.4            | 1,090.4          | -67.8   |
| 坦桑尼亚     | 359.7            | 560.2            | -35.8   |
| 多哥       | 143.7            | 187.0            | -23.2   |
| 突尼斯      | 180.2            | 152.8            | 17.9    |
| 乌干达      | 179.0            | 202.7            | -11.7   |
| 布基纳法索    | 455.9            | 448.7            | 1.6     |
| 刚果(金)    | 344.1            | 284.4            | 21.0    |
| 赞比亚      | 219.8            | 348.3            | -36.9   |
| 津巴布韦     | 134.0            | 88.3             | 51.6    |
| 莱索托      | 0.6              | 0.0              |         |
| 斯威士兰     | 36.8             | 16.7             | 120.4   |
| 马约特岛     | 57.1             | 3.9              | 1,382.3 |
| 非洲其他     | 167.2            | 168.1            | -0.5    |
| 欧洲       | 980,338.1        | 975,738.3        | 0.5     |
| 比利时      | 56,807.9         | 62,025.3         | -8.4    |
| 丹麦       | 21,691.1         | 20,405.2         | 6.3     |
| 德国       | 106,643.5        | 117,116.6        | -8.9    |
| 法国       | 155,328.6        | 142,755.3        | 8.8     |
| 爱尔兰      | 267,949.3        | 257,121.2        | 4.2     |
| 意大利      | 40,433.4         | 42,199.0         | -4.2    |
| 卢森堡      | 430.5            | 441.3            | -2.5    |
| 荷兰       | 118,282.4        | 109,486.3        | 8.0     |
| 希腊       | 9,641.5          | 10,829.0         | -11.0   |
| 葡萄牙      | 8,447.1          | 11,616.6         | -27.3   |
| 西班牙      | 55,197.5         | 61,633.3         | -10.4   |
| 阿尔巴尼亚    | 64.5             | 30.7             | 110.4   |
| 安道尔      | 330.7            | 293.1            | 12.8    |
| 奥地利      | 5,188.2          | 5,341.8          | -2.9    |
| 保加利亚     | 5,541.6          | 3,583.8          | 54.6    |



| 国别(或地区)    | 2013年1--6月<br>金额 | 2012年1--6月<br>金额 | 同期比%  |
|------------|------------------|------------------|-------|
| 芬兰         | 7,879.1          | 8,718.2          | -9.6  |
| 直布罗陀       | 3,269.6          | 3,274.3          | -0.1  |
| 匈牙利        | 4,402.2          | 4,298.8          | 2.4   |
| 冰岛         | 1,722.6          | 1,697.7          | 1.5   |
| 列支敦士登      | 4.1              | 21.1             | -80.5 |
| 马耳他        | 3,910.9          | 3,857.7          | 1.4   |
| 挪威         | 12,302.2         | 14,919.3         | -17.5 |
| 波兰         | 20,157.2         | 18,516.7         | 8.9   |
| 罗马尼亚       | 2,281.4          | 2,582.2          | -11.6 |
| 圣马力诺       | 37.3             | 29.9             | 24.7  |
| 瑞典         | 21,799.8         | 21,732.9         | 0.3   |
| 瑞士         | 11,943.2         | 11,374.8         | 5.0   |
| 爱沙尼亚       | 5,008.9          | 5,938.6          | -15.7 |
| 拉脱维亚       | 6,940.9          | 6,502.5          | 6.7   |
| 立陶宛        | 1,234.1          | 1,236.3          | -0.2  |
| 格鲁吉亚       | 423.0            | 286.2            | 47.8  |
| 亚美尼亚       | 67.1             | 54.7             | 22.7  |
| 阿塞拜疆       | 166.7            | 149.8            | 11.3  |
| 白俄罗斯       | 389.7            | 303.8            | 28.3  |
| 摩尔多瓦       | 96.5             | 18.9             | 410.0 |
| 俄罗斯联邦      | 10,253.4         | 10,255.2         | 0.0   |
| 乌克兰        | 2,755.1          | 2,778.8          | -0.9  |
| 斯洛文尼亚      | 766.3            | 910.2            | -15.8 |
| 克罗地亚       | 961.0            | 955.0            | 0.6   |
| 捷克         | 7,768.2          | 8,488.0          | -8.5  |
| 斯洛伐克       | 1,251.3          | 1,402.7          | -10.8 |
| 马其顿        | 41.3             | 9.8              | 320.7 |
| 波斯尼亚—黑塞哥维那 | 91.4             | 59.2             | 54.4  |
| 梵蒂冈城国      | 3.8              | 0.0              |       |
| 法罗群岛       | 147.8            | 195.4            | -24.4 |
| 塞尔维亚       | 234.8            | 248.2            | -5.4  |
| 黑山         | 45.6             | 24.3             | 87.6  |
| 欧洲其他国家(地区) | 3.7              | 18.6             | -80.0 |
| 南美洲        | 55,876.0         | 51,018.0         | 9.5   |
| 安提瓜和巴布达    | 169.0            | 245.9            | -31.3 |
| 阿根廷        | 1,160.1          | 1,488.8          | -22.1 |
| 阿鲁巴岛       | 3,132.2          | 3,654.8          | -14.3 |
| 巴哈马        | 228.6            | 249.6            | -8.4  |
| 巴巴多斯       | 673.3            | 688.7            | -2.2  |
| 伯利兹        | 112.7            | 194.9            | -42.2 |
| 玻利维亚       | 472.6            | 399.1            | 18.4  |

| 国别(或地区)    | 2013年1--6月<br>金额 | 2012年1--6月<br>金额 | 同期比%  |
|------------|------------------|------------------|-------|
| 巴西         | 10,118.3         | 7,563.1          | 33.8  |
| 开曼群岛       | 128.8            | 173.8            | -25.9 |
| 智利         | 2,570.4          | 2,186.2          | 17.6  |
| 哥伦比亚       | 2,163.0          | 2,055.1          | 5.3   |
| 多米尼克       | 144.2            | 135.6            | 6.3   |
| 哥斯达黎加      | 458.0            | 620.0            | -26.1 |
| 古巴         | 594.3            | 109.3            | 443.8 |
| 多米尼加共和国    | 862.5            | 1,487.9          | -42.0 |
| 厄瓜多尔       | 303.7            | 742.7            | -59.1 |
| 格林纳达       | 82.9             | 89.8             | -7.6  |
| 危地马拉       | 161.6            | 409.2            | -60.5 |
| 圭亚那        | 181.3            | 192.9            | -6.0  |
| 海地         | 67.0             | 30.0             | 123.7 |
| 洪都拉斯       | 12.5             | 56.0             | -77.6 |
| 牙买加        | 195.9            | 263.0            | -25.5 |
| 墨西哥        | 9,294.1          | 6,206.7          | 49.7  |
| 蒙特塞拉特      | 6.9              | 8.5              | -18.8 |
| 尼加拉瓜       | 77.6             | 27.3             | 183.6 |
| 巴拿马        | 5,205.4          | 3,006.4          | 73.1  |
| 巴拉圭        | 1,778.1          | 2,010.3          | -11.6 |
| 秘鲁         | 1,715.6          | 1,225.1          | 40.0  |
| 圣卢西亚       | 366.2            | 333.8            | 9.7   |
| 圣文森特和格林纳丁斯 | 264.2            | 244.5            | 8.0   |
| 萨尔瓦多       | 56.4             | 83.6             | -32.6 |
| 苏里南        | 774.0            | 746.4            | 3.7   |
| 特立尼达和多巴哥   | 835.6            | 774.2            | 7.9   |
| 特克斯和凯科斯群岛  | 16.9             | 41.3             | -59.0 |
| 乌拉圭        | 2,676.6          | 2,305.8          | 16.1  |
| 委内瑞拉       | 7,967.7          | 7,704.7          | 3.4   |
| 英属维尔京群岛    | 256.5            | 116.5            | 120.2 |
| 圣其茨--尼维斯   | 84.0             | 115.6            | -27.4 |
| 圣皮埃尔和密克隆   | 0.2              | 0.2              | -3.9  |
| 拉美洲其他      | 507.6            | 601.2            | -15.6 |
| 北美洲        | 173,666.4        | 155,916.8        | 11.4  |
| 加拿大        | 20,797.0         | 19,795.3         | 5.1   |
| 美国         | 152,529.4        | 135,837.6        | 12.3  |
| 格陵兰        | 0.5              | 0.0              |       |
| 百慕大        | 339.5            | 283.9            | 19.6  |
| 大洋洲        | 23,128.4         | 19,693.6         | 17.4  |
| 澳大利亚       | 20,406.8         | 17,166.4         | 18.9  |
| 斐济         | 9.3              | 13.4             | -30.4 |

| 国别(或地区)  | 2013年1--6月<br>金额 | 2012年1--6月<br>金额 | 同期比%   |
|----------|------------------|------------------|--------|
| 瑙鲁       | 0.0              | 8.1              | -100.0 |
| 新喀里多尼亚   | 167.2            | 172.4            | -3.1   |
| 瓦努阿图     | 0.4              | 0.3              | 9.8    |
| 新西兰      | 2,468.4          | 2,146.8          | 15.0   |
| 巴布亚新几内亚  | 29.0             | 7.5              | 286.7  |
| 所罗门群岛    | 0.0              | 7.2              | -100.0 |
| 萨摩亚      | 0.0              | 0.2              | -100.0 |
| 马绍尔群岛    | 0.7              | 1.0              | -32.4  |
| 法属波利尼西亚  | 21.8             | 75.1             | -71.0  |
| 大洋洲其他    | 20.9             | 94.4             | -77.9  |
| 其他地区     | 3,773.0          | 2,702.8          | 39.6   |
| 国(地)别不详的 | 3,773.0          | 2,702.8          | 39.6   |
| *欧盟28国   | 941,643.3        | 935,461.8        | 0.7    |

\*此项为特殊地区专项统计，计算总额时请勿统计在内。



表13：2013年1-6月分国家（地区）进口情况（累计）

单位：万美元

| 国别(或地区)  | 2013年1--6月<br>金额 | 2012年1--6月<br>金额 | 同期比%    |
|----------|------------------|------------------|---------|
| 亚洲       | 278,747.1        | 264,572.0        | 5.4     |
| 阿富汗      | 124.3            | 117.1            | 6.1     |
| 巴林       | 1.9              | 8.4              | -76.8   |
| 孟加拉国     | 5,941.7          | 5,193.7          | 14.4    |
| 缅甸       | 1,375.2          | 1,112.9          | 23.6    |
| 柬埔寨      | 272.9            | 231.2            | 18.0    |
| 塞浦路斯     | 4,906.8          | 4,135.2          | 18.7    |
| 香港       | 3,508.1          | 1,737.1          | 101.9   |
| 印度       | 41,813.8         | 42,674.3         | -2.0    |
| 印度尼西亚    | 21,920.4         | 13,526.7         | 62.1    |
| 伊朗       | 866.9            | 1,305.5          | -33.6   |
| 伊拉克      | 4.3              | 0.5              | 762.1   |
| 以色列      | 12,429.3         | 12,417.2         | 0.1     |
| 日本       | 2,286.2          | 2,764.0          | -17.3   |
| 约旦       | 447.7            | 341.3            | 31.2    |
| 老挝       | 2,750.8          | 50.7             | 5,329.4 |
| 黎巴嫩      | 704.4            | 548.8            | 28.3    |
| 澳门       | 2.7              | 13.2             | -79.7   |
| 马来西亚     | 7,488.0          | 9,652.0          | -22.4   |
| 马尔代夫     | 1,058.1          | 1,373.1          | -22.9   |
| 蒙古       | 92.6             | 48.2             | 92.2    |
| 尼泊尔      | 53.1             | 27.5             | 93.1    |
| 阿曼       | 7.2              | 1.9              | 288.2   |
| 巴基斯坦     | 9,213.8          | 4,192.2          | 119.8   |
| 巴勒斯坦     | 128.5            | 108.7            | 18.2    |
| 菲律宾      | 5,081.1          | 4,914.7          | 3.4     |
| 卡塔尔      | 331.3            | 17.8             | 1,766.2 |
| 沙特阿拉伯    | 683.4            | 357.5            | 91.1    |
| 新加坡      | 2,246.0          | 2,283.2          | -1.6    |
| 韩国       | 2,112.8          | 1,255.9          | 68.2    |
| 斯里兰卡     | 2,475.0          | 2,287.1          | 8.2     |
| 叙利亚      | 28.8             | 87.6             | -67.1   |
| 泰国       | 53,923.9         | 58,250.4         | -7.4    |
| 土耳其      | 22,247.5         | 22,069.7         | 0.8     |
| 阿拉伯联合酋长国 | 2,900.3          | 2,627.3          | 10.4    |
| 也门       | 24.5             | 10.2             | 139.4   |
| 越南       | 14,594.4         | 15,556.1         | -6.2    |

| 国别(或地区) | 2013年1--6月<br>金额 | 2012年1--6月<br>金额 | 同期比%    |
|---------|------------------|------------------|---------|
| 中国      | 52,675.9         | 51,713.0         | 1.9     |
| 台湾省     | 1,256.9          | 920.9            | 36.5    |
| 哈萨克斯坦   | 751.2            | 618.3            | 21.5    |
| 吉尔吉斯斯坦  | 8.2              | 0.7              | 1,138.7 |
| 乌兹别克斯坦  | 7.4              | 19.9             | -62.7   |
| 非洲      | 153,962.6        | 152,935.4        | 0.7     |
| 阿尔及利亚   | 153.1            | 167.0            | -8.3    |
| 贝宁      | 0.4              | 0.0              |         |
| 博茨瓦那    | 316.5            | 0.0              |         |
| 布隆迪     | 18.4             | 0.4              | 4,293.8 |
| 喀麦隆     | 1,885.9          | 2,709.3          | -30.4   |
| 佛得角     | 0.0              | 16.1             | -100.0  |
| 乍得      | 42.9             | 4.2              | 913.7   |
| 科摩罗     | 32.2             | 28.1             | 14.6    |
| 刚果(布)   | 0.2              | 26.9             | -99.2   |
| 吉布提     | 52.3             | 0.0              |         |
| 埃及      | 16,923.7         | 13,213.4         | 28.1    |
| 赤道几内亚   | 0.1              | 0.0              |         |
| 埃塞俄比亚   | 1,273.6          | 1,561.5          | -18.4   |
| 冈比亚     | 205.3            | 456.9            | -55.1   |
| 加纳      | 13,206.4         | 21,870.2         | -39.6   |
| 几内亚     | 27.7             | 14.9             | 86.7    |
| 几内亚(比绍) | 0.0              | 7.2              | -100.0  |
| 科特迪瓦    | 9,987.6          | 7,305.0          | 36.7    |
| 肯尼亚     | 20,273.3         | 22,355.2         | -9.3    |
| 利比里亚    | 60.6             | 0.0              |         |
| 利比亚     | 3.4              | 0.0              |         |
| 马达加斯加   | 137.4            | 301.4            | -54.4   |
| 马拉维     | 1,868.1          | 2,170.3          | -13.9   |
| 马里      | 7.1              | 3.1              | 131.0   |
| 毛里塔尼亚   | 0.2              | 0.0              |         |
| 毛里求斯    | 9,897.2          | 9,442.3          | 4.8     |
| 摩洛哥     | 11,015.4         | 11,097.5         | -0.7    |
| 莫桑比克    | 635.5            | 1,253.2          | -49.3   |
| 纳米比亚    | 2,653.0          | 2,058.9          | 28.9    |
| 尼日利亚    | 1,846.8          | 1,525.5          | 21.1    |
| 卢旺达     | 183.7            | 215.0            | -14.6   |
| 塞内加尔    | 2,400.1          | 1,849.5          | 29.8    |
| 塞舌尔     | 4,874.9          | 3,799.5          | 28.3    |
| 塞拉利昂    | 10.2             | 33.6             | -69.6   |
| 南非      | 47,151.8         | 40,641.9         | 16.0    |

| 国别(或地区) | 2013年1--6月<br>金额 | 2012年1--6月<br>金额 | 同期比%   |
|---------|------------------|------------------|--------|
| 苏丹      | 719.8            | 346.8            | 107.5  |
| 坦桑尼亚    | 1,639.2          | 3,373.6          | -51.4  |
| 多哥      | 0.0              | 2.4              | -100.0 |
| 突尼斯     | 338.2            | 766.2            | -55.9  |
| 乌干达     | 1,132.1          | 1,159.4          | -2.4   |
| 布基纳法索   | 2.7              | 0.0              |        |
| 刚果(金)   | 12.8             | 2.1              | 520.3  |
| 赞比亚     | 1,046.7          | 1,311.4          | -20.2  |
| 津巴布韦    | 1,466.2          | 1,067.6          | 37.3   |
| 莱索托     | 9.9              | 6.0              | 65.2   |
| 斯威士兰    | 450.2            | 765.9            | -41.2  |
| 非洲其他    | 0.0              | 6.3              | -100.0 |
| 欧洲      | 2,423,228.3      | 2,295,609.7      | 5.6    |
| 比利时     | 169,474.3        | 158,674.4        | 6.8    |
| 丹麦      | 106,649.4        | 105,047.0        | 1.5    |
| 德国      | 295,125.2        | 270,560.4        | 9.1    |
| 法国      | 375,753.7        | 358,409.7        | 4.8    |
| 爱尔兰     | 295,440.5        | 279,151.5        | 5.8    |
| 意大利     | 164,823.3        | 157,434.6        | 4.7    |
| 卢森堡     | 270.5            | 404.5            | -33.1  |
| 荷兰      | 488,985.5        | 444,798.3        | 9.9    |
| 希腊      | 16,068.5         | 15,385.7         | 4.4    |
| 葡萄牙     | 17,643.9         | 19,453.3         | -9.3   |
| 西班牙     | 217,246.4        | 199,179.6        | 9.1    |
| 阿尔巴尼亚   | 13.2             | 2.4              | 457.8  |
| 安道尔     | 3.7              | 0.0              |        |
| 奥地利     | 16,806.9         | 17,594.4         | -4.5   |
| 保加利亚    | 1,983.4          | 2,111.3          | -6.1   |
| 芬兰      | 4,929.8          | 3,924.7          | 25.6   |
| 直布罗陀    | 0.0              | 9.3              | -100.0 |
| 匈牙利     | 9,901.1          | 10,038.4         | -1.4   |
| 冰岛      | 21,114.1         | 23,846.3         | -11.5  |
| 列支敦士登   | 1.5              | 14.6             | -90.0  |
| 马耳他     | 450.4            | 110.2            | 308.8  |
| 挪威      | 7,367.3          | 12,897.2         | -42.9  |
| 波兰      | 86,378.2         | 107,005.5        | -19.3  |
| 罗马尼亚    | 4,860.2          | 7,910.4          | -38.6  |
| 瑞典      | 24,480.2         | 25,451.1         | -3.8   |
| 瑞士      | 9,839.7          | 12,289.0         | -19.9  |
| 爱沙尼亚    | 1,763.6          | 2,968.6          | -40.6  |
| 拉脱维亚    | 1,711.7          | 658.7            | 159.9  |

| 国别(或地区)    | 2013年1--6月<br>金额 | 2012年1--6月<br>金额 | 同期比%    |
|------------|------------------|------------------|---------|
| 立陶宛        | 7,678.3          | 7,202.4          | 6.6     |
| 格鲁吉亚       | 87.1             | 217.1            | -59.9   |
| 亚美尼亚       | 0.1              | 1.5              | -90.5   |
| 阿塞拜疆       | 1.7              | 0.0              |         |
| 白俄罗斯       | 151.4            | 46.5             | 225.5   |
| 摩尔多瓦       | 338.0            | 315.2            | 7.2     |
| 俄罗斯联邦      | 14,950.9         | 9,859.3          | 51.6    |
| 乌克兰        | 15,155.2         | 5,714.4          | 165.2   |
| 斯洛文尼亚      | 1,145.7          | 1,007.2          | 13.7    |
| 克罗地亚       | 444.7            | 422.3            | 5.3     |
| 捷克         | 21,803.0         | 19,824.4         | 10.0    |
| 斯洛伐克       | 4,166.0          | 3,474.0          | 19.9    |
| 马其顿        | 62.7             | 33.0             | 90.1    |
| 波斯尼亚—黑塞哥维那 | 28.8             | 23.0             | 25.0    |
| 法罗群岛       | 17,449.1         | 11,563.9         | 50.9    |
| 塞尔维亚       | 674.4            | 570.2            | 18.3    |
| 黑山         | 3.9              | 4.1              | -5.9    |
| 欧洲其他国家(地区) | 1.0              | 0.0              |         |
| 南美洲        | 259,804.9        | 268,586.0        | -3.3    |
| 安提瓜和巴布达    | 333.2            | 5.1              | 6,376.9 |
| 阿根廷        | 32,992.8         | 44,404.5         | -25.7   |
| 巴哈马        | 10.4             | 44.3             | -76.6   |
| 巴巴多斯       | 129.8            | 848.6            | -84.7   |
| 伯利兹        | 7,407.7          | 6,397.6          | 15.8    |
| 玻利维亚       | 1,380.9          | 1,240.7          | 11.3    |
| 巴西         | 76,426.6         | 79,798.1         | -4.2    |
| 开曼群岛       | 0.0              | 6.2              | -100.0  |
| 智利         | 38,162.8         | 38,512.5         | -0.9    |
| 哥伦比亚       | 19,662.3         | 20,376.2         | -3.5    |
| 多米尼克       | 90.6             | 157.9            | -42.6   |
| 哥斯达黎加      | 15,030.8         | 14,297.7         | 5.1     |
| 古巴         | 224.7            | 221.2            | 1.6     |
| 多米尼加共和国    | 9,564.2          | 9,566.0          | 0.0     |
| 厄瓜多尔       | 11,083.0         | 10,103.1         | 9.7     |
| 格林纳达       | 19.5             | 14.0             | 39.4    |
| 危地马拉       | 4,160.3          | 3,982.1          | 4.5     |
| 圭亚那        | 4,139.2          | 4,165.3          | -0.6    |
| 海地         | 0.0              | 16.9             | -100.0  |
| 洪都拉斯       | 4,653.7          | 4,198.0          | 10.9    |
| 牙买加        | 6,317.9          | 2,167.8          | 191.4   |
| 墨西哥        | 9,826.4          | 8,997.7          | 9.2     |

| 国别(或地区)    | 2013年1--6月<br>金额 | 2012年1--6月<br>金额 | 同期比%    |
|------------|------------------|------------------|---------|
| 尼加拉瓜       | 1,714.5          | 2,217.6          | -22.7   |
| 巴拿马        | 2,287.8          | 1,149.0          | 99.1    |
| 巴拉圭        | 167.6            | 102.8            | 63.0    |
| 秘鲁         | 8,208.8          | 8,903.9          | -7.8    |
| 圣卢西亚       | 562.7            | 517.2            | 8.8     |
| 圣文森特和格林纳丁斯 | 44.2             | 38.7             | 14.1    |
| 萨尔瓦多       | 404.7            | 1,052.7          | -61.6   |
| 苏里南        | 26.8             | 0.3              | 9,772.5 |
| 特立尼达和多巴哥   | 205.3            | 226.0            | -9.2    |
| 特克斯和凯科斯群岛  | 63.4             | 0.0              |         |
| 乌拉圭        | 4,374.4          | 4,674.6          | -6.4    |
| 委内瑞拉       | 14.9             | 32.6             | -54.4   |
| 英属维尔京群岛    | 0.0              | 30.5             | -100.0  |
| 拉美洲其他      | 113.3            | 118.6            | -4.5    |
| 北美洲        | 119,490.1        | 103,162.8        | 15.8    |
| 加拿大        | 22,341.2         | 20,125.3         | 11.0    |
| 美国         | 96,365.4         | 81,774.6         | 17.8    |
| 格陵兰        | 782.2            | 1,262.7          | -38.1   |
| 百慕大        | 1.3              | 0.2              | 660.3   |
| 大洋洲        | 100,022.0        | 104,968.2        | -4.7    |
| 澳大利亚       | 31,981.7         | 36,688.9         | -12.8   |
| 库克群岛       | 2.7              | 0.0              |         |
| 斐济         | 4,270.6          | 2,828.6          | 51.0    |
| 新喀里多尼亚     | 6.1              | 4.8              | 27.8    |
| 瓦努阿图       | 2.2              | 3.1              | -28.3   |
| 新西兰        | 55,141.2         | 55,581.9         | -0.8    |
| 巴布亚新几内亚    | 8,172.3          | 8,883.7          | -8.0    |
| 所罗门群岛      | 422.1            | 958.4            | -56.0   |
| 汤加         | 1.3              | 3.3              | -59.7   |
| 萨摩亚        | 6.0              | 5.9              | 1.5     |
| 密克罗尼西亚联帮   | 11.2             | 8.5              | 32.5    |
| 马绍尔群岛      | 0.6              | 0.0              |         |
| 贝劳共和国      | 0.9              | 0.0              |         |
| 法属波利尼西亚    | 1.6              | 1.1              | 38.9    |
| 大洋洲其他      | 1.6              | 0.0              |         |
| 其他地区       | 4,331.0          | 5,318.0          | -18.6   |
| 国(地)别不详的   | 4,331.0          | 5,318.0          | -18.6   |
| *欧盟28国     | 2,340,891.3      | 2,222,337.8      | 5.3     |

\*此项为特殊地区专项统计，计算总额时请勿统计在内。



# 版权声明

本报告的内容，包括但不限于其文本、数据和图像，版权为

[中华人民共和国商务部](#)

[中国食品土畜进出口商会](#)

共同所有（以下称“版权所有方”）。保留所有权利。

## 使用授权

版权所有方据此授权您拷贝和显示本报告的内容，但仅限于个人或资料性及非商业用途，您所做的任何拷贝必须包含本版权声明。在未事先得到版权所有方书面允许的情况下，您无权对报告内容作任何改动。

中华人民共和国商务部  
Ministry of Commerce of the People's Republic of China

[意见反馈](#)