

# 进出口月度统计报告

乌克兰：农产品

2012年4月



中华人民共和国商务部

对外贸易司

## 一、概述

2012年4月，乌克兰农产品出口金额为14.1亿美元，环比下降4.6%，同比出口金额增长67.8%。2012年1-4月，乌克兰农产品出口金额为52.1亿美元，同比增长35.4%。2012年4月，乌克兰农产品进口金额为7.4亿美元，环比增长7.0%，同比进口金额增长26.2%。2012年1-4月，乌克兰农产品进口金额为24.5亿美元，同比增长14.3%。

2012年4月，自乌克兰进口农产品的国家和地区中，按金额排名第一位是埃及，金额为19,529.5万美元，同比增长541.4%；第二位是俄罗斯联邦，金额为15,166.0万美元，同比下降13.9%；第三位是印度，金额为14,610.1万美元，同比增长145.8%。

2012年4月，对乌克兰出口农产品的国家和地区中，按金额排名第一位是俄罗斯联邦，金额为6,163.1万美元，同比增长10.0%；第二位是美国，金额为5,381.7万美元，同比增长107.8%；第三位是德国，金额为5,162.7万美元，同比增长19.3%。

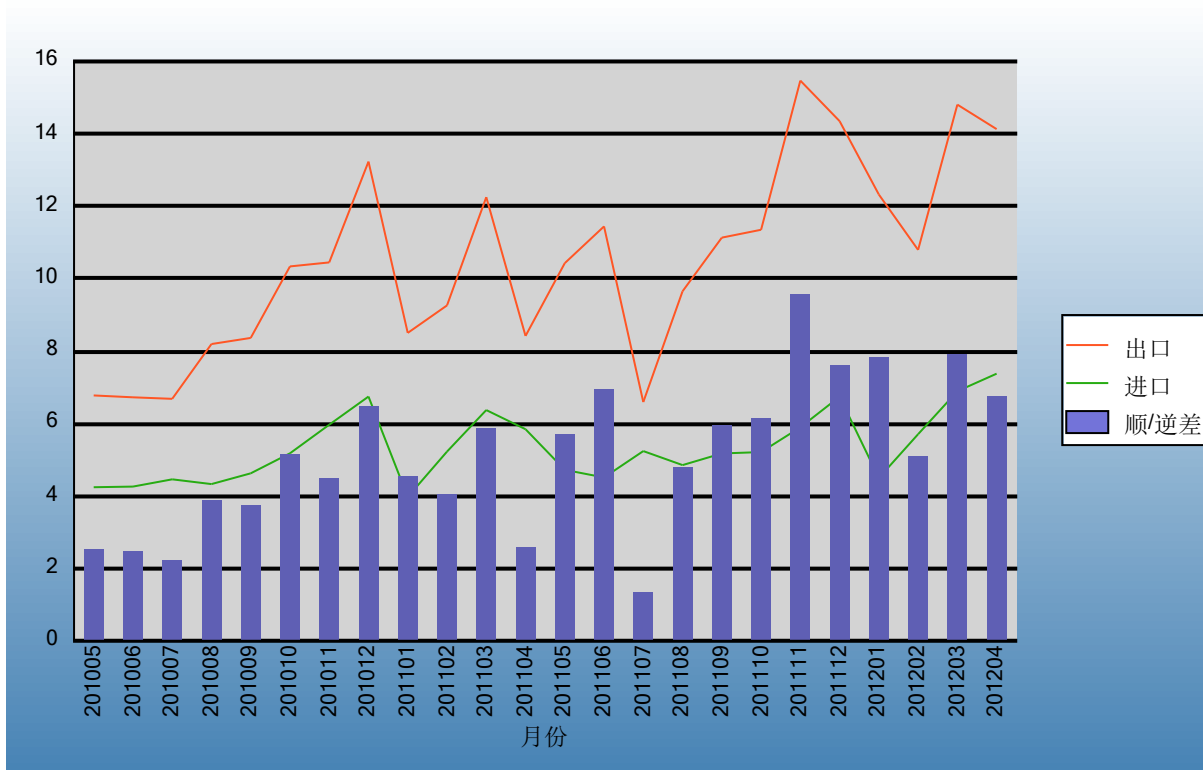
2012年1-4月，自乌克兰进口农产品的国家和地区中，按金额排名第一位是埃及，金额为69,094.7万美元，同比增长324.5%；第二位是俄罗斯联邦，金额为60,098.9万美元，同比下降16.8%；第三位是印度，金额为48,906.6万美元，同比增长66.0%。

2012年1-4月，对乌克兰出口农产品的国家和地区中，按金额排名第一位是俄罗斯联邦，金额为22,181.2万美元，同比增长10.3%；第二位是德国，金额为17,197.9万美元，同比增长13.1%；第三位是美国，金额为14,229.0万美元，同比增长52.3%。

## 二、各月进出口走势

表1：2010年5月-2012年4月各月进出口金额

金额单位：亿美元

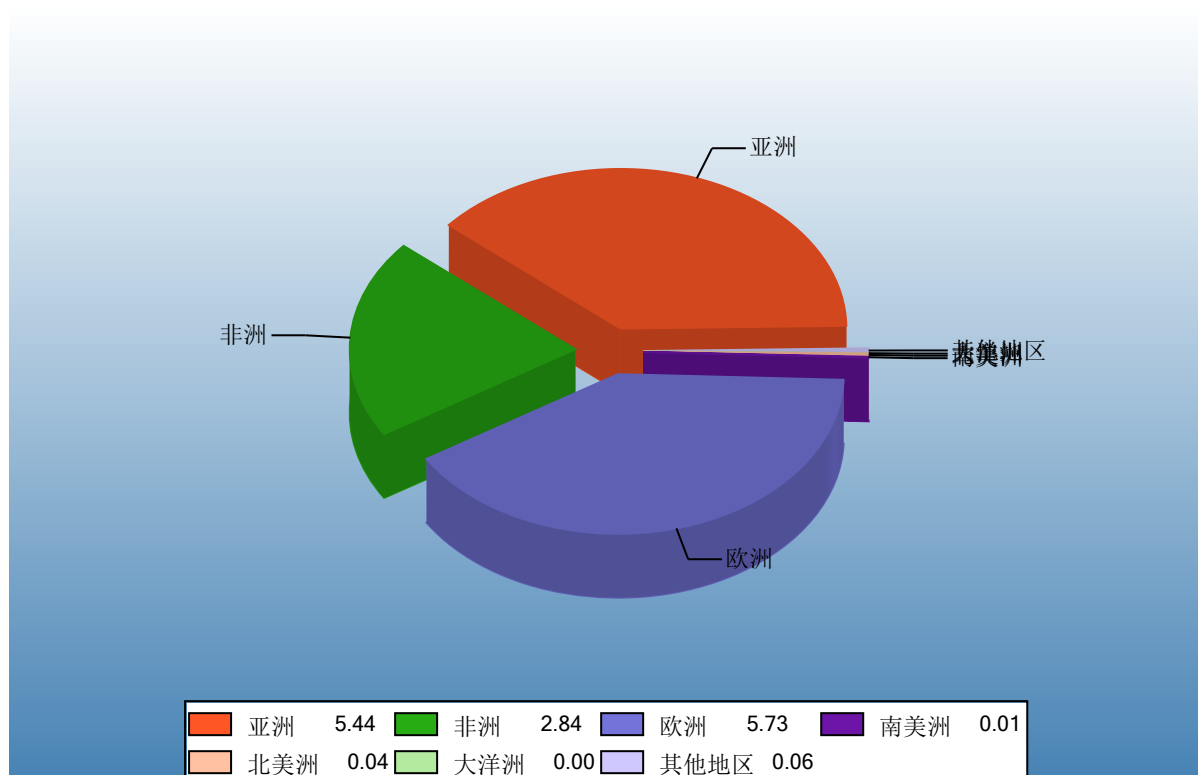


Ministry of Commerce of the People's Republic of China

### 三、分大洲情况图示

表2：2012年4月分洲出口金额

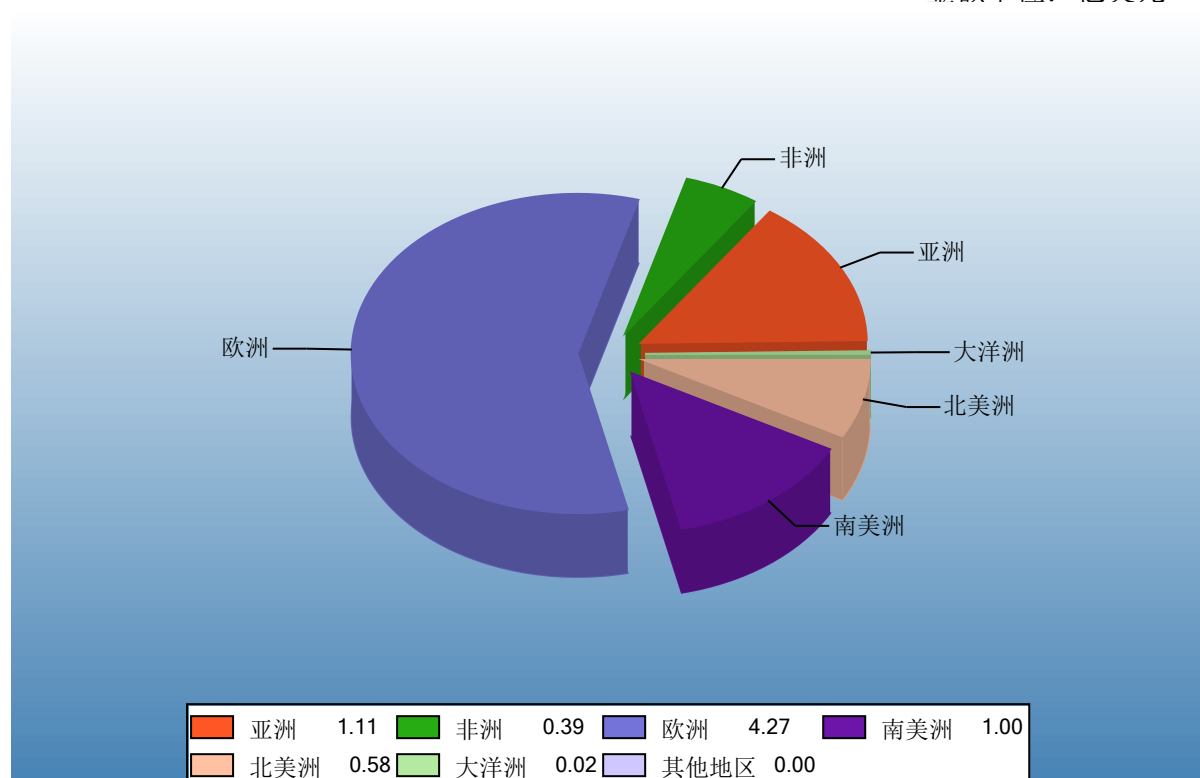
金额单位：亿美元



Ministry of Commerce of the People's Republic of China

表3：2012年4月分洲进口金额

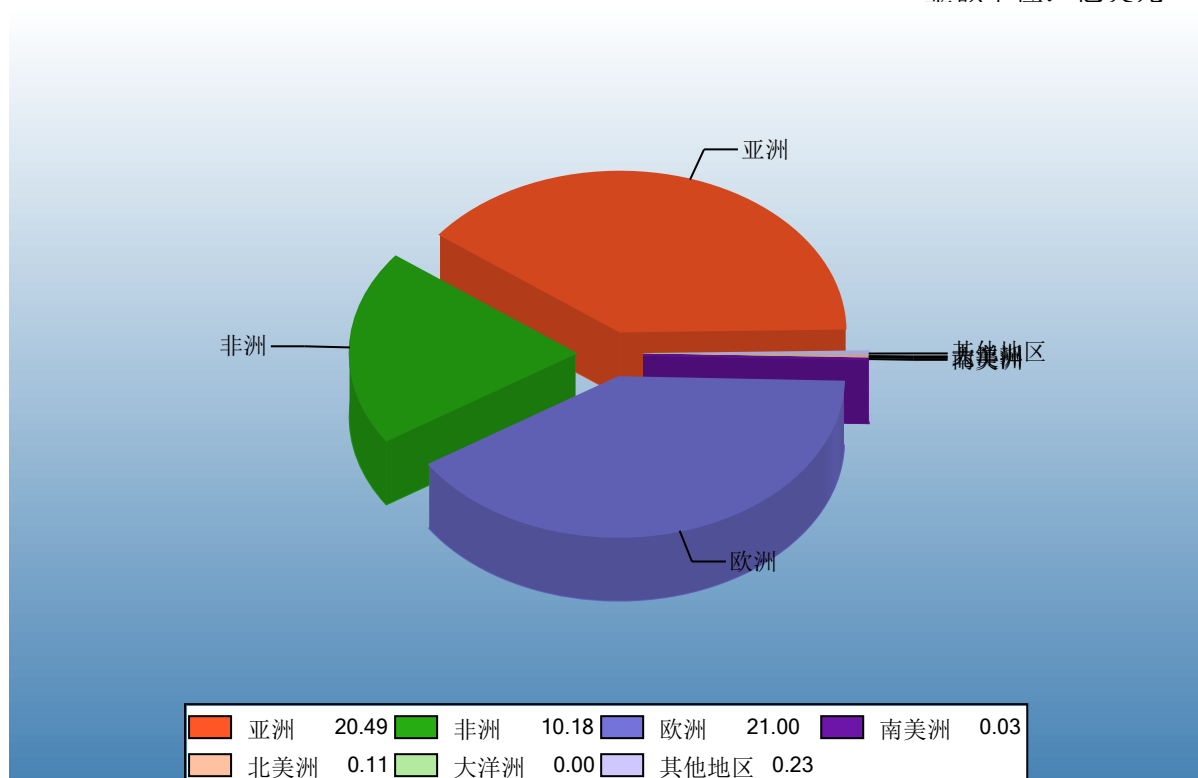
金额单位：亿美元



Ministry of Commerce of the People's Republic of China

表4：2012年1-4月分洲出口金额

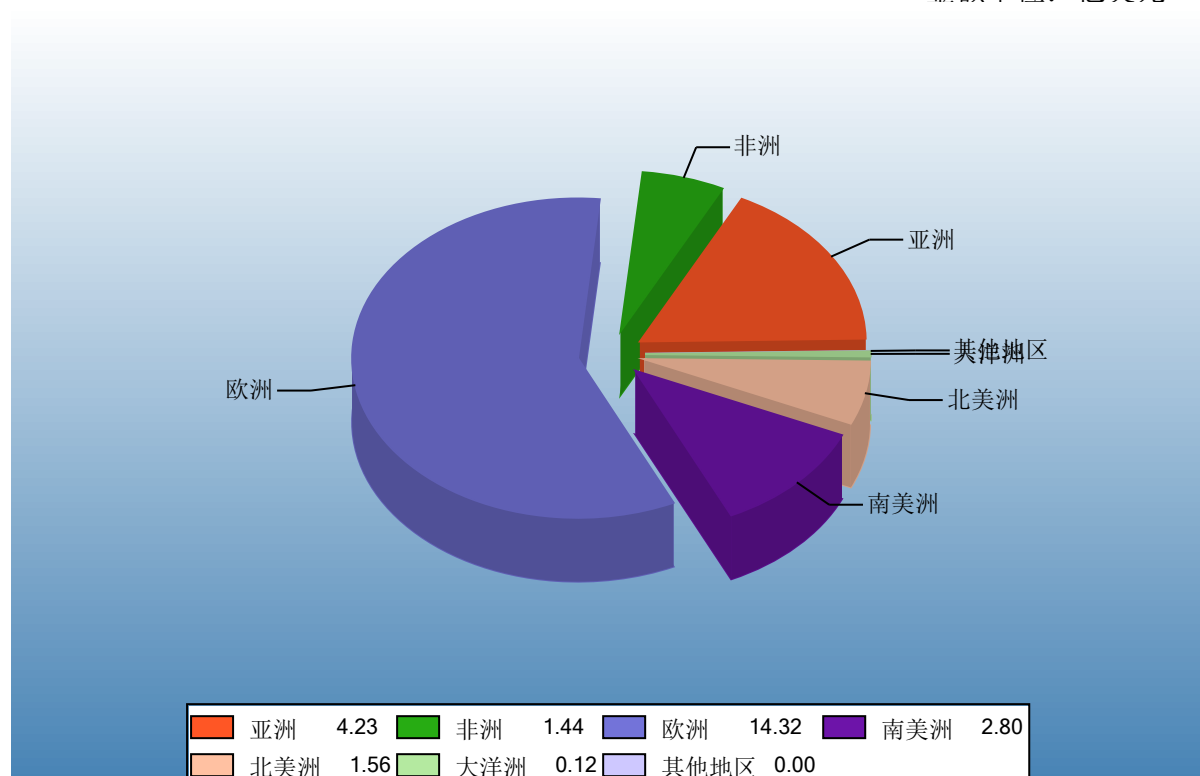
金额单位：亿美元



Ministry of Commerce of the People's Republic of China

表5：2012年1-4月分洲进口金额

金额单位：亿美元



Ministry of Commerce of the People's Republic of China

#### 四、分国家（地区）情况

表6：2012年4月分国家（地区）出口情况（前20名当月）

单位：万美元

| 国别(或地区) | 2012年4月<br>金额 | 2011年4月<br>金额 | 同期比%        |
|---------|---------------|---------------|-------------|
| 埃及      | 19,529.5      | 3,045.0       | 541.4       |
| 俄罗斯联邦   | 15,166.0      | 17,610.0      | -13.9       |
| 印度      | 14,610.1      | 5,943.5       | 145.8       |
| 西班牙     | 9,277.1       | 3,334.6       | 178.2       |
| 日本      | 7,088.1       | 2.0           | 361,204.2   |
| 土耳其     | 6,739.2       | 11,111.1      | -39.3       |
| 以色列     | 5,422.7       | 746.4         | 626.5       |
| 波兰      | 5,391.8       | 2,131.6       | 152.9       |
| 伊朗      | 4,929.3       | 4,422.1       | 11.5        |
| 意大利     | 4,886.3       | 3,896.7       | 25.4        |
| 法国      | 4,093.5       | 1,709.5       | 139.5       |
| 哈萨克斯坦   | 3,802.8       | 3,309.7       | 14.9        |
| 阿尔及利亚   | 3,727.1       | 62.5          | 5,860.3     |
| 白俄罗斯    | 3,069.8       | 4,208.5       | -27.1       |
| 葡萄牙     | 2,665.5       | 0.0           | 6,834,590.8 |
| 荷兰      | 2,418.7       | 825.8         | 192.9       |
| 沙特阿拉伯   | 2,378.9       | 759.8         | 213.1       |
| 摩尔多瓦    | 2,175.8       | 2,002.3       | 8.7         |
| 摩洛哥     | 1,813.3       | 424.3         | 327.4       |
| 格鲁吉亚    | 1,803.8       | 3,634.0       | -50.4       |



表7：2012年4月分国家（地区）进口情况（前20名当月）

单位：万美元

| 国别(或地区) | 2012年4月<br>金额 | 2011年4月<br>金额 | 同期比%  |
|---------|---------------|---------------|-------|
| 俄罗斯联邦   | 6,163.1       | 5,603.7       | 10.0  |
| 美国      | 5,381.7       | 2,590.0       | 107.8 |
| 德国      | 5,162.7       | 4,326.5       | 19.3  |
| 波兰      | 4,317.5       | 2,592.6       | 66.5  |
| 厄瓜多尔    | 4,211.0       | 1,578.1       | 166.8 |
| 巴西      | 3,899.7       | 2,126.5       | 83.4  |
| 法国      | 3,821.4       | 3,617.3       | 5.6   |
| 土耳其     | 3,496.7       | 2,708.9       | 29.1  |
| 匈牙利     | 3,189.0       | 2,271.1       | 40.4  |
| 荷兰      | 2,497.1       | 2,228.2       | 12.1  |
| 意大利     | 2,085.7       | 1,562.4       | 33.5  |
| 挪威      | 1,922.2       | 1,531.5       | 25.5  |
| 罗马尼亚    | 1,807.5       | 1,005.7       | 79.7  |
| 印度尼西亚   | 1,744.2       | 1,752.8       | -0.5  |
| 埃及      | 1,716.5       | 1,459.2       | 17.6  |
| 西班牙     | 1,702.1       | 1,402.6       | 21.4  |
| 中国      | 1,466.5       | 1,291.9       | 13.5  |
| 英国      | 1,065.0       | 660.6         | 61.2  |
| 科特迪瓦    | 1,023.9       | 744.9         | 37.5  |
| 格鲁吉亚    | 901.4         | 765.4         | 17.8  |

表8：2012年1-4月分国家（地区）出口情况（前20名累计）

单位：万美元

| 国别(或地区) | 2012年1--4月<br>金额 | 2011年1--4月<br>金额 | 同期比%      |
|---------|------------------|------------------|-----------|
| 埃及      | 69,094.7         | 16,277.0         | 324.5     |
| 俄罗斯联邦   | 60,098.9         | 72,201.3         | -16.8     |
| 印度      | 48,906.6         | 29,458.9         | 66.0      |
| 西班牙     | 34,318.7         | 12,720.3         | 169.8     |
| 伊朗      | 26,230.9         | 19,074.3         | 37.5      |
| 土耳其     | 21,259.1         | 44,948.8         | -52.7     |
| 波兰      | 19,237.5         | 9,065.3          | 112.2     |
| 意大利     | 18,294.1         | 15,815.0         | 15.7      |
| 日本      | 17,008.4         | 5.4              | 312,766.7 |
| 以色列     | 16,291.9         | 9,938.0          | 63.9      |
| 韩国      | 13,497.1         | 53.7             | 25,020.8  |
| 葡萄牙     | 11,538.5         | 4,605.9          | 150.5     |
| 阿尔及利亚   | 11,416.2         | 3,326.2          | 243.2     |
| 白俄罗斯    | 11,090.2         | 15,888.2         | -30.2     |
| 哈萨克斯坦   | 10,876.5         | 12,349.9         | -11.9     |
| 叙利亚     | 9,346.4          | 5,793.1          | 61.3      |
| 沙特阿拉伯   | 8,579.4          | 5,180.9          | 65.6      |
| 法国      | 8,372.4          | 6,366.3          | 31.5      |
| 摩尔多瓦    | 8,007.4          | 8,511.7          | -5.9      |
| 荷兰      | 7,546.0          | 11,954.7         | -36.9     |

表9：2012年1-4月分国家（地区）进口情况（前20名累计）

单位：万美元

| 国别(或地区) | 2012年1--4月<br>金额 | 2011年1--4月<br>金额 | 同期比%  |
|---------|------------------|------------------|-------|
| 俄罗斯联邦   | 22,181.2         | 20,111.9         | 10.3  |
| 德国      | 17,197.9         | 15,210.3         | 13.1  |
| 美国      | 14,229.0         | 9,340.1          | 52.3  |
| 波兰      | 13,430.3         | 10,654.4         | 26.1  |
| 土耳其     | 12,830.5         | 11,932.5         | 7.5   |
| 巴西      | 12,413.9         | 6,481.7          | 91.5  |
| 法国      | 11,206.1         | 9,470.1          | 18.3  |
| 匈牙利     | 9,591.8          | 6,872.2          | 39.6  |
| 厄瓜多尔    | 9,123.2          | 6,084.5          | 49.9  |
| 挪威      | 8,314.4          | 7,551.3          | 10.1  |
| 意大利     | 7,917.9          | 5,849.1          | 35.4  |
| 荷兰      | 7,072.4          | 7,433.0          | -4.9  |
| 印度尼西亚   | 6,386.6          | 10,003.4         | -36.2 |
| 罗马尼亚    | 6,181.7          | 4,155.6          | 48.8  |
| 西班牙     | 6,179.9          | 6,341.8          | -2.6  |
| 科特迪瓦    | 5,108.3          | 3,427.2          | 49.1  |
| 中国      | 4,997.9          | 4,985.8          | 0.2   |
| 埃及      | 4,781.7          | 4,277.0          | 11.8  |
| 印度      | 4,185.9          | 3,478.9          | 20.3  |
| 英国      | 4,115.0          | 2,979.0          | 38.1  |

表10：2012年4月分国家（地区）出口情况（当月）

单位：万美元

| 国别(或地区)  | 2012年4月<br>金额 | 2011年4月<br>金额 | 同期比%      |
|----------|---------------|---------------|-----------|
| 亚洲       | 54,387.6      | 30,673.5      | 77.3      |
| 阿富汗      | 32.3          | 34.2          | -5.6      |
| 巴林       | 6.4           | 0.0           |           |
| 孟加拉国     | 0.0           | 2.2           | -100.0    |
| 缅甸       | 2.7           | 0.0           |           |
| 柬埔寨      | 0.1           | 0.1           | 44.3      |
| 塞浦路斯     | 36.9          | 92.9          | -60.3     |
| 香港       | 110.5         | 11.1          | 890.8     |
| 印度       | 14,610.1      | 5,943.5       | 145.8     |
| 印度尼西亚    | 58.6          | 130.0         | -54.9     |
| 伊朗       | 4,929.3       | 4,422.1       | 11.5      |
| 伊拉克      | 621.4         | 201.2         | 208.8     |
| 以色列      | 5,422.7       | 746.4         | 626.5     |
| 日本       | 7,088.1       | 2.0           | 361,204.2 |
| 约旦       | 1,014.6       | 30.4          | 3,232.6   |
| 科威特      | 6.0           | 16.1          | -62.6     |
| 黎巴嫩      | 403.7         | 68.0          | 493.3     |
| 马来西亚     | 136.5         | 2.5           | 5,286.8   |
| 蒙古       | 236.4         | 290.0         | -18.5     |
| 尼泊尔      | 51.0          | 0.0           |           |
| 阿曼       | 3.9           | 0.0           |           |
| 巴基斯坦     | 61.9          | 170.7         | -63.7     |
| 巴勒斯坦     | 32.5          | 28.8          | 12.7      |
| 菲律宾      | 3.7           | 31.4          | -88.2     |
| 卡塔尔      | 2.8           | 8.1           | -65.4     |
| 沙特阿拉伯    | 2,378.9       | 759.8         | 213.1     |
| 新加坡      | 0.1           | 1.5           | -96.6     |
| 韩国       | 848.8         | 11.0          | 7,589.7   |
| 斯里兰卡     | 2.5           | 13.7          | -81.6     |
| 叙利亚      | 1,454.0       | 763.5         | 90.4      |
| 泰国       | 46.1          | 0.0           |           |
| 土耳其      | 6,739.2       | 11,111.1      | -39.3     |
| 阿拉伯联合酋长国 | 793.2         | 10.8          | 7,212.2   |
| 也门       | 2.0           | 37.5          | -94.6     |
| 越南       | 935.3         | 75.1          | 1,144.7   |
| 中国       | 391.2         | 339.7         | 15.2      |
| 台湾省      | 293.9         | 274.8         | 6.9       |

| 国别(或地区) | 2012年4月<br>金额 | 2011年4月<br>金额 | 同期比%        |
|---------|---------------|---------------|-------------|
| 哈萨克斯坦   | 3,802.8       | 3,309.7       | 14.9        |
| 吉尔吉斯斯坦  | 502.6         | 544.1         | -7.6        |
| 塔吉克斯坦   | 135.2         | 167.6         | -19.3       |
| 土库曼斯坦   | 575.5         | 499.3         | 15.3        |
| 乌兹别克斯坦  | 614.4         | 522.1         | 17.7        |
| 非洲      | 28,449.0      | 3,897.5       | 629.9       |
| 阿尔及利亚   | 3,727.1       | 62.5          | 5,860.3     |
| 安哥拉     | 22.6          | 0.0           |             |
| 喀麦隆     | 210.0         | 0.0           |             |
| 中非      | 14.3          | 0.0           |             |
| 科摩罗     | 0.1           | 0.1           | 64.3        |
| 刚果(布)   | 3.7           | 0.0           |             |
| 埃及      | 19,529.5      | 3,045.0       | 541.4       |
| 冈比亚     | 3.8           | 0.0           |             |
| 加纳      | 4.8           | 0.0           |             |
| 几内亚     | 5.6           | 0.0           |             |
| 肯尼亚     | 7.5           | 0.0           |             |
| 利比里亚    | 2.4           | 11.8          | -80.0       |
| 利比亚     | 1,425.6       | 0.0           |             |
| 毛里塔尼亚   | 38.1          | 14.6          | 160.9       |
| 毛里求斯    | 0.2           | 1.4           | -89.1       |
| 摩洛哥     | 1,813.3       | 424.3         | 327.4       |
| 尼日利亚    | 28.5          | 0.0           |             |
| 塞拉利昂    | 1.6           | 7.1           | -77.7       |
| 南非      | 24.9          | 0.0           |             |
| 苏丹      | 297.0         | 327.7         | -9.4        |
| 坦桑尼亚    | 21.2          | 3.1           | 591.6       |
| 突尼斯     | 1,267.5       | 0.0           |             |
| 欧洲      | 57,284.2      | 48,573.6      | 17.9        |
| 比利时     | 39.6          | 892.3         | -95.6       |
| 丹麦      | 156.8         | 21.2          | 640.4       |
| 英国      | 853.4         | 1,419.3       | -39.9       |
| 德国      | 888.7         | 1,896.8       | -53.1       |
| 法国      | 4,093.5       | 1,709.5       | 139.5       |
| 爱尔兰     | 0.2           | 0.8           | -78.6       |
| 意大利     | 4,886.3       | 3,896.7       | 25.4        |
| 荷兰      | 2,418.7       | 825.8         | 192.9       |
| 希腊      | 788.4         | 20.4          | 3,759.5     |
| 葡萄牙     | 2,665.5       | 0.0           | 6,834,590.8 |
| 西班牙     | 9,277.1       | 3,334.6       | 178.2       |
| 阿尔巴尼亚   | 16.8          | 0.0           |             |

| 国别(或地区)    | 2012年4月<br>金额 | 2011年4月<br>金额 | 同期比%    |
|------------|---------------|---------------|---------|
| 奥地利        | 252.4         | 251.5         | 0.3     |
| 保加利亚       | 57.9          | 85.9          | -32.6   |
| 芬兰         | 5.5           | 0.3           | 1,583.0 |
| 直布罗陀       | 0.0           | 0.1           | -100.0  |
| 匈牙利        | 366.8         | 181.0         | 102.7   |
| 马耳他        | 0.5           | 0.6           | -18.7   |
| 挪威         | 3.4           | 0.0           |         |
| 波兰         | 5,391.8       | 2,131.6       | 152.9   |
| 罗马尼亚       | 77.8          | 33.3          | 133.5   |
| 圣马力诺       | 9.6           | 4.5           | 111.5   |
| 瑞典         | 30.2          | 4.5           | 568.3   |
| 瑞士         | 24.1          | 9.8           | 145.3   |
| 爱沙尼亚       | 48.0          | 115.6         | -58.5   |
| 拉脱维亚       | 314.9         | 398.8         | -21.0   |
| 立陶宛        | 468.2         | 544.4         | -14.0   |
| 格鲁吉亚       | 1,803.8       | 3,634.0       | -50.4   |
| 亚美尼亚       | 580.2         | 1,813.5       | -68.0   |
| 阿塞拜疆       | 958.5         | 1,214.5       | -21.1   |
| 白俄罗斯       | 3,069.8       | 4,208.5       | -27.1   |
| 摩尔多瓦       | 2,175.8       | 2,002.3       | 8.7     |
| 俄罗斯联邦      | 15,166.0      | 17,610.0      | -13.9   |
| 斯洛文尼亚      | 1.8           | 0.0           |         |
| 克罗地亚       | 17.0          | 8.9           | 90.5    |
| 捷克         | 204.1         | 160.3         | 27.4    |
| 斯洛伐克       | 103.6         | 106.6         | -2.8    |
| 马其顿        | 5.3           | 12.2          | -56.7   |
| 波斯尼亚—黑塞哥维那 | 9.5           | 0.8           | 1,034.7 |
| 塞尔维亚       | 52.4          | 22.7          | 130.3   |
| 南美洲        | 101.4         | 383.2         | -73.5   |
| 安提瓜和巴布达    | 0.2           | 0.1           | 182.9   |
| 巴哈马        | 0.5           | 0.0           |         |
| 巴巴多斯       | 0.0           | 0.0           |         |
| 伯利兹        | 1.4           | 1.0           | 35.6    |
| 巴西         | 2.4           | 0.0           |         |
| 开曼群岛       | 0.2           | 0.5           | -59.7   |
| 智利         | 0.0           | 0.0           | -100.0  |
| 多米尼克       | 0.0           | 0.1           | -100.0  |
| 古巴         | 14.1          | 0.0           |         |
| 危地马拉       | 0.2           | 0.0           |         |
| 墨西哥        | 6.8           | 0.0           |         |
| 巴拿马        | 9.8           | 1.6           | 501.1   |

| 国别(或地区)    | 2012年4月<br>金额 | 2011年4月<br>金额 | 同期比%     |
|------------|---------------|---------------|----------|
| 圣文森特和格林纳丁斯 | 0.2           | 0.0           |          |
| 英属维尔京群岛    | 65.7          | 0.3           | 22,366.8 |
| 圣其茨—尼维斯    | 0.0           | 379.6         | -100.0   |
| 北美洲        | 431.6         | 169.5         | 154.5    |
| 加拿大        | 156.9         | 15.0          | 942.5    |
| 美国         | 274.7         | 154.5         | 77.8     |
| 大洋洲        | 6.4           | 11.3          | -43.3    |
| 澳大利亚       | 1.7           | 1.7           | 2.3      |
| 新西兰        | 3.8           | 9.3           | -59.4    |
| 马绍尔群岛      | 0.9           | 0.3           | 224.4    |
| 其他地区       | 642.3         | 497.4         | 29.1     |
| 国(地)别不详的   | 642.3         | 497.4         | 29.1     |
| *欧盟25国     | 33,293.1      | 18,005.5      | 84.9     |
| *欧盟27国     | 33,428.8      | 18,124.7      | 84.4     |

\*此项为特殊地区专项统计，计算总额时请勿统计在内。



表11：2012年4月分国家（地区）进口情况（当月）

单位：万美元

| 国别(或地区)  | 2012年4月<br>金额 | 2011年4月<br>金额 | 同期比%    |
|----------|---------------|---------------|---------|
| 亚洲       | 11,109.8      | 10,559.7      | 5.2     |
| 阿富汗      | 0.0           | 29.3          | -100.0  |
| 孟加拉国     | 6.2           | 12.0          | -48.5   |
| 塞浦路斯     | 157.3         | 142.1         | 10.7    |
| 香港       | 4.2           | 0.3           | 1,265.6 |
| 印度       | 886.3         | 989.0         | -10.4   |
| 印度尼西亚    | 1,744.2       | 1,752.8       | -0.5    |
| 伊朗       | 474.2         | 248.3         | 91.0    |
| 伊拉克      | 4.8           | 5.8           | -17.5   |
| 以色列      | 269.7         | 172.4         | 56.4    |
| 日本       | 23.4          | 40.1          | -41.6   |
| 约旦       | 29.3          | 10.4          | 181.1   |
| 老挝       | 0.0           | 3.5           | -100.0  |
| 黎巴嫩      | 44.0          | 27.1          | 61.9    |
| 马来西亚     | 504.6         | 1,040.1       | -51.5   |
| 尼泊尔      | 0.0           | 0.1           | -100.0  |
| 巴基斯坦     | 176.6         | 262.6         | -32.7   |
| 菲律宾      | 18.8          | 24.8          | -24.2   |
| 沙特阿拉伯    | 0.0           | 0.7           | -100.0  |
| 新加坡      | 0.0           | 118.5         | -100.0  |
| 韩国       | 45.2          | 70.4          | -35.8   |
| 斯里兰卡     | 523.5         | 486.3         | 7.6     |
| 叙利亚      | 10.2          | 3.6           | 184.0   |
| 泰国       | 266.8         | 383.4         | -30.4   |
| 土耳其      | 3,496.7       | 2,708.9       | 29.1    |
| 阿拉伯联合酋长国 | 1.6           | 18.7          | -91.6   |
| 也门       | 0.2           | 0.0           |         |
| 越南       | 492.9         | 354.9         | 38.9    |
| 中国       | 1,466.5       | 1,291.9       | 13.5    |
| 台湾省      | 73.6          | 26.1          | 182.7   |
| 哈萨克斯坦    | 62.6          | 43.9          | 42.6    |
| 吉尔吉斯斯坦   | 12.3          | 1.7           | 605.7   |
| 塔吉克斯坦    | 71.6          | 26.6          | 169.3   |
| 土库曼斯坦    | 9.2           | 16.8          | -45.0   |
| 乌兹别克斯坦   | 233.5         | 246.5         | -5.3    |
| 非洲       | 3,906.8       | 3,548.8       | 10.1    |
| 阿尔及利亚    | 0.0           | 1.4           | -100.0  |



| 国别(或地区) | 2012年4月<br>金额 | 2011年4月<br>金额 | 同期比%   |
|---------|---------------|---------------|--------|
| 贝宁      | 0.2           | 0.0           |        |
| 喀麦隆     | 8.6           | 12.0          | -27.7  |
| 埃及      | 1,716.5       | 1,459.2       | 17.6   |
| 埃塞俄比亚   | 19.4          | 6.2           | 211.3  |
| 加纳      | 367.4         | 475.6         | -22.7  |
| 几内亚     | 8.7           | 7.3           | 19.1   |
| 科特迪瓦    | 1,023.9       | 744.9         | 37.5   |
| 肯尼亚     | 101.6         | 59.0          | 72.0   |
| 马达加斯加   | 1.5           | 1.5           | 3.7    |
| 马拉维     | 133.5         | 198.3         | -32.7  |
| 马里      | 4.8           | 0.0           |        |
| 毛里塔尼亚   | 21.4          | 24.4          | -12.3  |
| 毛里求斯    | 0.4           | 4.4           | -90.4  |
| 摩洛哥     | 47.1          | 14.6          | 221.8  |
| 莫桑比克    | 168.6         | 168.3         | 0.2    |
| 尼日利亚    | 35.1          | 143.1         | -75.5  |
| 塞内加尔    | 0.2           | 0.1           | 99.6   |
| 塞拉利昂    | 6.3           | 0.0           |        |
| 南非      | 80.7          | 65.0          | 24.1   |
| 苏丹      | 0.0           | 0.1           | -100.0 |
| 坦桑尼亚    | 44.1          | 62.4          | -29.4  |
| 突尼斯     | 20.8          | 5.1           | 305.2  |
| 乌干达     | 25.2          | 4.0           | 529.2  |
| 赞比亚     | 6.5           | 41.2          | -84.3  |
| 津巴布韦    | 64.3          | 50.6          | 26.9   |
| 欧洲      | 42,727.4      | 35,702.9      | 19.7   |
| 比利时     | 589.5         | 486.5         | 21.2   |
| 丹麦      | 499.3         | 403.7         | 23.7   |
| 英国      | 1,065.0       | 660.6         | 61.2   |
| 德国      | 5,162.7       | 4,326.5       | 19.3   |
| 法国      | 3,821.4       | 3,617.3       | 5.6    |
| 爱尔兰     | 399.1         | 502.5         | -20.6  |
| 意大利     | 2,085.7       | 1,562.4       | 33.5   |
| 荷兰      | 2,497.1       | 2,228.2       | 12.1   |
| 希腊      | 417.5         | 251.9         | 65.7   |
| 葡萄牙     | 48.1          | 53.8          | -10.5  |
| 西班牙     | 1,702.1       | 1,402.6       | 21.4   |
| 阿尔巴尼亚   | 6.0           | 23.1          | -74.0  |
| 奥地利     | 435.7         | 604.6         | -27.9  |
| 保加利亚    | 194.0         | 311.7         | -37.8  |
| 芬兰      | 78.2          | 112.7         | -30.6  |

| 国别(或地区)    | 2012年4月<br>金额 | 2011年4月<br>金额 | 同期比%    |
|------------|---------------|---------------|---------|
| 匈牙利        | 3,189.0       | 2,271.1       | 40.4    |
| 冰岛         | 777.6         | 242.9         | 220.2   |
| 挪威         | 1,922.2       | 1,531.5       | 25.5    |
| 波兰         | 4,317.5       | 2,592.6       | 66.5    |
| 罗马尼亚       | 1,807.5       | 1,005.7       | 79.7    |
| 圣马力诺       | 0.0           | 0.5           | -100.0  |
| 瑞典         | 606.2         | 544.3         | 11.4    |
| 瑞士         | 351.5         | 691.8         | -49.2   |
| 爱沙尼亚       | 251.0         | 217.3         | 15.5    |
| 拉脱维亚       | 151.2         | 89.7          | 68.6    |
| 立陶宛        | 56.5          | 62.9          | -10.2   |
| 格鲁吉亚       | 901.4         | 765.4         | 17.8    |
| 亚美尼亚       | 64.1          | 88.2          | -27.3   |
| 阿塞拜疆       | 19.1          | 13.3          | 43.7    |
| 白俄罗斯       | 214.7         | 879.2         | -75.6   |
| 摩尔多瓦       | 315.1         | 596.5         | -47.2   |
| 俄罗斯联邦      | 6,163.1       | 5,603.7       | 10.0    |
| 乌克兰        | 4.7           | 74.1          | -93.7   |
| 斯洛文尼亚      | 138.0         | 37.3          | 269.9   |
| 克罗地亚       | 136.1         | 90.8          | 49.8    |
| 捷克         | 504.3         | 326.2         | 54.6    |
| 斯洛伐克       | 209.5         | 157.8         | 32.8    |
| 马其顿        | 190.5         | 155.9         | 22.2    |
| 法罗群岛       | 101.6         | 4.3           | 2,276.0 |
| 塞尔维亚       | 550.2         | 617.5         | -10.9   |
| 黑山         | 0.0           | 4.2           | -100.0  |
| 欧洲其他国家(地区) | 783.4         | 490.0         | 59.9    |
| 南美洲        | 9,971.6       | 5,548.1       | 79.7    |
| 安提瓜和巴布达    | 0.0           | 27.7          | -100.0  |
| 阿根廷        | 724.6         | 504.4         | 43.7    |
| 玻利维亚       | 0.7           | 0.2           | 205.1   |
| 巴西         | 3,899.7       | 2,126.5       | 83.4    |
| 智利         | 519.8         | 842.8         | -38.3   |
| 哥伦比亚       | 162.5         | 101.4         | 60.2    |
| 哥斯达黎加      | 164.8         | 49.9          | 230.3   |
| 古巴         | 24.1          | 0.4           | 5,883.9 |
| 多米尼加共和国    | 0.1           | 1.4           | -90.7   |
| 厄瓜多尔       | 4,211.0       | 1,578.1       | 166.8   |
| 危地马拉       | 6.5           | 89.0          | -92.6   |
| 洪都拉斯       | 0.5           | 3.0           | -82.1   |
| 牙买加        | 0.0           | 0.5           | -100.0  |

| 国别(或地区)  | 2012年4月<br>金额 | 2011年4月<br>金额 | 同期比%    |
|----------|---------------|---------------|---------|
| 墨西哥      | 215.1         | 65.1          | 230.4   |
| 尼加拉瓜     | 4.5           | 10.2          | -55.8   |
| 巴拿马      | 3.6           | 51.1          | -92.9   |
| 巴拉圭      | 0.2           | 2.6           | -90.7   |
| 秘鲁       | 29.1          | 24.4          | 19.6    |
| 苏里南      | 0.0           | 0.6           | -100.0  |
| 乌拉圭      | 4.7           | 0.6           | 651.6   |
| 委内瑞拉     | 0.0           | 0.0           |         |
| 拉美洲其他    | 0.0           | 68.3          | -100.0  |
| 北美洲      | 5,840.7       | 2,975.0       | 96.3    |
| 加拿大      | 445.4         | 378.1         | 17.8    |
| 美国       | 5,381.7       | 2,590.0       | 107.8   |
| 格陵兰      | 13.7          | 7.0           | 95.6    |
| 大洋洲      | 202.5         | 92.8          | 118.2   |
| 澳大利亚     | 6.7           | 11.2          | -40.4   |
| 新西兰      | 179.4         | 80.9          | 121.9   |
| 巴布亚新几内亚  | 16.5          | 0.8           | 1,988.0 |
| 其他地区     | 0.0           | 9.5           | -100.0  |
| 国(地)别不详的 | 0.0           | 9.5           | -100.0  |
| *欧盟25国   | 28,381.9      | 22,654.7      | 25.3    |
| *欧盟27国   | 30,383.4      | 23,972.1      | 26.7    |

\*此项为特殊地区专项统计，计算总额时请勿统计在内。

表12：2012年1-4月分国家（地区）出口情况（累计）

单位：万美元

| 国别(或地区)  | 2012年1--4月<br>金额 | 2011年1--4月<br>金额 | 同期比%      |
|----------|------------------|------------------|-----------|
| 亚洲       | 204,929.8        | 144,853.3        | 41.5      |
| 阿富汗      | 87.7             | 90.3             | -2.9      |
| 巴林       | 11.1             | 7.6              | 47.0      |
| 孟加拉国     | 56.4             | 277.7            | -79.7     |
| 缅甸       | 22.4             | 103.5            | -78.4     |
| 柬埔寨      | 0.5              | 0.4              | 18.1      |
| 塞浦路斯     | 284.0            | 483.5            | -41.3     |
| 香港       | 152.3            | 46.1             | 230.5     |
| 印度       | 48,906.6         | 29,458.9         | 66.0      |
| 印度尼西亚    | 182.9            | 597.9            | -69.4     |
| 伊朗       | 26,230.9         | 19,074.3         | 37.5      |
| 伊拉克      | 2,984.2          | 785.6            | 279.9     |
| 以色列      | 16,291.9         | 9,938.0          | 63.9      |
| 日本       | 17,008.4         | 5.4              | 312,766.7 |
| 约旦       | 4,932.2          | 1,487.6          | 231.6     |
| 科威特      | 59.1             | 54.1             | 9.2       |
| 黎巴嫩      | 4,870.1          | 1,953.3          | 149.3     |
| 马来西亚     | 1,055.7          | 43.4             | 2,330.3   |
| 蒙古       | 920.9            | 920.1            | 0.1       |
| 尼泊尔      | 88.6             | 20.0             | 342.1     |
| 阿曼       | 1,388.0          | 281.2            | 393.6     |
| 巴基斯坦     | 133.5            | 235.6            | -43.3     |
| 巴勒斯坦     | 231.3            | 63.9             | 262.2     |
| 菲律宾      | 36.0             | 31.4             | 14.5      |
| 卡塔尔      | 10.1             | 8.1              | 25.4      |
| 沙特阿拉伯    | 8,579.4          | 5,180.9          | 65.6      |
| 新加坡      | 41.5             | 19.6             | 111.5     |
| 韩国       | 13,497.1         | 53.7             | 25,020.8  |
| 斯里兰卡     | 3.8              | 40.5             | -90.6     |
| 叙利亚      | 9,346.4          | 5,793.1          | 61.3      |
| 泰国       | 1,950.6          | 72.1             | 2,606.7   |
| 土耳其      | 21,259.1         | 44,948.8         | -52.7     |
| 阿拉伯联合酋长国 | 2,486.9          | 2,794.7          | -11.0     |
| 也门       | 14.5             | 86.5             | -83.3     |
| 越南       | 1,156.8          | 356.6            | 224.4     |
| 中国       | 1,390.3          | 708.8            | 96.1      |
| 台湾省      | 1,757.3          | 419.3            | 319.1     |

| 国别(或地区) | 2012年1--4月<br>金额 | 2011年1--4月<br>金额 | 同期比%      |
|---------|------------------|------------------|-----------|
| 哈萨克斯坦   | 10,876.5         | 12,349.9         | -11.9     |
| 吉尔吉斯斯坦  | 1,956.2          | 1,841.1          | 6.2       |
| 塔吉克斯坦   | 606.4            | 686.0            | -11.6     |
| 土库曼斯坦   | 2,385.3          | 2,053.0          | 16.2      |
| 乌兹别克斯坦  | 1,677.2          | 1,480.8          | 13.3      |
| 非洲      | 101,827.4        | 31,804.9         | 220.2     |
| 阿尔及利亚   | 11,416.2         | 3,326.2          | 243.2     |
| 安哥拉     | 44.9             | 27.1             | 65.4      |
| 贝宁      | 1.3              | 0.0              |           |
| 喀麦隆     | 210.0            | 0.0              | 570,619.3 |
| 中非      | 50.4             | 10.9             | 364.6     |
| 乍得      | 0.0              | 176.2            | -100.0    |
| 科摩罗     | 0.6              | 0.8              | -18.2     |
| 刚果(布)   | 3.7              | 0.0              |           |
| 吉布提     | 0.0              | 16.0             | -100.0    |
| 埃及      | 69,094.7         | 16,277.0         | 324.5     |
| 赤道几内亚   | 5.1              | 0.0              |           |
| 冈比亚     | 18.2             | 5.9              | 209.5     |
| 加纳      | 2,005.9          | 0.0              |           |
| 几内亚     | 7.6              | 0.0              |           |
| 肯尼亚     | 7.5              | 0.0              |           |
| 利比里亚    | 21.1             | 66.7             | -68.4     |
| 利比亚     | 4,527.0          | 1,970.3          | 129.8     |
| 毛里塔尼亚   | 42.2             | 440.3            | -90.4     |
| 毛里求斯    | 3.0              | 2.8              | 6.9       |
| 摩洛哥     | 3,101.3          | 2,650.3          | 17.0      |
| 尼日利亚    | 62.8             | 42.1             | 49.3      |
| 塞内加尔    | 182.0            | 0.0              |           |
| 塞舌尔     | 0.0              | 0.3              | -100.0    |
| 塞拉利昂    | 9.1              | 23.8             | -61.9     |
| 南非      | 5,157.8          | 3,047.9          | 69.2      |
| 苏丹      | 1,659.9          | 1,097.2          | 51.3      |
| 坦桑尼亚    | 45.9             | 21.9             | 109.2     |
| 多哥      | 0.0              | 5.9              | -100.0    |
| 突尼斯     | 4,147.0          | 2,587.0          | 60.3      |
| 刚果(金)   | 2.2              | 8.1              | -72.4     |
| 欧洲      | 210,004.9        | 204,320.1        | 2.8       |
| 比利时     | 848.5            | 3,074.3          | -72.4     |
| 丹麦      | 513.9            | 704.6            | -27.1     |
| 英国      | 2,373.4          | 2,749.3          | -13.7     |
| 德国      | 3,612.9          | 4,928.8          | -26.7     |

| 国别(或地区)    | 2012年1--4月<br>金额 | 2011年1--4月<br>金额 | 同期比%     |
|------------|------------------|------------------|----------|
| 法国         | 8,372.4          | 6,366.3          | 31.5     |
| 爱尔兰        | 2.2              | 707.0            | -99.7    |
| 意大利        | 18,294.1         | 15,815.0         | 15.7     |
| 荷兰         | 7,546.0          | 11,954.7         | -36.9    |
| 希腊         | 1,941.1          | 1,861.8          | 4.3      |
| 葡萄牙        | 11,538.5         | 4,605.9          | 150.5    |
| 西班牙        | 34,318.7         | 12,720.3         | 169.8    |
| 阿尔巴尼亚      | 272.6            | 772.6            | -64.7    |
| 奥地利        | 525.3            | 893.9            | -41.2    |
| 保加利亚       | 250.6            | 296.6            | -15.5    |
| 芬兰         | 143.7            | 69.6             | 106.4    |
| 直布罗陀       | 3.9              | 0.2              | 1,590.0  |
| 匈牙利        | 1,431.4          | 1,371.2          | 4.4      |
| 冰岛         | 0.4              | 0.2              | 76.7     |
| 马耳他        | 7.7              | 19.8             | -61.0    |
| 挪威         | 156.7            | 0.2              | 72,705.3 |
| 波兰         | 19,237.5         | 9,065.3          | 112.2    |
| 罗马尼亚       | 319.4            | 194.0            | 64.6     |
| 圣马力诺       | 88.8             | 63.4             | 40.0     |
| 瑞典         | 86.3             | 66.0             | 30.7     |
| 瑞士         | 122.0            | 42.5             | 187.1    |
| 爱沙尼亚       | 189.1            | 404.4            | -53.2    |
| 拉脱维亚       | 1,348.2          | 1,524.7          | -11.6    |
| 立陶宛        | 1,678.8          | 3,292.9          | -49.0    |
| 格鲁吉亚       | 6,792.9          | 12,075.6         | -43.7    |
| 亚美尼亚       | 2,253.7          | 5,069.4          | -55.5    |
| 阿塞拜疆       | 5,093.0          | 5,417.1          | -6.0     |
| 白俄罗斯       | 11,090.2         | 15,888.2         | -30.2    |
| 摩尔多瓦       | 8,007.4          | 8,511.7          | -5.9     |
| 俄罗斯联邦      | 60,098.9         | 72,201.3         | -16.8    |
| 斯洛文尼亚      | 15.5             | 151.1            | -89.7    |
| 克罗地亚       | 116.7            | 246.4            | -52.7    |
| 捷克         | 586.3            | 608.5            | -3.7     |
| 斯洛伐克       | 519.1            | 421.8            | 23.1     |
| 马其顿        | 18.6             | 35.0             | -46.9    |
| 波斯尼亚—黑塞哥维那 | 40.3             | 25.2             | 59.5     |
| 塞尔维亚       | 148.3            | 103.0            | 43.9     |
| 南美洲        | 310.4            | 607.5            | -48.9    |
| 安提瓜和巴布达    | 0.6              | 0.2              | 185.9    |
| 巴哈马        | 0.7              | 0.0              | 9,204.1  |
| 巴巴多斯       | 0.4              | 0.0              |          |

| 国别(或地区)    | 2012年1--4月<br>金额 | 2011年1--4月<br>金额 | 同期比%     |
|------------|------------------|------------------|----------|
| 伯利兹        | 3.0              | 2.9              | 2.6      |
| 巴西         | 7.2              | 115.1            | -93.8    |
| 开曼群岛       | 0.5              | 0.6              | -15.0    |
| 智利         | 3.7              | 2.4              | 56.6     |
| 多米尼克       | 0.2              | 0.1              | 74.0     |
| 古巴         | 68.9             | 0.0              |          |
| 多米尼加共和国    | 0.3              | 0.0              |          |
| 危地马拉       | 0.2              | 0.0              |          |
| 墨西哥        | 19.3             | 6.6              | 190.9    |
| 巴拿马        | 33.4             | 7.7              | 332.5    |
| 巴拉圭        | 3.1              | 0.0              | 13,299.1 |
| 圣文森特和格林纳丁斯 | 0.5              | 0.6              | -17.9    |
| 英属维尔京群岛    | 167.1            | 24.9             | 571.7    |
| 圣其茨--尼维斯   | 1.3              | 446.5            | -99.7    |
| 北美洲        | 1,145.0          | 827.5            | 38.4     |
| 加拿大        | 223.8            | 52.4             | 327.1    |
| 美国         | 921.3            | 775.1            | 18.9     |
| 大洋洲        | 21.7             | 27.9             | -22.5    |
| 澳大利亚       | 4.2              | 5.5              | -23.8    |
| 库克群岛       | 0.2              | 0.1              | 191.4    |
| 瓦努阿图       | 0.1              | 0.0              |          |
| 新西兰        | 12.0             | 19.1             | -36.9    |
| 马绍尔群岛      | 4.6              | 3.3              | 37.0     |
| 其他地区       | 2,331.8          | 1,946.6          | 19.8     |
| 国(地)别不详的   | 2,331.8          | 1,946.6          | 19.8     |
| *欧盟25国     | 115,414.5        | 83,860.9         | 37.6     |
| *欧盟27国     | 115,984.5        | 84,351.5         | 37.5     |

\*此项为特殊地区专项统计，计算总额时请勿统计在内。

表13：2012年1-4月分国家（地区）进口情况（累计）

单位：万美元

| 国别(或地区)  | 2012年1--4月<br>金额 | 2011年1--4月<br>金额 | 同期比%    |
|----------|------------------|------------------|---------|
| 亚洲       | 42,274.0         | 45,661.4         | -7.4    |
| 阿富汗      | 19.7             | 46.2             | -57.3   |
| 孟加拉国     | 74.0             | 34.0             | 117.7   |
| 缅甸       | 0.0              | 0.8              | -100.0  |
| 塞浦路斯     | 552.2            | 452.3            | 22.1    |
| 香港       | 7.7              | 0.4              | 2,032.7 |
| 印度       | 4,185.9          | 3,478.9          | 20.3    |
| 印度尼西亚    | 6,386.6          | 10,003.4         | -36.2   |
| 伊朗       | 1,321.2          | 1,209.7          | 9.2     |
| 伊拉克      | 22.8             | 12.3             | 85.4    |
| 以色列      | 911.6            | 523.9            | 74.0    |
| 日本       | 62.8             | 118.4            | -47.0   |
| 约旦       | 151.2            | 62.8             | 140.7   |
| 老挝       | 0.0              | 54.5             | -100.0  |
| 黎巴嫩      | 96.8             | 104.1            | -7.0    |
| 马来西亚     | 2,147.8          | 3,896.5          | -44.9   |
| 尼泊尔      | 0.3              | 0.2              | 49.1    |
| 巴基斯坦     | 2,159.6          | 2,025.3          | 6.6     |
| 菲律宾      | 71.7             | 92.5             | -22.5   |
| 沙特阿拉伯    | 2.5              | 0.7              | 243.8   |
| 新加坡      | 69.3             | 413.4            | -83.2   |
| 韩国       | 131.1            | 380.9            | -65.6   |
| 斯里兰卡     | 2,144.8          | 1,934.9          | 10.8    |
| 叙利亚      | 61.4             | 44.0             | 39.6    |
| 泰国       | 791.8            | 1,174.9          | -32.6   |
| 土耳其      | 12,830.5         | 11,932.5         | 7.5     |
| 阿拉伯联合酋长国 | 35.4             | 80.3             | -56.0   |
| 也门       | 1.1              | 4.9              | -78.0   |
| 越南       | 1,666.8          | 1,253.4          | 33.0    |
| 中国       | 4,997.9          | 4,985.8          | 0.2     |
| 台湾省      | 251.5            | 85.3             | 194.9   |
| 哈萨克斯坦    | 247.9            | 144.6            | 71.5    |
| 吉尔吉斯斯坦   | 56.9             | 24.4             | 133.8   |
| 塔吉克斯坦    | 191.1            | 214.8            | -11.1   |
| 土库曼斯坦    | 31.0             | 47.8             | -35.1   |
| 乌兹别克斯坦   | 591.2            | 822.8            | -28.2   |
| 非洲       | 14,426.4         | 13,022.0         | 10.8    |



| 国别(或地区) | 2012年1--4月<br>金额 | 2011年1--4月<br>金额 | 同期比%   |
|---------|------------------|------------------|--------|
| 阿尔及利亚   | 0.0              | 6.9              | -100.0 |
| 贝宁      | 0.3              | 0.0              |        |
| 布隆迪     | 0.4              | 0.0              |        |
| 喀麦隆     | 28.7             | 39.7             | -27.7  |
| 科摩罗     | 7.1              | 0.0              |        |
| 埃及      | 4,781.7          | 4,277.0          | 11.8   |
| 埃塞俄比亚   | 52.7             | 44.5             | 18.4   |
| 加纳      | 1,379.5          | 2,201.0          | -37.3  |
| 几内亚     | 16.3             | 25.6             | -36.6  |
| 科特迪瓦    | 5,108.3          | 3,427.2          | 49.1   |
| 肯尼亚     | 327.7            | 217.5            | 50.6   |
| 马达加斯加   | 28.4             | 8.7              | 225.6  |
| 马拉维     | 586.2            | 552.2            | 6.2    |
| 马里      | 4.8              | 0.0              |        |
| 毛里塔尼亚   | 262.1            | 223.5            | 17.3   |
| 毛里求斯    | 8.8              | 8.2              | 7.2    |
| 摩洛哥     | 224.1            | 334.2            | -32.9  |
| 莫桑比克    | 587.2            | 396.6            | 48.0   |
| 纳米比亚    | 4.2              | 8.3              | -49.2  |
| 尼日利亚    | 214.4            | 503.5            | -57.4  |
| 卢旺达     | 0.2              | 0.0              |        |
| 塞内加尔    | 6.0              | 5.9              | 1.0    |
| 塞舌尔     | 0.0              | 6.9              | -100.0 |
| 塞拉利昂    | 11.3             | 6.0              | 87.0   |
| 索马里     | 0.6              | 0.0              |        |
| 南非      | 205.6            | 170.4            | 20.6   |
| 苏丹      | 0.7              | 1.0              | -26.5  |
| 坦桑尼亚    | 177.6            | 145.9            | 21.7   |
| 多哥      | 0.2              | 0.0              |        |
| 突尼斯     | 65.0             | 15.1             | 332.0  |
| 乌干达     | 99.2             | 35.5             | 179.3  |
| 刚果(金)   | 1.1              | 0.0              |        |
| 赞比亚     | 26.7             | 126.2            | -78.9  |
| 津巴布韦    | 209.6            | 234.1            | -10.5  |
| 斯威士兰    | 0.0              | 0.0              | -100.0 |
| 欧洲      | 143,214.3        | 125,142.3        | 14.4   |
| 比利时     | 1,737.2          | 1,834.2          | -5.3   |
| 丹麦      | 1,908.5          | 1,486.1          | 28.4   |
| 英国      | 4,115.0          | 2,979.0          | 38.1   |
| 德国      | 17,197.9         | 15,210.3         | 13.1   |
| 法国      | 11,206.1         | 9,470.1          | 18.3   |

| 国别(或地区)    | 2012年1--4月<br>金额 | 2011年1--4月<br>金额 | 同期比%   |
|------------|------------------|------------------|--------|
| 爱尔兰        | 1,027.1          | 1,338.2          | -23.3  |
| 意大利        | 7,917.9          | 5,849.1          | 35.4   |
| 卢森堡        | 0.0              | 1.1              | -100.0 |
| 荷兰         | 7,072.4          | 7,433.0          | -4.9   |
| 希腊         | 1,327.6          | 1,350.9          | -1.7   |
| 葡萄牙        | 248.6            | 244.9            | 1.5    |
| 西班牙        | 6,179.9          | 6,341.8          | -2.6   |
| 阿尔巴尼亚      | 7.4              | 29.6             | -75.0  |
| 奥地利        | 1,398.2          | 1,724.9          | -18.9  |
| 保加利亚       | 1,211.5          | 777.8            | 55.8   |
| 芬兰         | 351.8            | 448.0            | -21.5  |
| 匈牙利        | 9,591.8          | 6,872.2          | 39.6   |
| 冰岛         | 2,497.8          | 1,354.8          | 84.4   |
| 列支敦士登      | 0.2              | 0.0              |        |
| 马耳他        | 0.0              | 0.0              |        |
| 挪威         | 8,314.4          | 7,551.3          | 10.1   |
| 波兰         | 13,430.3         | 10,654.4         | 26.1   |
| 罗马尼亚       | 6,181.7          | 4,155.6          | 48.8   |
| 圣马力诺       | 0.4              | 0.5              | -14.9  |
| 瑞典         | 1,837.1          | 1,699.5          | 8.1    |
| 瑞士         | 1,350.0          | 1,989.3          | -32.1  |
| 爱沙尼亚       | 803.0            | 914.1            | -12.2  |
| 拉脱维亚       | 640.5            | 285.3            | 124.5  |
| 立陶宛        | 232.2            | 1,090.2          | -78.7  |
| 格鲁吉亚       | 3,097.9          | 2,320.1          | 33.5   |
| 亚美尼亚       | 308.9            | 258.7            | 19.4   |
| 阿塞拜疆       | 122.7            | 250.7            | -51.1  |
| 白俄罗斯       | 1,666.2          | 2,315.6          | -28.0  |
| 摩尔多瓦       | 1,180.4          | 1,710.7          | -31.0  |
| 俄罗斯联邦      | 22,181.2         | 20,111.9         | 10.3   |
| 乌克兰        | 157.3            | 198.7            | -20.8  |
| 斯洛文尼亚      | 332.0            | 169.7            | 95.7   |
| 克罗地亚       | 305.2            | 153.2            | 99.3   |
| 捷克         | 1,732.2          | 1,090.1          | 58.9   |
| 斯洛伐克       | 406.5            | 496.6            | -18.1  |
| 马其顿        | 366.5            | 261.4            | 40.2   |
| 法罗群岛       | 352.6            | 132.2            | 166.7  |
| 塞尔维亚       | 778.7            | 879.2            | -11.4  |
| 黑山         | 0.0              | 4.2              | -100.0 |
| 欧洲其他国家(地区) | 2,439.4          | 1,702.9          | 43.3   |
| 南美洲        | 27,971.6         | 18,130.9         | 54.3   |

| 国别(或地区)  | 2012年1--4月<br>金额 | 2011年1--4月<br>金额 | 同期比%    |
|----------|------------------|------------------|---------|
| 安提瓜和巴布达  | 0.0              | 27.7             | -100.0  |
| 阿根廷      | 2,685.6          | 2,002.3          | 34.1    |
| 巴巴多斯     | 0.1              | 0.0              |         |
| 玻利维亚     | 1.2              | 0.2              | 428.9   |
| 巴西       | 12,413.9         | 6,481.7          | 91.5    |
| 智利       | 1,737.9          | 1,932.5          | -10.1   |
| 哥伦比亚     | 517.6            | 614.3            | -15.7   |
| 多米尼克     | 0.0              | 0.0              | -100.0  |
| 哥斯达黎加    | 523.8            | 229.9            | 127.8   |
| 古巴       | 52.4             | 8.4              | 527.2   |
| 多米尼加共和国  | 6.7              | 1.4              | 380.2   |
| 厄瓜多尔     | 9,123.2          | 6,084.5          | 49.9    |
| 危地马拉     | 138.4            | 134.0            | 3.3     |
| 圭亚那      | 0.0              | 0.0              |         |
| 海地       | 0.0              | 0.8              | -100.0  |
| 洪都拉斯     | 9.7              | 7.4              | 30.3    |
| 牙买加      | 1.5              | 0.5              | 220.7   |
| 墨西哥      | 341.7            | 253.1            | 35.0    |
| 尼加拉瓜     | 16.0             | 19.2             | -16.8   |
| 巴拿马      | 148.8            | 55.9             | 166.1   |
| 巴拉圭      | 18.8             | 9.0              | 107.5   |
| 秘鲁       | 125.8            | 90.7             | 38.6    |
| 萨尔瓦多     | 4.8              | 1.5              | 211.6   |
| 苏里南      | 0.0              | 0.6              | -100.0  |
| 乌拉圭      | 32.5             | 33.2             | -2.1    |
| 委内瑞拉     | 0.0              | 0.0              |         |
| 拉美洲其他    | 71.3             | 142.0            | -49.8   |
| 北美洲      | 15,579.5         | 11,538.2         | 35.0    |
| 加拿大      | 1,289.2          | 2,179.2          | -40.8   |
| 美国       | 14,229.0         | 9,340.1          | 52.3    |
| 格陵兰      | 61.2             | 19.0             | 222.5   |
| 大洋洲      | 1,247.7          | 453.4            | 175.2   |
| 澳大利亚     | 76.9             | 82.5             | -6.7    |
| 库克群岛     | 0.0              | 2.8              | -100.0  |
| 斐济       | 2.2              | 0.0              |         |
| 新西兰      | 1,151.5          | 367.4            | 213.4   |
| 巴布亚新几内亚  | 17.1             | 0.8              | 2,069.7 |
| 其他地区     | 5.0              | 157.7            | -96.8   |
| 国(地)别不详的 | 5.0              | 157.7            | -96.8   |
| *欧盟25国   | 91,246.0         | 79,436.3         | 14.9    |
| *欧盟27国   | 98,639.2         | 84,369.6         | 16.9    |

| 国别(或地区) | 2012年1--4月<br>金额 | 2011年1--4月<br>金额 | 同期比% |
|---------|------------------|------------------|------|
|---------|------------------|------------------|------|

\*此项为特殊地区专项统计，计算总额时请勿统计在内。



# 版权声明

本报告的内容，包括但不限于其文本、数据和图像，版权为

[中华人民共和国商务部](#)

[中国食品土畜进出口商会](#)

共同所有（以下称“版权所有方”）。保留所有权利。

## 使用授权

版权所有方据此授权您拷贝和显示本报告的内容，但仅限于个人或资料性及非商业用途，您所做的任何拷贝必须包含本版权声明。在未事先得到版权所有方书面允许的情况下，您无权对报告内容作任何改动。

中华人民共和国商务部  
Ministry of Commerce of the People's Republic of China

[意见反馈](#)