

进出口月度统计报告

乌克兰：农产品

2013年1月



中华人民共和国商务部

对外贸易司

一、概述

2013年1月，乌克兰农产品出口金额为15.0亿美元，环比下降15.9%，同比出口金额增长22.0%。2013年1月，乌克兰农产品进口金额为6.2亿美元，环比下降23.0%，同比进口金额增长37.3%。

2013年1月，自乌克兰进口农产品的国家和地区中，按金额排名第一位是俄罗斯联邦，金额为16,073.7万美元，同比增长28.6%；第二位是西班牙，金额为12,656.2万美元，同比增长39.5%；第三位是意大利，金额为10,571.0万美元，同比增长55.9%。

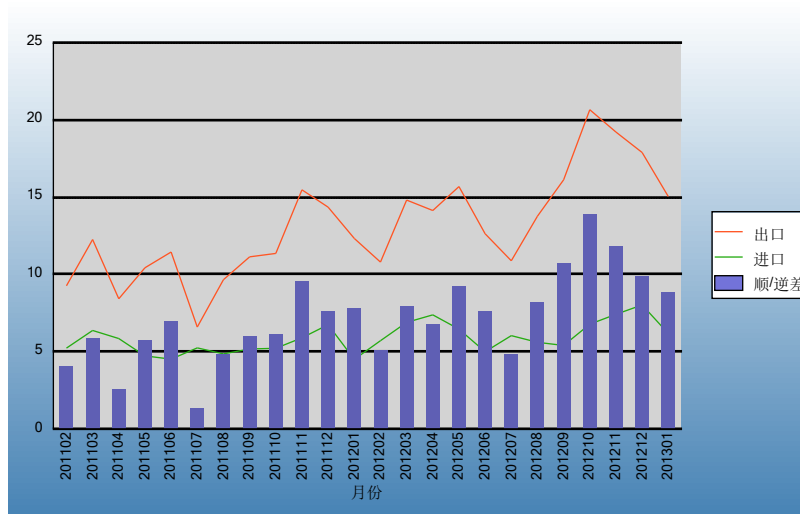
2013年1月，对乌克兰出口农产品的国家和地区中，按金额排名第一位是土耳其，金额为6,070.6万美元，同比增长128.6%；第二位是俄罗斯联邦，金额为3,993.4万美元，同比下降5.7%；第三位是厄瓜多尔，金额为3,139.2万美元，同比增长144.9%。



二、各月进出口走势

表1：2011年2月-2013年1月各月进出口金额

金额单位：亿美元

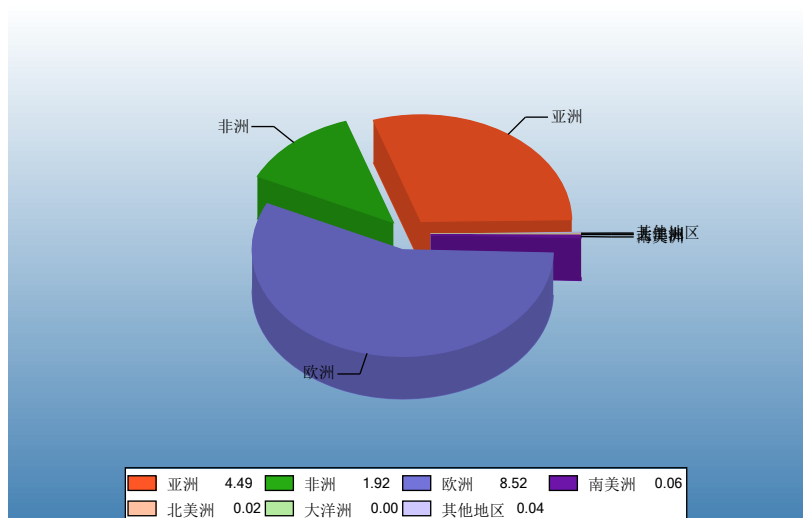


中华人民共和国商务部
Ministry of Commerce of the People's Republic of China

三、分大洲情况图示

表2：2013年1月分洲出口金额

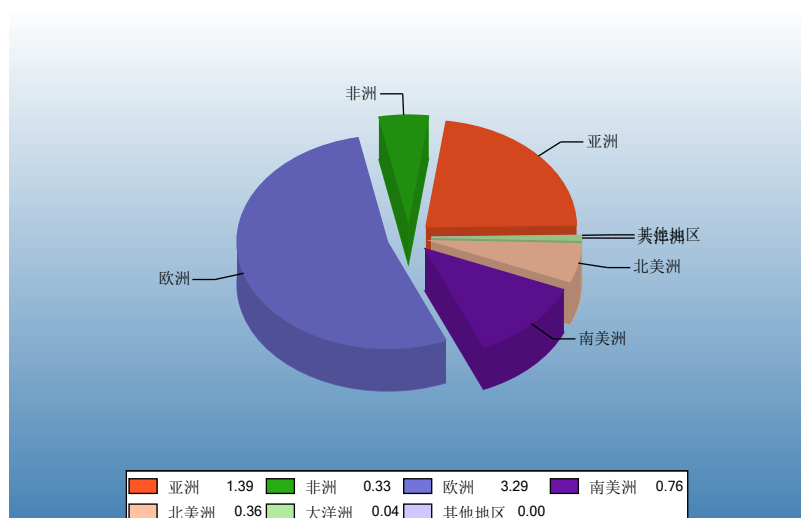
金额单位：亿美元



中华人民共和国商务部
Ministry of Commerce of the People's Republic of China

表3：2013年1月分洲进口金额

金额单位：亿美元



中华人民共和国商务部
Ministry of Commerce of the People's Republic of China

四、分国家（地区）情况

表4：2013年1月分国家（地区）出口情况（前20名当月）

单位：万美元

国别(或地区)	2013年1月 金额	2012年1月 金额	同期比%
俄罗斯联邦	16,073.7	12,500.1	28.6
西班牙	12,656.2	9,072.2	39.5
意大利	10,571.0	6,779.7	55.9
印度	10,482.2	10,449.0	0.3
法国	8,423.1	3,093.1	172.3
荷兰	8,226.2	2,293.5	258.7
土耳其	8,142.5	4,624.9	76.1
埃及	8,104.4	13,156.0	-38.4
波兰	5,585.3	4,173.2	33.8
白俄罗斯	4,844.6	2,385.5	103.1
利比亚	4,748.1	685.9	592.3
叙利亚	4,226.0	5,198.5	-18.7
伊朗	2,899.1	8,980.5	-67.7
约旦	2,862.5	2,041.4	40.2
葡萄牙	2,857.4	3,451.7	-17.2
英国	2,837.9	180.3	1,473.9
突尼斯	2,583.8	1,825.8	41.5
日本	2,524.0	1,857.2	35.9
以色列	2,292.4	3,498.6	-34.5
德国	2,103.2	590.1	256.4

表5：2013年1月分国家（地区）进口情况（前20名当月）

单位：万美元

国别(或地区)	2013年1月 金额	2012年1月 金额	同期比%
土耳其	6,070.6	2,655.7	128.6
俄罗斯联邦	3,993.4	4,235.1	-5.7
厄瓜多尔	3,139.2	1,281.9	144.9
巴西	3,045.3	2,117.1	43.8
波兰	2,992.3	2,185.1	36.9
美国	2,959.3	1,854.6	59.6
德国	2,905.3	2,795.3	3.9
西班牙	2,601.0	1,311.9	98.3
挪威	2,574.0	1,518.8	69.5
法国	2,389.7	1,486.7	60.7
匈牙利	1,957.3	1,792.2	9.2
意大利	1,785.9	1,672.9	6.8
罗马尼亚	1,582.7	783.7	102.0
印度尼西亚	1,463.0	1,142.1	28.1
中国	1,442.3	1,054.9	36.7
荷兰	1,336.4	1,014.6	31.7
英国	1,318.0	860.7	53.1
埃及	1,226.8	536.0	128.9
冰岛	1,045.8	298.8	250.0
印度	1,010.0	977.9	3.3

表6：2013年1月分国家（地区）出口情况（当月）

单位：万美元

国别(或地区)	2013年1月 金额	2012年1月 金额	同期比%
亚洲	44,859.9	49,437.3	-9.3
阿富汗	2.5	21.4	-88.3
巴林	1.6	2.4	-30.1
孟加拉国	60.6	24.2	151.0
柬埔寨	0.0	0.1	-100.0
塞浦路斯	428.4	4.5	9,354.5
香港	43.6	13.6	221.6
印度	10,482.2	10,449.0	0.3
印度尼西亚	55.8	4.8	1,053.1
伊朗	2,899.1	8,980.5	-67.7
伊拉克	511.4	991.7	-48.4
以色列	2,292.4	3,498.6	-34.5
日本	2,524.0	1,857.2	35.9
约旦	2,862.5	2,041.4	40.2
科威特	15.4	11.0	40.1
黎巴嫩	1,871.2	1,927.6	-2.9
马来西亚	1,187.4	750.9	58.1
蒙古	167.3	294.7	-43.2
阿曼	452.0	175.4	157.7
巴基斯坦	16.5	4.6	262.1
巴勒斯坦	62.3	166.8	-62.6
菲律宾	6.5	11.6	-44.0
卡塔尔	4.0	0.0	
沙特阿拉伯	1,437.0	246.8	482.2
新加坡	11.7	10.5	11.9
韩国	162.1	4,028.2	-96.0
斯里兰卡	3.9	0.0	
叙利亚	4,226.0	5,198.5	-18.7
泰国	14.5	150.9	-90.4
土耳其	8,142.5	4,624.9	76.1
阿拉伯联合酋长国	864.5	811.9	6.5
也门	7.8	1.8	325.3
越南	170.6	33.7	406.5
中国	697.9	154.1	352.8
台湾省	68.1	588.7	-88.4
哈萨克斯坦	1,734.8	1,263.2	37.3
吉尔吉斯斯坦	390.8	338.1	15.6

国别(或地区)	2013年1月 金额	2012年1月 金额	同期比%
塔吉克斯坦	170.6	141.2	20.8
土库曼斯坦	474.9	395.5	20.1
乌兹别克斯坦	335.0	217.3	54.2
非洲	19,167.3	21,768.5	-11.9
阿尔及利亚	1,560.9	2,343.3	-33.4
安哥拉	92.2	8.0	1,056.5
贝宁	2.9	1.3	126.8
喀麦隆	0.0	0.0	
中非	0.0	6.6	-100.0
科摩罗	0.0	0.2	-100.0
刚果(布)	13.6	0.0	
埃及	8,104.4	13,156.0	-38.4
冈比亚	6.2	4.0	57.2
加纳	0.0	870.1	-100.0
科特迪瓦	1.4	0.0	
利比里亚	24.1	4.0	498.1
利比亚	4,748.1	685.9	592.3
毛里塔尼亚	8.0	0.0	
摩洛哥	479.2	671.1	-28.6
尼日利亚	10.5	0.0	
塞内加尔	0.0	7.9	-100.0
塞舌尔	14.8	0.0	
塞拉利昂	8.0	0.0	
南非	1,455.3	2,179.2	-33.2
坦桑尼亚	0.0	5.2	-100.0
多哥	38.9	0.0	
突尼斯	2,583.8	1,825.8	41.5
刚果(金)	14.8	0.0	
欧洲	85,192.4	50,944.1	67.2
比利时	395.8	25.7	1,442.7
丹麦	1.8	100.6	-98.2
英国	2,837.9	180.3	1,473.9
德国	2,103.2	590.1	256.4
法国	8,423.1	3,093.1	172.3
爱尔兰	1,279.1	0.7	185,982.1
意大利	10,571.0	6,779.7	55.9
荷兰	8,226.2	2,293.5	258.7
希腊	1,187.9	436.2	172.4
葡萄牙	2,857.4	3,451.7	-17.2
西班牙	12,656.2	9,072.2	39.5
阿尔巴尼亚	53.5	244.8	-78.1

国别(或地区)	2013年1月 金额	2012年1月 金额	同期比%
奥地利	306.9	30.5	905.9
保加利亚	55.3	40.4	36.7
芬兰	35.4	56.5	-37.4
匈牙利	357.9	587.2	-39.0
马耳他	0.1	4.6	-98.4
挪威	5.2	3.2	62.9
波兰	5,585.3	4,173.2	33.8
罗马尼亚	302.5	46.1	556.7
瑞典	6.7	11.9	-43.5
瑞士	18.6	26.8	-30.5
爱沙尼亚	45.6	36.2	25.8
拉脱维亚	329.7	349.7	-5.7
立陶宛	887.7	444.4	99.7
格鲁吉亚	1,582.0	1,100.3	43.8
亚美尼亚	376.4	354.3	6.3
阿塞拜疆	1,506.3	1,130.9	33.2
白俄罗斯	4,844.6	2,385.5	103.1
摩尔多瓦	1,667.0	1,169.6	42.5
俄罗斯联邦	16,073.7	12,500.1	28.6
斯洛文尼亚	1.0	4.8	-79.8
克罗地亚	10.4	9.0	15.3
捷克	88.4	92.3	-4.2
斯洛伐克	81.0	86.3	-6.1
马其顿	3.2	1.5	103.2
波斯尼亚—黑塞哥维那	4.6	13.2	-65.1
塞尔维亚	136.4	17.2	692.5
黑山	7.8	0.0	
欧洲其他国家(地区)	279.6	0.0	
南美洲	596.3	29.4	1,930.9
安提瓜和巴布达	0.1	0.2	-41.0
巴哈马	0.1	0.1	-45.8
伯利兹	0.1	0.1	-64.8
巴西	0.0	2.1	-100.0
开曼群岛	0.0	0.3	-100.0
多米尼克	0.0	0.0	
古巴	12.1	22.0	-45.2
圭亚那	1.0	0.0	
洪都拉斯	0.5	0.0	
墨西哥	6.0	0.0	
巴拿马	4.4	4.2	5.0
圣文森特和格林纳丁斯	0.1	0.0	120.6

国别(或地区)	2013年1月 金额	2012年1月 金额	同期比%
英属维尔京群岛	571.6	0.3	194,710.7
圣其茨--尼维斯	0.4	0.0	4,267.7
北美洲	174.5	301.4	-42.1
加拿大	11.9	2.8	327.6
美国	162.6	298.6	-45.6
大洋洲	5.4	1.4	285.3
澳大利亚	3.1	0.0	
库克群岛	0.0	0.0	-100.0
瓦努阿图	0.0	0.0	
新西兰	0.3	0.0	
马绍尔群岛	2.0	1.4	45.0
其他地区	365.5	749.8	-51.3
国(地)别不详的	365.5	749.8	-51.3
*欧盟28国	59,061.8	32,001.3	84.6

*此项为特殊地区专项统计，计算总额时请勿统计在内。



表7：2013年1月分国家（地区）进口情况（当月）

单位：万美元

国别(或地区)	2013年1月 金额	2012年1月 金额	同期比%
亚洲	13,948.6	8,598.5	62.2
阿富汗	37.1	0.0	
孟加拉国	25.3	56.6	-55.2
塞浦路斯	30.1	75.4	-60.0
印度	1,010.0	977.9	3.3
印度尼西亚	1,463.0	1,142.1	28.1
伊朗	505.2	213.9	136.2
以色列	233.0	128.4	81.4
日本	49.9	6.1	720.2
约旦	0.0	11.7	-100.0
老挝	5.5	0.0	
黎巴嫩	43.5	3.8	1,049.5
马来西亚	770.4	395.4	94.9
巴基斯坦	390.0	525.9	-25.8
菲律宾	10.6	12.4	-14.0
沙特阿拉伯	0.0	0.0	-100.0
新加坡	5.5	46.7	-88.3
韩国	87.8	48.0	82.8
斯里兰卡	448.0	470.9	-4.9
叙利亚	12.4	9.4	31.8
泰国	229.4	135.0	70.0
土耳其	6,070.6	2,655.7	128.6
阿拉伯联合酋长国	177.9	19.2	825.6
越南	649.9	360.2	80.5
中国	1,442.3	1,054.9	36.7
台湾省	89.1	59.8	49.0
哈萨克斯坦	49.4	21.9	125.5
吉尔吉斯斯坦	3.6	20.9	-82.6
塔吉克斯坦	10.1	29.7	-65.9
土库曼斯坦	11.0	8.9	23.9
乌兹别克斯坦	87.9	107.7	-18.3
非洲	3,256.1	3,126.2	4.2
贝宁	0.2	0.0	
布隆迪	0.5	0.0	
喀麦隆	21.1	7.2	195.5
科摩罗	1.7	0.1	3,199.2
埃及	1,226.8	536.0	128.9

国别(或地区)	2013年1月 金额	2012年1月 金额	同期比%
埃塞俄比亚	14.6	10.2	42.1
加纳	386.4	404.1	-4.4
几内亚	23.7	0.0	
科特迪瓦	873.3	1,590.3	-45.1
肯尼亚	101.0	40.3	150.3
马达加斯加	0.9	6.1	-84.5
马拉维	72.5	183.0	-60.4
毛里塔尼亚	18.6	80.5	-76.8
毛里求斯	0.0	5.0	-99.5
摩洛哥	117.6	19.7	495.8
莫桑比克	151.5	69.4	118.3
纳米比亚	4.0	2.9	39.0
尼日利亚	53.7	74.3	-27.8
塞内加尔	0.0	0.2	-94.6
南非	40.4	35.4	14.0
苏丹	0.0	0.4	-100.0
坦桑尼亚	50.2	13.0	285.8
突尼斯	40.1	18.7	114.4
乌干达	2.8	8.3	-66.2
赞比亚	0.0	9.5	-100.0
津巴布韦	54.3	11.7	364.0
欧洲	32,864.2	25,534.1	28.7
比利时	385.4	338.5	13.9
丹麦	404.9	363.3	11.4
英国	1,318.0	860.7	53.1
德国	2,905.3	2,795.3	3.9
法国	2,389.7	1,486.7	60.7
爱尔兰	254.4	151.6	67.8
意大利	1,785.9	1,672.9	6.8
荷兰	1,336.4	1,014.6	31.7
希腊	655.1	341.4	91.9
葡萄牙	60.3	33.9	77.8
西班牙	2,601.0	1,311.9	98.3
阿尔巴尼亚	5.3	0.0	
奥地利	183.7	318.7	-42.3
保加利亚	336.0	376.1	-10.7
芬兰	39.3	75.9	-48.2
匈牙利	1,957.3	1,792.2	9.2
冰岛	1,045.8	298.8	250.0
挪威	2,574.0	1,518.8	69.5
波兰	2,992.3	2,185.1	36.9

国别(或地区)	2013年1月 金额	2012年1月 金额	同期比%
罗马尼亚	1,582.7	783.7	102.0
圣马力诺	0.3	0.0	
瑞典	206.5	277.8	-25.7
瑞士	216.4	265.6	-18.5
爱沙尼亚	227.5	131.5	73.0
拉脱维亚	123.0	159.8	-23.1
立陶宛	75.9	89.2	-14.9
格鲁吉亚	647.1	678.2	-4.6
亚美尼亚	61.7	53.4	15.5
阿塞拜疆	174.0	58.9	195.3
白俄罗斯	552.6	581.7	-5.0
摩尔多瓦	375.2	225.9	66.1
俄罗斯联邦	3,993.4	4,235.1	-5.7
乌克兰	13.8	4.6	201.3
斯洛文尼亚	58.0	38.9	49.2
克罗地亚	35.0	6.9	407.5
捷克	328.6	460.1	-28.6
斯洛伐克	234.7	31.8	638.5
马其顿	35.3	35.6	-0.7
法罗群岛	81.7	91.1	-10.3
塞尔维亚	145.5	23.1	530.4
欧洲其他国家(地区)	465.3	364.9	27.5
南美洲	7,625.2	5,104.7	49.4
安提瓜和巴布达	9.5	0.0	
阿根廷	516.8	616.7	-16.2
巴巴多斯	0.0	0.1	-100.0
巴西	3,045.3	2,117.1	43.8
智利	528.3	494.6	6.8
哥伦比亚	136.0	96.1	41.5
哥斯达黎加	76.8	129.2	-40.6
古巴	16.6	6.0	176.1
多米尼加共和国	1.8	0.5	247.0
厄瓜多尔	3,139.2	1,281.9	144.9
危地马拉	1.7	92.4	-98.2
圭亚那	0.0	0.0	-100.0
洪都拉斯	0.0	6.9	-99.6
墨西哥	65.2	34.2	90.6
尼加拉瓜	6.4	3.4	89.5
巴拿马	4.4	139.8	-96.9
巴拉圭	0.0	13.1	-99.8
秘鲁	67.2	31.8	111.0

国别(或地区)	2013年1月 金额	2012年1月 金额	同期比%
乌拉圭	5.2	16.2	-67.9
拉美洲其他	4.9	24.5	-80.0
北美洲	3,627.3	2,137.1	69.7
加拿大	646.1	264.4	144.4
美国	2,959.3	1,854.6	59.6
格陵兰	22.0	18.2	21.1
大洋洲	438.9	475.2	-7.6
澳大利亚	67.7	28.8	135.4
斐济	2.1	0.0	
新西兰	368.7	446.0	-17.3
巴布亚新几内亚	0.3	0.4	-30.5
其他地区	1.0	0.0	
国(地)别不详的	1.0	0.0	
*欧盟28国	22,506.8	17,173.8	31.1

*此项为特殊地区专项统计，计算总额时请勿统计在内。



版权声明

本报告的内容，包括但不限于其文本、数据和图像，版权为

[中华人民共和国商务部](#)

[中国食品土畜进出口商会](#)

共同所有（以下称“版权所有方”）。保留所有权利。

使用授权

版权所有方据此授权您拷贝和显示本报告的内容，但仅限于个人或资料性及非商业用途，您所做的任何拷贝必须包含本版权声明。在未事先得到版权所有方书面允许的情况下，您无权对报告内容作任何改动。

中华人民共和国商务部
Ministry of Commerce of the People's Republic of China

[意见反馈](#)