

进出口月度统计报告

委内瑞拉：农产品

2013年1月



中华人民共和国商务部

对外贸易司

一、概述

2013年1月，委内瑞拉农产品出口金额为0.1亿美元，环比下降16.9%，同比出口金额增长1.3%。2013年1月，委内瑞拉农产品进口金额为6.0亿美元，环比增长37.4%，同比进口金额下降16.7%。

2013年1月，自委内瑞拉进口农产品的国家和地区中，按金额排名第一位是美国，金额为105.0万美元，同比增长88.9%；第二位是法国，金额为92.9万美元，同比增长2,246.3%；第三位是香港，金额为82.4万美元，同比增长46,453.4%。

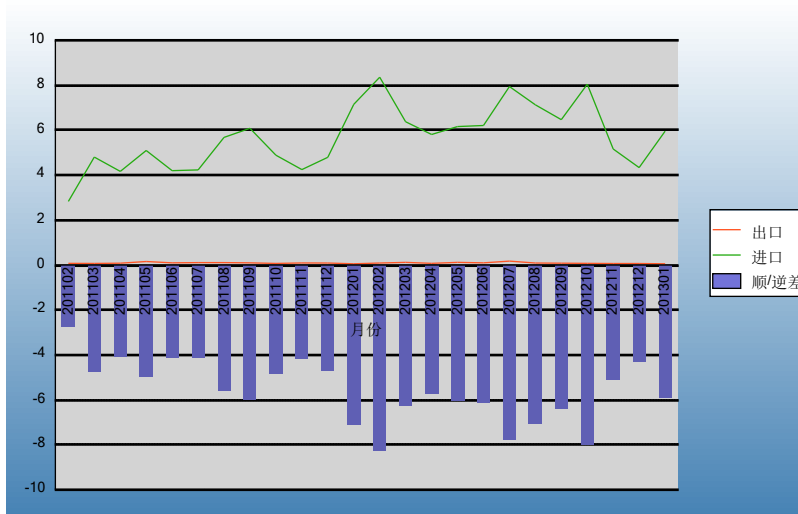
2013年1月，对委内瑞拉出口农产品的国家和地区中，按金额排名第一位是巴西，金额为21,566.9万美元，同比下降0.0%；第二位是阿根廷，金额为7,587.1万美元，同比下降26.6%；第三位是美国，金额为6,379.3万美元，同比下降40.7%。



二、各月进出口走势

表1：2011年2月-2013年1月各月进出口金额

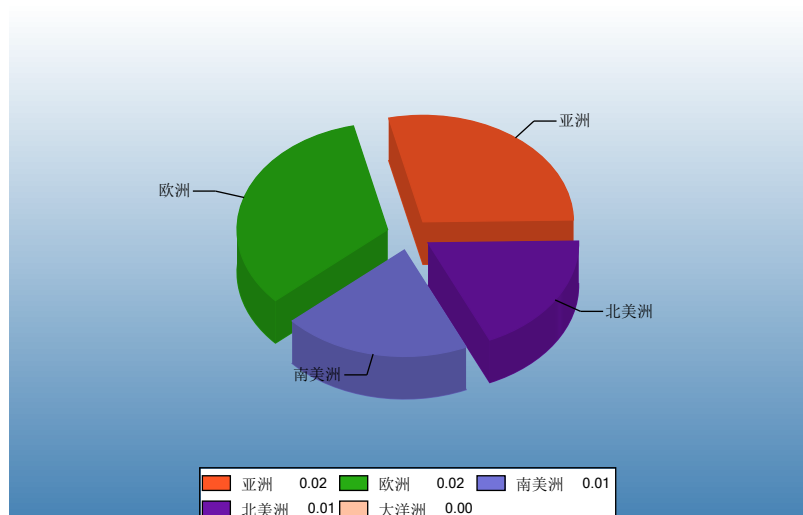
金额单位：亿美元



三、分大洲情况图示

表2：2013年1月分洲出口金额

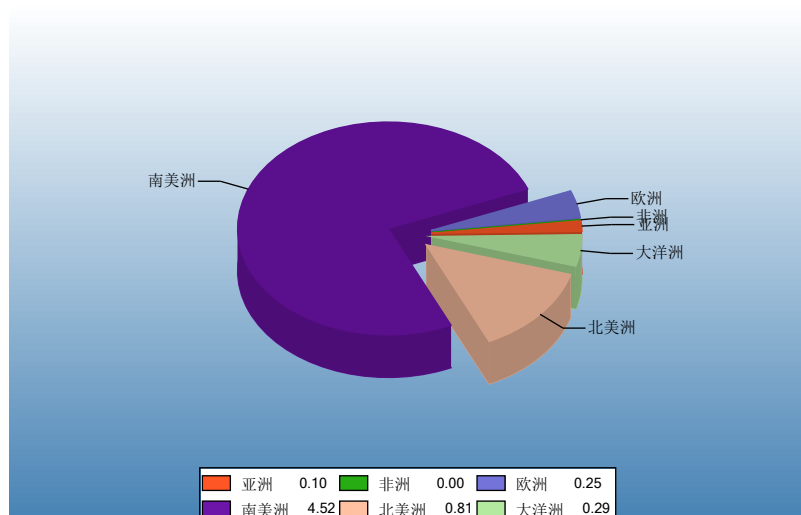
金额单位：亿美元



中华人民共和国商务部
Ministry of Commerce of the People's Republic of China

表3：2013年1月分洲进口金额

金额单位：亿美元



中华人民共和国商务部
Ministry of Commerce of the People's Republic of China

四、分国家（地区）情况

表4：2013年1月分国家（地区）出口情况（前20名当月）

单位：万美元

国别(或地区)	2013年1月 金额	2012年1月 金额	同期比%
美国	105.0	55.6	88.9
法国	92.9	4.0	2,246.3
香港	82.4	0.2	46,453.4
中国	55.9	76.0	-26.5
哥伦比亚	49.9	85.2	-41.5
荷属安地列斯群岛	46.4	143.9	-67.7
德国	43.1	6.9	529.4
日本	22.2	9.9	123.3
意大利	20.1	111.1	-81.9
西班牙	16.6	3.1	439.8
阿鲁巴岛	9.1	30.8	-70.4
比利时	7.3	0.0	
荷兰	6.5	14.5	-55.1
巴拿马	4.7	0.0	
圭亚那	1.9	8.3	-77.2
多米尼加共和国	1.1	0.0	
危地马拉	0.7	0.0	
秘鲁	0.0	4.3	-100.0
巴拉圭	0.0	0.0	-100.0
哥斯达黎加	0.0	0.0	-100.0

表5：2013年1月分国家（地区）进口情况（前20名当月）

单位：万美元

国别(或地区)	2013年1月 金额	2012年1月 金额	同期比%
巴西	21,566.9	21,575.0	0.0
阿根廷	7,587.1	10,336.8	-26.6
美国	6,379.3	10,757.3	-40.7
哥伦比亚	3,887.0	663.0	486.3
乌拉圭	3,698.5	1,029.0	259.4
新西兰	2,849.7	5,271.5	-45.9
墨西哥	2,687.9	367.8	630.7
加拿大	1,741.4	2,964.6	-41.3
圭亚那	1,246.9	318.2	291.8
尼加拉瓜	1,175.1	5,760.3	-79.6
厄瓜多尔	1,045.4	1,194.7	-12.5
巴拿马	938.4	1,549.1	-39.4
智利	855.2	953.3	-10.3
法国	685.5	1,040.8	-34.1
英国	615.8	1,069.1	-42.4
中国	542.1	318.6	70.2
比利时	360.1	466.3	-22.8
多米尼加共和国	310.8	72.2	330.7
西班牙	303.0	495.7	-38.9
爱尔兰	199.6	146.5	36.2

表6：2013年1月分国家（地区）出口情况（当月）

单位：万美元

国别(或地区)	2013年1月 金额	2012年1月 金额	同期比%
亚洲	160.5	86.1	86.3
香港	82.4	0.2	46,453.4
日本	22.2	9.9	123.3
中国	55.9	76.0	-26.5
欧洲	186.5	139.6	33.6
比利时	7.3	0.0	
英国	0.0	0.1	-100.0
德国	43.1	6.9	529.4
法国	92.9	4.0	2,246.3
意大利	20.1	111.1	-81.9
荷兰	6.5	14.5	-55.1
西班牙	16.6	3.1	439.8
南美洲	113.8	277.3	-59.0
阿根廷	0.0	0.1	-100.0
阿鲁巴岛	9.1	30.8	-70.4
智利	0.0	4.7	-100.0
哥伦比亚	49.9	85.2	-41.5
哥斯达黎加	0.0	0.0	-100.0
多米尼加共和国	1.1	0.0	
危地马拉	0.7	0.0	
圭亚那	1.9	8.3	-77.2
巴拿马	4.7	0.0	
巴拉圭	0.0	0.0	-100.0
秘鲁	0.0	4.3	-100.0
荷属安地列斯群岛	46.4	143.9	-67.7
北美洲	105.0	55.6	88.9
美国	105.0	55.6	88.9
大洋洲	0.0	0.0	-100.0
澳大利亚	0.0	0.0	-100.0
*欧盟28国	186.5	139.6	33.6

*此项为特殊地区专项统计，计算总额时请勿统计在内。

表7：2013年1月分国家（地区）进口情况（当月）

单位：万美元

国别(或地区)	2013年1月 金额	2012年1月 金额	同期比%
亚洲	958.8	508.6	88.5
香港	114.2	0.0	316,309.4
印度	74.0	5.4	1,280.6
印度尼西亚	4.4	14.2	-68.9
日本	0.0	5.0	-100.0
黎巴嫩	3.8	9.9	-61.4
马来西亚	0.0	35.8	-100.0
菲律宾	0.0	48.3	-100.0
新加坡	24.9	6.4	289.9
叙利亚	0.0	17.9	-100.0
泰国	31.4	31.1	0.9
土耳其	164.0	6.7	2,358.7
越南	0.0	8.4	-100.0
中国	542.1	318.6	70.2
台湾省	0.0	0.9	-100.0
非洲	27.9	26.2	6.5
埃及	4.7	1.8	151.8
摩洛哥	8.5	14.7	-42.2
南非	6.2	5.7	9.6
苏丹	8.5	3.9	115.8
欧洲	2,466.6	4,340.8	-43.2
比利时	360.1	466.3	-22.8
丹麦	0.0	20.3	-100.0
英国	615.8	1,069.1	-42.4
德国	61.0	120.5	-49.4
法国	685.5	1,040.8	-34.1
爱尔兰	199.6	146.5	36.2
意大利	116.0	155.0	-25.2
荷兰	73.4	510.9	-85.6
葡萄牙	0.0	159.2	-100.0
西班牙	303.0	495.7	-38.9
瑞典	0.0	90.9	-100.0
瑞士	52.3	17.4	200.5
白俄罗斯	0.0	44.1	-100.0
南美洲	45,175.3	47,656.8	-5.2
阿根廷	7,587.1	10,336.8	-26.6
阿鲁巴岛	0.0	9.8	-100.0

国别(或地区)	2013年1月 金额	2012年1月 金额	同期比%
巴西	21,566.9	21,575.0	0.0
智利	855.2	953.3	-10.3
哥伦比亚	3,887.0	663.0	486.3
哥斯达黎加	73.8	935.9	-92.1
古巴	0.0	2.0	-100.0
多米尼加共和国	310.8	72.2	330.7
厄瓜多尔	1,045.4	1,194.7	-12.5
危地马拉	0.0	212.7	-100.0
圭亚那	1,246.9	318.2	291.8
洪都拉斯	0.0	1,940.0	-100.0
墨西哥	2,687.9	367.8	630.7
尼加拉瓜	1,175.1	5,760.3	-79.6
巴拿马	938.4	1,549.1	-39.4
巴拉圭	4.0	379.7	-99.0
秘鲁	98.3	357.1	-72.5
乌拉圭	3,698.5	1,029.0	259.4
北美洲	8,120.7	13,722.0	-40.8
加拿大	1,741.4	2,964.6	-41.3
美国	6,379.3	10,757.3	-40.7
大洋洲	2,851.2	5,271.5	-45.9
新西兰	2,849.7	5,271.5	-45.9
*欧盟28国	2,414.3	4,279.3	-43.6

*此项为特殊地区专项统计，计算总额时请勿统计在内。

版权声明

本报告的内容，包括但不限于其文本、数据和图像，版权为

[中华人民共和国商务部](#)

[中国食品土畜进出口商会](#)

共同所有（以下称“版权所有方”）。保留所有权利。

使用授权

版权所有方据此授权您拷贝和显示本报告的内容，但仅限于个人或资料性及非商业用途，您所做的任何拷贝必须包含本版权声明。在未事先得到版权所有方书面允许的情况下，您无权对报告内容作任何改动。

中华人民共和国商务部
Ministry of Commerce of the People's Republic of China

[意见反馈](#)