

进出口月度统计报告

贸易国：委内瑞拉 农产品

2017年6月

中华人民共和国商务部对外贸易司

一、概述

2017年6月，委内瑞拉农产品出口金额为819.3万美元，环比下降26.5%，同比出口金额增长73.3%。2017年1至6月，委内瑞拉农产品出口金额为3,728.3万美元，同比增长4.1%。2017年6月，委内瑞拉农产品进口金额为6,127.0万美元，环比下降29.8%，同比进口金额下降87.4%。2017年1至6月，委内瑞拉农产品进口金额为54,258.4万美元，同比下降83.0%。

2017年6月，自委内瑞拉进口农产品的国家和地区中，按金额排名第一位是越南，金额为217.2万美元，同比增长254.0%；第二位是法国，金额为215.4万美元，同比增长96.7%；第三位是美国，金额为146.4万美元，同比增长76.4%。

2017年6月，对委内瑞拉出口农产品的国家和地区中，按金额排名第一位是巴西，金额为2,852.0万美元，同比下降55.4%；第二位是美国，金额为1,229.3万美元，同比下降87.6%；第三位是厄瓜多尔，金额为273.5万美元，同比下降68.8%。

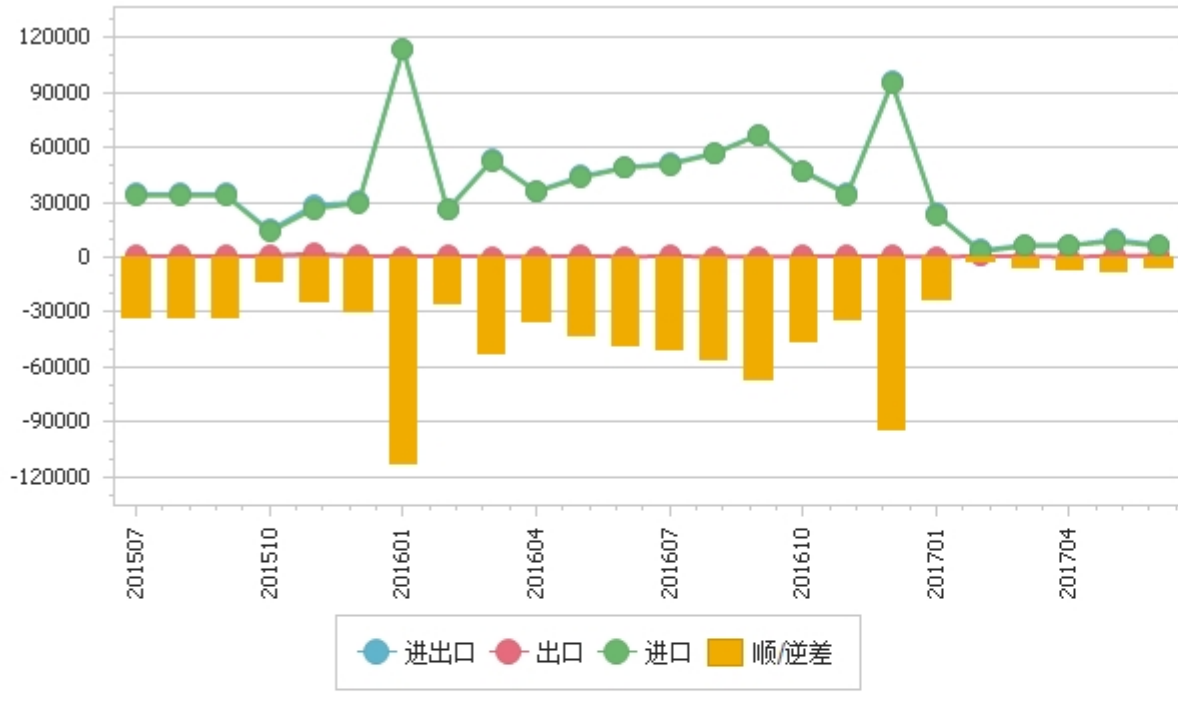
2017年1-6月，自委内瑞拉进口农产品的国家和地区中，按金额排名第一位是法国，金额为1,115.2万美元，同比增长35.9%；第二位是越南，金额为868.0万美元，同比增长34.7%；第三位是美国，金额为654.2万美元，同比增长22.1%。

2017年1-6月，对委内瑞拉出口农产品的国家和地区中，按金额排名第一位是巴西，金额为14,394.1万美元，同比下降60.4%；第二位是美国，金额为10,309.0万美元，同比下降79.8%；第三位是阿根廷，金额为8,276.4万美元，同比下降85.1%。

二、各月进出口走势

表1：2015年7月-2017年6月各月进出口金额

金额单位：万美元



三、分大洲情况图示

表2：2017年6月分洲出口金额

金额单位：万美元

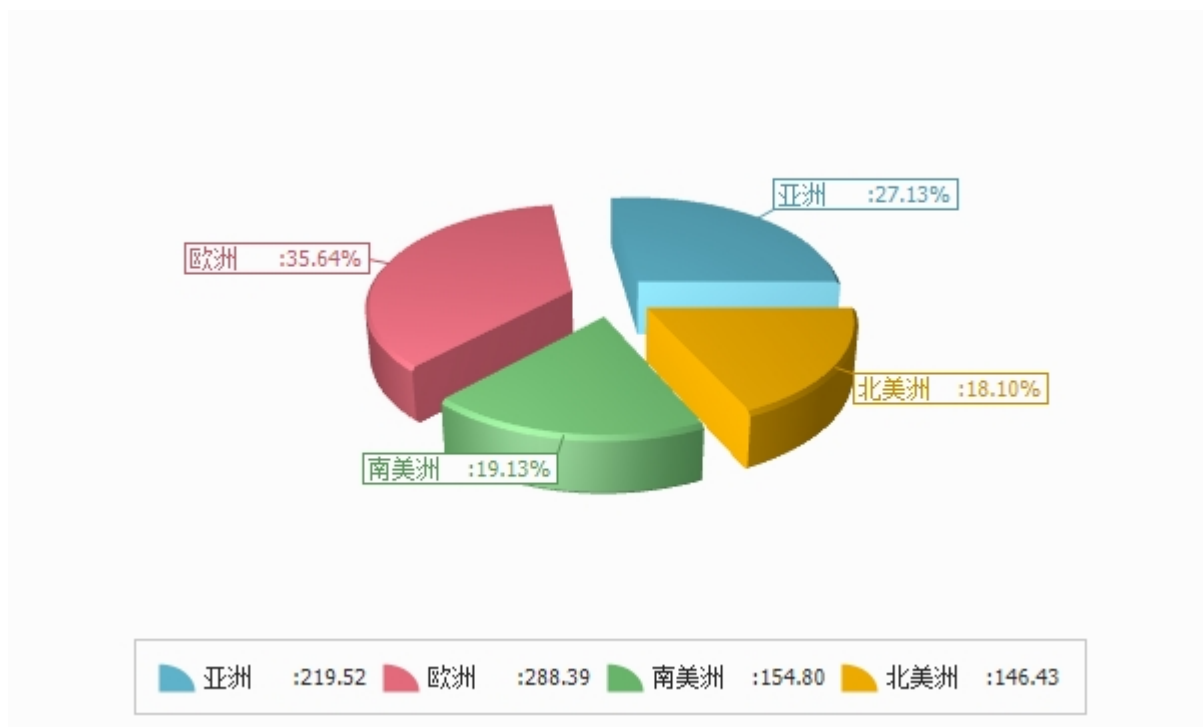


表3：2017年6月分洲进口金额

金额单位：万美元

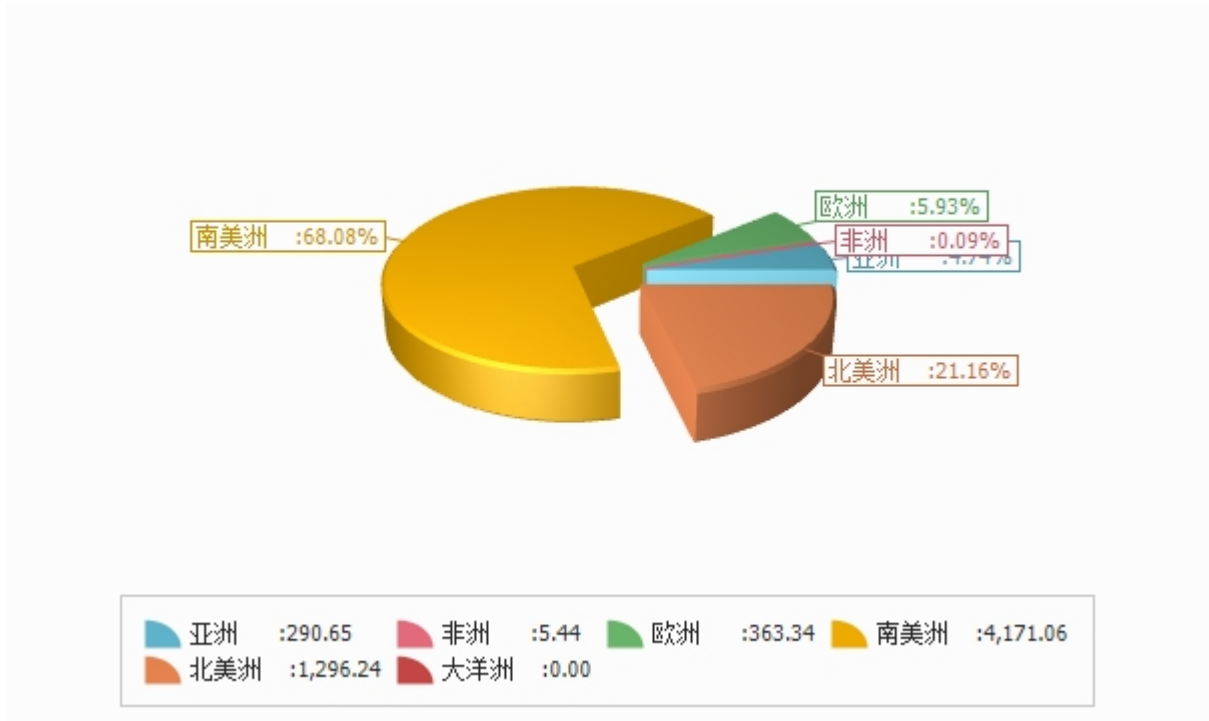


表4：2017年1-6月分洲出口金额

金额单位：万美元

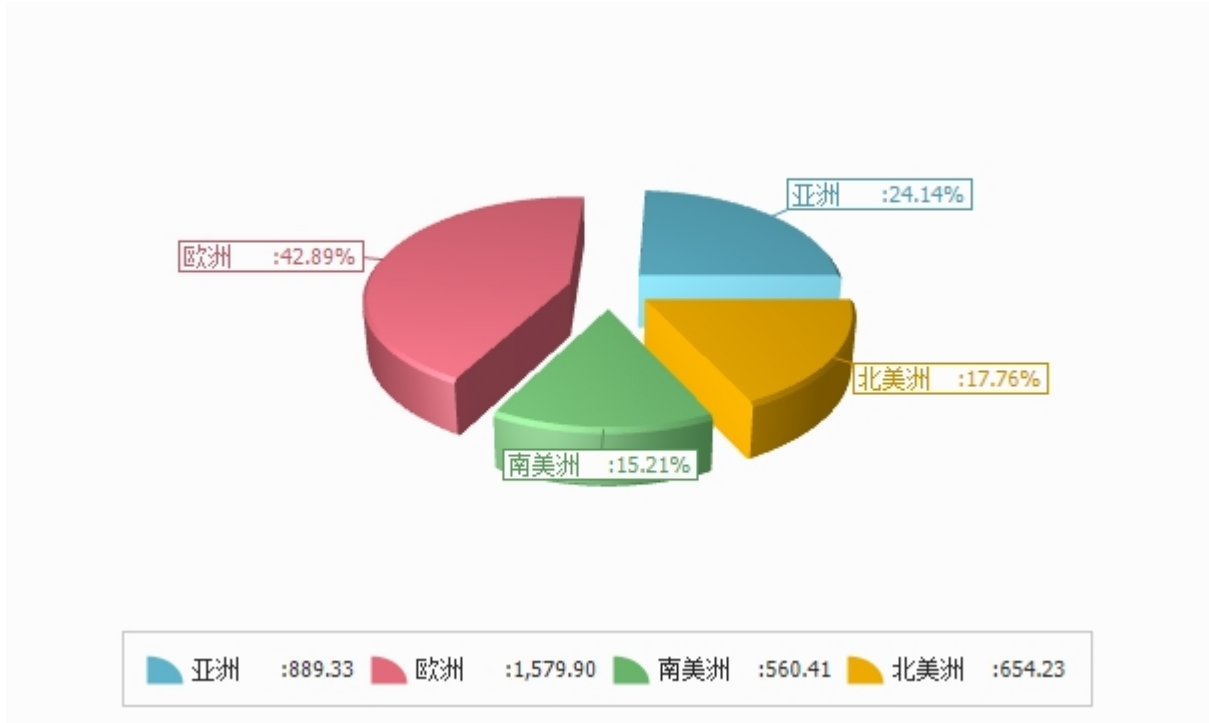
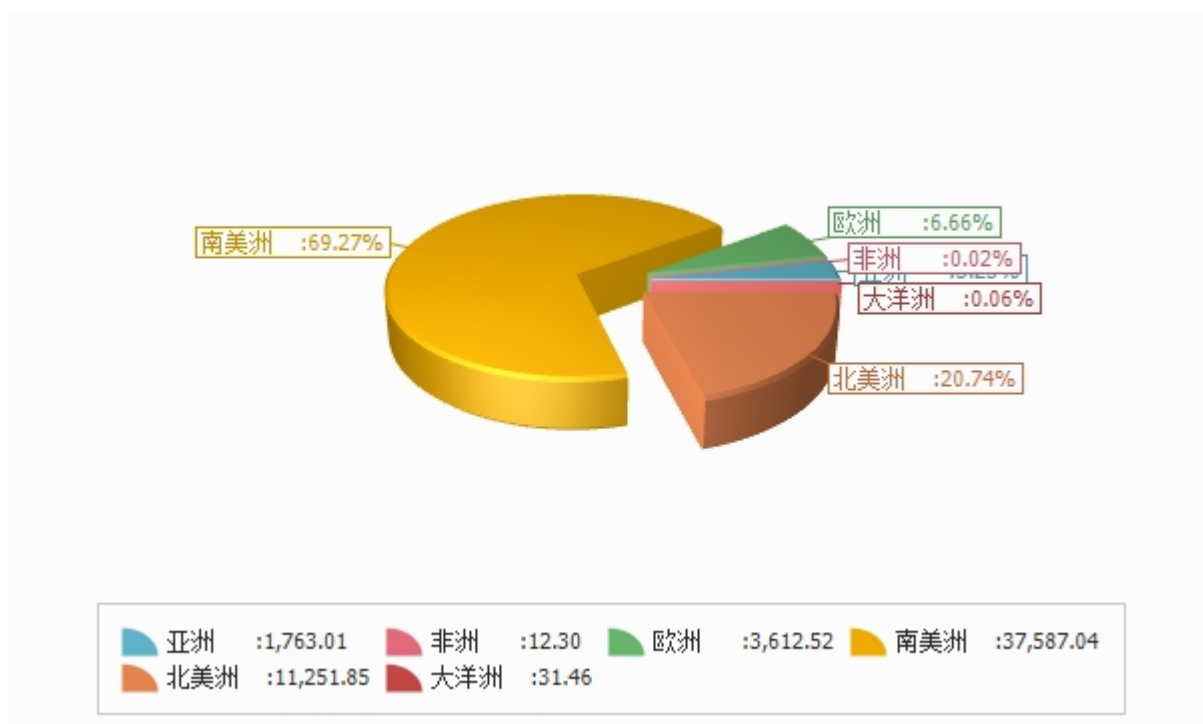


表5：2017年1-6月分洲进口金额

金额单位：万美元



四、分国家（地区）情况

表6：2017年6月分国家（地区）出口情况（前20名当月）

单位：美元

国别(或地区)	2017年6月 金额	2016年6月 金额	同期比%
越南	2,171,815.0	613,504.0	254.0
法国	2,154,361.0	1,095,245.0	96.7
美国	1,464,035.0	829,810.0	76.4
危地马拉	860,579.0	250.0	344,131.6
西班牙	519,301.0	452,353.0	14.8
墨西哥	420,661.0	1,000.0	41,966.1
意大利	194,431.0	14,900.0	1,204.9
	101,456.0	135,930.0	-25.4
多米尼加共和国	96,963.0	87,840.0	10.4
巴拿马	41,201.0	746,341.0	-94.5
哥伦比亚	40,162.0	0.0	
荷属安地列斯群岛	38,097.0	55,609.0	-31.5
阿鲁巴岛	27,591.0	582,523.0	-95.3
香港	23,363.0	6,882.0	239.5
秘鲁	18,701.0	7,162.0	161.1
英国	14,336.0	250.0	5,634.4
智利	2,050.0	500.0	310.0
巴西	1,948.0	250.0	679.2
德国	1,431.0	16,667.0	-91.4
加拿大	250.0	0.0	

仅显示按金额排名前20名的国家和地区。

表7：2017年6月分国家（地区）进口情况（前20名当月）

单位：美元

国别(或地区)	2017年6月 金额	2016年6月 金额	同期比%
巴西	28,520,480.0	64,008,972.0	-55.4
美国	12,293,386.0	99,374,678.0	-87.6
厄瓜多尔	2,734,842.0	8,771,342.0	-68.8
圭亚那	2,345,165.0	0.0	
智利	2,038,308.0	121,517,175.0	-98.3
哥伦比亚	1,478,068.0	6,898,873.0	-78.6
尼加拉瓜	1,355,900.0	9,384,041.0	-85.6
阿根廷	1,197,608.0	41,201,486.0	-97.1
土耳其	1,191,311.0	102,617.0	1,060.9
墨西哥	1,150,018.0	35,003,567.0	-96.7
中国	1,133,269.0	648,754.0	74.7
英国	829,705.0	3,958,572.0	-79.0
加拿大	669,047.0	16,033,959.0	-95.8
意大利	588,010.0	765,607.0	-23.2
乌拉圭	585,017.0	42,588,000.0	-98.6
西班牙	570,205.0	631,075.0	-9.6
爱尔兰	543,085.0	544,491.0	-0.3
德国	471,196.0	320,041.0	47.2
法国	363,598.0	7,611,646.0	-95.2
秘鲁	126,307.0	704,944.0	-82.1

仅显示按金额排名前20名的国家和地区。

表8：2017年1-6月分国家（地区）出口情况（前20名累计）

单位：美元

国别(或地区)	2017年1—6月 金额	2016年1—6月 金额	同期比%
法国	11,151,604.0	8,205,837.0	35.9
越南	8,679,809.0	6,442,558.0	34.7
美国	6,541,653.0	5,357,477.0	22.1
西班牙	2,985,278.0	2,310,993.0	29.2
危地马拉	2,715,456.0	250.0	1,086,082.4
墨西哥	1,346,939.0	11,455.0	11,658.5
意大利	753,856.0	1,040,516.0	-27.5
荷兰	615,110.0	3,056,200.0	-79.9
哥伦比亚	487,888.0	117,960.0	313.6
	444,620.0	744,356.0	-40.3
阿鲁巴岛	352,592.0	884,622.0	-60.1
巴拿马	284,146.0	1,624,805.0	-82.5
德国	163,762.0	31,997.0	411.8
多米尼加共和国	132,525.0	458,796.0	-71.1
英国	114,776.0	136,224.0	-15.7
荷属安地列斯群岛	107,409.0	322,364.0	-66.7
印度	88,526.0	0.0	
香港	60,176.0	495,816.0	-87.9
厄瓜多尔	55,610.0	1,400.0	3,872.1
巴基斯坦	34,652.0	0.0	

仅显示按金额排名前20名的国家和地区。

表9：2017年1-6月分国家（地区）进口情况（前20名累计）

单位：美元

国别(或地区)	2017年1—6月 金额	2016年1—6月 金额	同期比%
巴西	143,940,655.0	363,931,759.0	-60.4
美国	103,089,789.0	509,258,291.0	-79.8
阿根廷	82,764,052.0	554,698,692.0	-85.1
哥伦比亚	40,248,812.0	438,898,443.0	-90.8
墨西哥	28,395,882.0	125,708,247.0	-77.4
厄瓜多尔	23,585,447.0	38,040,395.0	-38.0
尼加拉瓜	20,164,086.0	77,709,426.0	-74.1
智利	17,683,541.0	138,977,553.0	-87.3
中国	10,729,543.0	85,699,891.0	-87.5
意大利	10,670,406.0	5,762,672.0	85.2
加拿大	9,428,760.0	81,907,214.0	-88.5
圭亚那	8,160,329.0	0.0	
法国	6,634,742.0	17,409,019.0	-61.9
秘鲁	5,641,401.0	10,056,658.0	-43.9
英国	5,569,022.0	11,808,923.0	-52.8
荷兰	3,652,560.0	110,991,797.0	-96.7
土耳其	3,390,002.0	102,617.0	3,203.5
西班牙	3,355,679.0	7,136,498.0	-53.0
比利时	2,437,446.0	5,729,680.0	-57.5
哥斯达黎加	1,637,403.0	89,733.0	1,724.8

仅显示按金额排名前20名的国家和地区。

表10：2017年6月分国家（地区）出口情况（当月）

单位：美元

国别(或地区)	2017年6月 金额	2016年6月 金额	同期比%
	101,456.0	135,930.0	-25.4
亚洲	2,195,178.0	620,386.0	253.8
香港	23,363.0	6,882.0	239.5
越南	2,171,815.0	613,504.0	254.0
欧洲	2,883,860.0	1,657,719.0	74.0
英国	14,336.0	250.0	5,634.4
德国	1,431.0	16,667.0	-91.4
法国	2,154,361.0	1,095,245.0	96.7
意大利	194,431.0	14,900.0	1,204.9
荷兰	0.0	74,560.0	-100.0
葡萄牙	0.0	3,744.0	-100.0
西班牙	519,301.0	452,353.0	14.8
南美洲	1,547,953.0	1,484,955.0	4.2
阿鲁巴岛	27,591.0	582,523.0	-95.3
巴西	1,948.0	250.0	679.2
智利	2,050.0	500.0	310.0
哥伦比亚	40,162.0	0.0	
哥斯达黎加	0.0	1,150.0	-100.0
多米尼加共和国	96,963.0	87,840.0	10.4
厄瓜多尔	0.0	750.0	-100.0
危地马拉	860,579.0	250.0	344,131.6
墨西哥	420,661.0	1,000.0	41,966.1
巴拿马	41,201.0	746,341.0	-94.5
秘鲁	18,701.0	7,162.0	161.1
特立尼达和多巴哥	0.0	1,080.0	-100.0
乌拉圭	0.0	500.0	-100.0
荷属安地列斯群岛	38,097.0	55,609.0	-31.5
北美洲	1,464,285.0	829,810.0	76.5
加拿大	250.0	0.0	
美国	1,464,035.0	829,810.0	76.4
*欧盟28国	2,883,860.0	1,657,719.0	74.0

*此项为专项统计，在计算总额时请不要统计在内。

表11：2017年6月分国家（地区）进口情况（当月）

单位：美元

国别(或地区)	2017年6月 金额	2016年6月 金额	同期比%
	2,500.0	0.0	
亚洲	2,906,524.0	1,225,877.0	137.1
印度	100,003.0	109,588.0	-8.7
印度尼西亚	4,138.0	138,024.0	-97.0
日本	8,361.0	0.0	
黎巴嫩	91,842.0	0.0	
马来西亚	0.0	62,886.0	-100.0
巴基斯坦	105,655.0	0.0	
菲律宾	0.0	129,599.0	-100.0
韩国	46,080.0	0.0	
斯里兰卡	0.0	37.0	-100.0
叙利亚	48,318.0	0.0	
泰国	0.0	19,037.0	-100.0
土耳其	1,191,311.0	102,617.0	1,060.9
越南	119,257.0	0.0	
中国	1,133,269.0	648,754.0	74.7
台湾省	0.0	15,335.0	-100.0
非洲	54,363.0	0.0	
埃及	54,363.0	0.0	
欧洲	3,633,351.0	14,803,835.0	-75.5
英国	829,705.0	3,958,572.0	-79.0
德国	471,196.0	320,041.0	47.2
法国	363,598.0	7,611,646.0	-95.2
爱尔兰	543,085.0	544,491.0	-0.3
意大利	588,010.0	765,607.0	-23.2
卢森堡	0.0	28,700.0	-100.0
荷兰	17,593.0	168,742.0	-89.6
葡萄牙	114,947.0	106,150.0	8.3
西班牙	570,205.0	631,075.0	-9.6
保加利亚	22,973.0	0.0	
瑞士	0.0	668,811.0	-100.0
乌克兰	15,126.0	0.0	
南美洲	41,710,645.0	339,494,441.0	-87.7



国别(或地区)	2017年6月 金额	2016年6月 金额	同期比%
阿根廷	1,197,608.0	41,201,486.0	-97.1
巴西	28,520,480.0	64,008,972.0	-55.4
智利	2,038,308.0	121,517,175.0	-98.3
哥伦比亚	1,478,068.0	6,898,873.0	-78.6
哥斯达黎加	0.0	40,000.0	-100.0
古巴	0.0	722,989.0	-100.0
多米尼加共和国	20,007.0	44,556.0	-55.1
厄瓜多尔	2,734,842.0	8,771,342.0	-68.8
危地马拉	26,510.0	0.0	
圭亚那	2,345,165.0	0.0	
墨西哥	1,150,018.0	35,003,567.0	-96.7
尼加拉瓜	1,355,900.0	9,384,041.0	-85.6
巴拿马	99,921.0	2,936,313.0	-96.6
巴拉圭	0.0	7,920.0	-100.0
秘鲁	126,307.0	704,944.0	-82.1
萨尔瓦多	0.0	5,664,263.0	-100.0
特立尼达和多巴哥	32,494.0	0.0	
乌拉圭	585,017.0	42,588,000.0	-98.6
北美洲	12,962,433.0	115,408,637.0	-88.8
加拿大	669,047.0	16,033,959.0	-95.8
美国	12,293,386.0	99,374,678.0	-87.6
大洋洲	0.0	17,206,844.0	-100.0
新西兰	0.0	17,206,844.0	-100.0
*欧盟28国	3,564,782.0	14,135,024.0	-74.8

*此项为专项统计，在计算总额时请不要统计在内。



表12：2017年1-6月分国家（地区）出口情况（累计）

单位：美元

国别(或地区)	2017年1—6月 金额	2016年1—6月 金额	同期比%
	444,620.0	744,356.0	-40.3
亚洲	8,893,293.0	11,371,739.0	-21.8
香港	60,176.0	495,816.0	-87.9
印度	88,526.0	0.0	
日本	9.0	957,788.0	-100.0
巴基斯坦	34,652.0	0.0	
韩国	0.0	39,127.0	-100.0
越南	8,679,809.0	6,442,558.0	34.7
中国	0.0	3,436,450.0	-100.0
台湾省	24,003.0	0.0	
欧洲	15,799,006.0	14,829,705.0	6.5
比利时	1,725.0	0.0	
英国	114,776.0	136,224.0	-15.7
德国	163,762.0	31,997.0	411.8
法国	11,151,604.0	8,205,837.0	35.9
意大利	753,856.0	1,040,516.0	-27.5
荷兰	615,110.0	3,056,200.0	-79.9
葡萄牙	12,595.0	47,938.0	-73.7
西班牙	2,985,278.0	2,310,993.0	29.2
瑞士	300.0	0.0	
南美洲	5,604,073.0	3,509,129.0	59.7
阿根廷	1,000.0	22,600.0	-95.6
阿鲁巴岛	352,592.0	884,622.0	-60.1
巴西	12,760.0	9,804.0	30.2
智利	8,150.0	5,550.0	46.8
哥伦比亚	487,888.0	117,960.0	313.6
哥斯达黎加	1,020.0	1,450.0	-29.7
古巴	0.0	33,831.0	-100.0
多米尼加共和国	132,525.0	458,796.0	-71.1
厄瓜多尔	55,610.0	1,400.0	3,872.1
危地马拉	2,715,456.0	250.0	1,086,082.4
墨西哥	1,346,939.0	11,455.0	11,658.5
尼加拉瓜	2,900.0	0.0	



国别(或地区)	2017年1—6月 金额	2016年1—6月 金额	同期比%
巴拿马	284,146.0	1,624,805.0	-82.5
秘鲁	18,701.0	8,162.0	129.1
特立尼达和多巴哥	0.0	1,080.0	-100.0
乌拉圭	7,700.0	5,000.0	54.0
荷属安地列斯群岛	107,409.0	322,364.0	-66.7
北美洲	6,542,253.0	5,358,477.0	22.1
加拿大	600.0	1,000.0	-40.0
美国	6,541,653.0	5,357,477.0	22.1
*欧盟28国	15,798,706.0	14,829,705.0	6.5

*此项为专项统计，在计算总额时请不要统计在内。



表13：2017年1-6月分国家（地区）进口情况（累计）

单位：美元

国别(或地区)	2017年1--6月 金额	2016年1--6月 金额	同期比%
	2,500.0	0.0	
亚洲	17,630,079.0	90,597,438.0	-80.5
印度	1,219,130.0	424,422.0	187.2
印度尼西亚	179,236.0	194,993.0	-8.1
日本	16,646.0	28,000.0	-40.6
黎巴嫩	578,878.0	58,254.0	893.7
马来西亚	0.0	77,203.0	-100.0
巴基斯坦	579,597.0	0.0	
菲律宾	399,884.0	255,599.0	56.4
韩国	46,080.0	6,486.0	610.5
斯里兰卡	16,722.0	175.0	9,455.4
叙利亚	48,318.0	28,253.0	71.0
泰国	67,517.0	2,138,316.0	-96.8
土耳其	3,390,002.0	102,617.0	3,203.5
越南	237,470.0	111,714.0	112.6
中国	10,729,543.0	85,699,891.0	-87.5
台湾省	5,265.0	15,335.0	-65.7
非洲	123,011.0	1,559,038.0	-92.1
埃及	122,907.0	0.0	
摩洛哥	104.0	102,904.0	-99.9
欧洲	36,125,225.0	456,180,583.0	-92.1
比利时	2,437,446.0	5,729,680.0	-57.5
丹麦	2,812.0	153,032.0	-98.2
英国	5,569,022.0	11,808,923.0	-52.8
德国	1,328,728.0	4,770,668.0	-72.1
法国	6,634,742.0	17,409,019.0	-61.9
爱尔兰	739,182.0	3,154,431.0	-76.6
意大利	10,670,406.0	5,762,672.0	85.2
卢森堡	0.0	284,284,284.0	-100.0
荷兰	3,652,560.0	110,991,797.0	-96.7
希腊	4,237.0	58,182.0	-92.7
葡萄牙	878,044.0	228,107.0	284.9
西班牙	3,355,679.0	7,136,498.0	-53.0



国别(或地区)	2017年1—6月 金额	2016年1—6月 金额	同期比%
保加利亚	22,973.0	0.0	
芬兰	55,003.0	0.0	
冰岛	0.0	46,829.0	-100.0
挪威	16,000.0	20,000.0	-20.0
波兰	136,976.0	984.0	13,820.3
瑞士	407,439.0	712,602.0	-42.8
俄罗斯联邦	51,695.0	57,094.0	-9.5
乌克兰	32,502.0	0.0	
斯洛文尼亚	32,746.0	0.0	
南美洲	375,870,416.0	2,002,363,797.0	-81.2
阿根廷	82,764,052.0	554,698,692.0	-85.1
玻利维亚	165,155.0	0.0	
巴西	143,940,655.0	363,931,759.0	-60.4
智利	17,683,541.0	138,977,553.0	-87.3
哥伦比亚	40,248,812.0	438,898,443.0	-90.8
哥斯达黎加	1,637,403.0	89,733.0	1,724.8
古巴	0.0	722,989.0	-100.0
多米尼加共和国	39,556.0	58,036.0	-31.8
厄瓜多尔	23,585,447.0	38,040,395.0	-38.0
危地马拉	576,510.0	0.0	
圭亚那	8,160,329.0	0.0	
墨西哥	28,395,882.0	125,708,247.0	-77.4
尼加拉瓜	20,164,086.0	77,709,426.0	-74.1
巴拿马	725,754.0	22,078,964.0	-96.7
巴拉圭	310,682.0	20,131,460.0	-98.5
秘鲁	5,641,401.0	10,056,658.0	-43.9
萨尔瓦多	0.0	19,905,857.0	-100.0
特立尼达和多巴哥	200,453.0	0.0	
乌拉圭	1,587,198.0	191,355,585.0	-99.2
北美洲	112,518,549.0	591,165,505.0	-81.0
加拿大	9,428,760.0	81,907,214.0	-88.5
美国	103,089,789.0	509,258,291.0	-79.8
大洋洲	314,581.0	57,579,794.0	-99.5
新西兰	314,581.0	57,579,794.0	-99.5
*欧盟28国	35,564,146.0	455,344,058.0	-92.2

*此项为专项统计，在计算总额时请不要统计在内。

版 权 声 明

本报告的内容，包括但不限于其文本、数据和图像，版权为

中华人民共和国商务部

中国食品土畜进出口商会

共同所有（以下称“版权所有方”）。保留所有权利。

使用授权

版权所有方据此授权您拷贝和显示本报告的内容，但仅限于个人或资料性及非商业用途，您所做的任何拷贝必须包含本版权声明。在未事先得到版权所有方书面允许的情况下，您无权对报告内容作任何改动。

[意见反馈](#)