

# 进出口月度统计报告

南非：农产品

2012年6月



中华人民共和国商务部

对外贸易司

## 一、概述

2012年6月，南非农产品出口金额为7.3亿美元，环比增长4.5%，同比出口金额下降13.5%。2012年1-6月，南非农产品出口金额为36.5亿美元，同比下降3.0%。2012年6月，南非农产品进口金额为5.1亿美元，环比增长4.7%，同比进口金额下降4.5%。2012年1-6月，南非农产品进口金额为32.0亿美元，同比增长5.5%。

2012年6月，自南非进口农产品的国家和地区中，按金额排名第一位是英国，金额为6,281.9万美元，同比下降2.4%；第二位是荷兰，金额为6,208.2万美元，同比下降38.1%；第三位是津巴布韦，金额为4,857.2万美元，同比增长4.1%。

2012年6月，对南非出口农产品的国家和地区中，按金额排名第一位是阿根廷，金额为6,718.7万美元，同比下降16.4%；第二位是泰国，金额为4,143.5万美元，同比增长12.4%；第三位是马来西亚，金额为3,504.2万美元，同比增长22.1%。

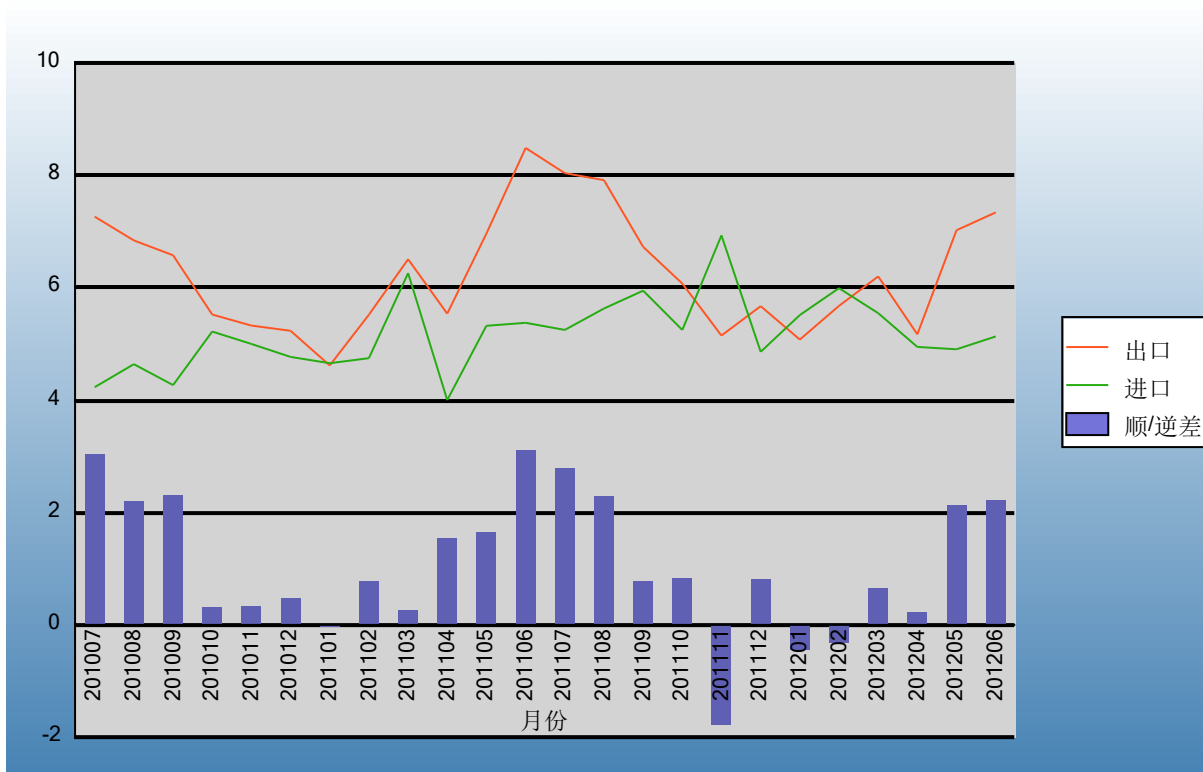
2012年1-6月，自南非进口农产品的国家和地区中，按金额排名第一位是荷兰，金额为41,077.3万美元，同比下降8.7%；第二位是英国，金额为32,874.3万美元，同比增长1.3%；第三位是津巴布韦，金额为26,544.4万美元，同比增长9.1%。

2012年1-6月，对南非出口农产品的国家和地区中，按金额排名第一位是阿根廷，金额为40,350.9万美元，同比下降21.1%；第二位是巴西，金额为28,409.3万美元，同比增长39.8%；第三位是中国，金额为24,765.3万美元，同比增长62.8%。

## 二、各月进出口走势

表1：2010年7月-2012年6月各月进出口金额

金额单位：亿美元

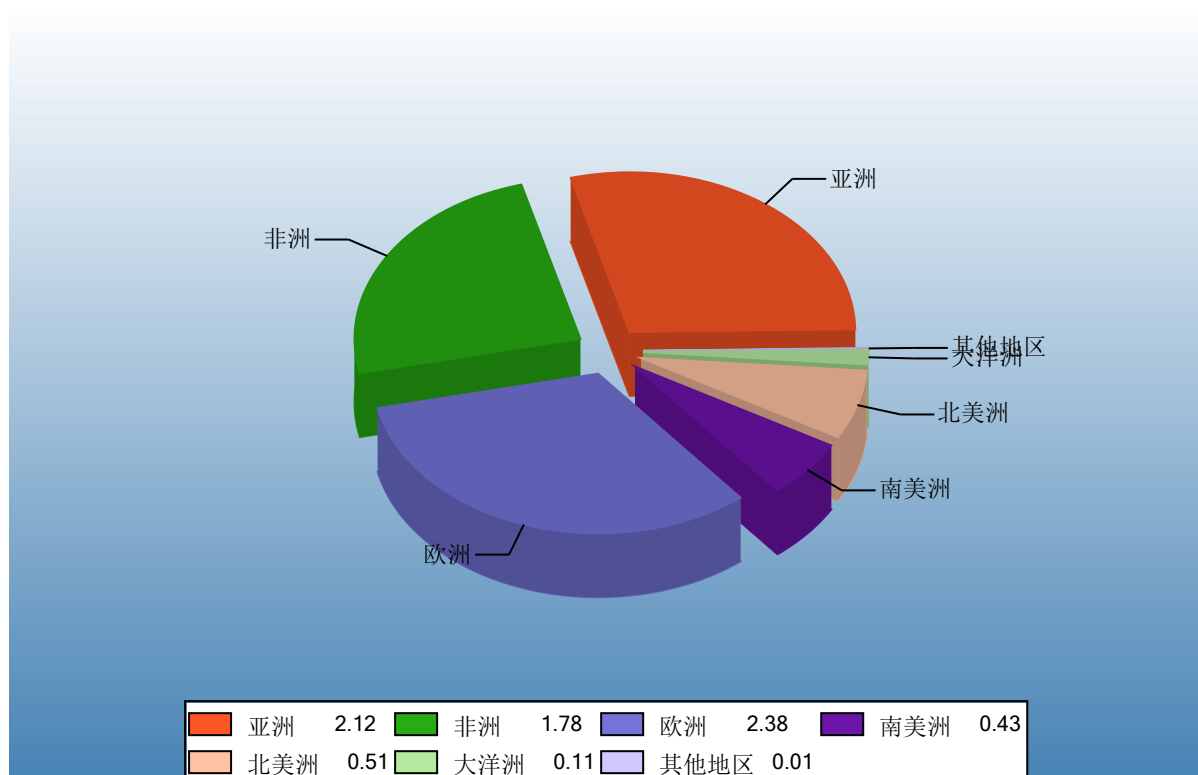


Ministry of Commerce of the People's Republic of China

### 三、分大洲情况图示

表2：2012年6月分洲出口金额

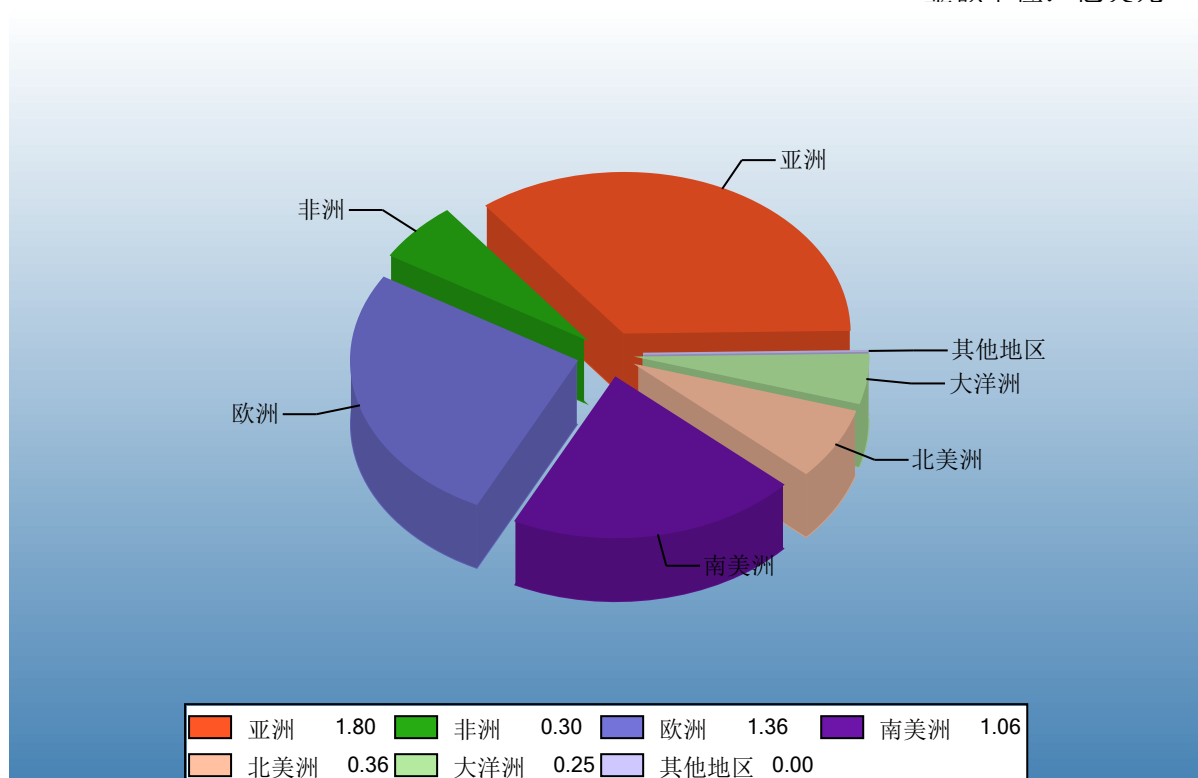
金额单位：亿美元



Ministry of Commerce of the People's Republic of China

表3：2012年6月分洲进口金额

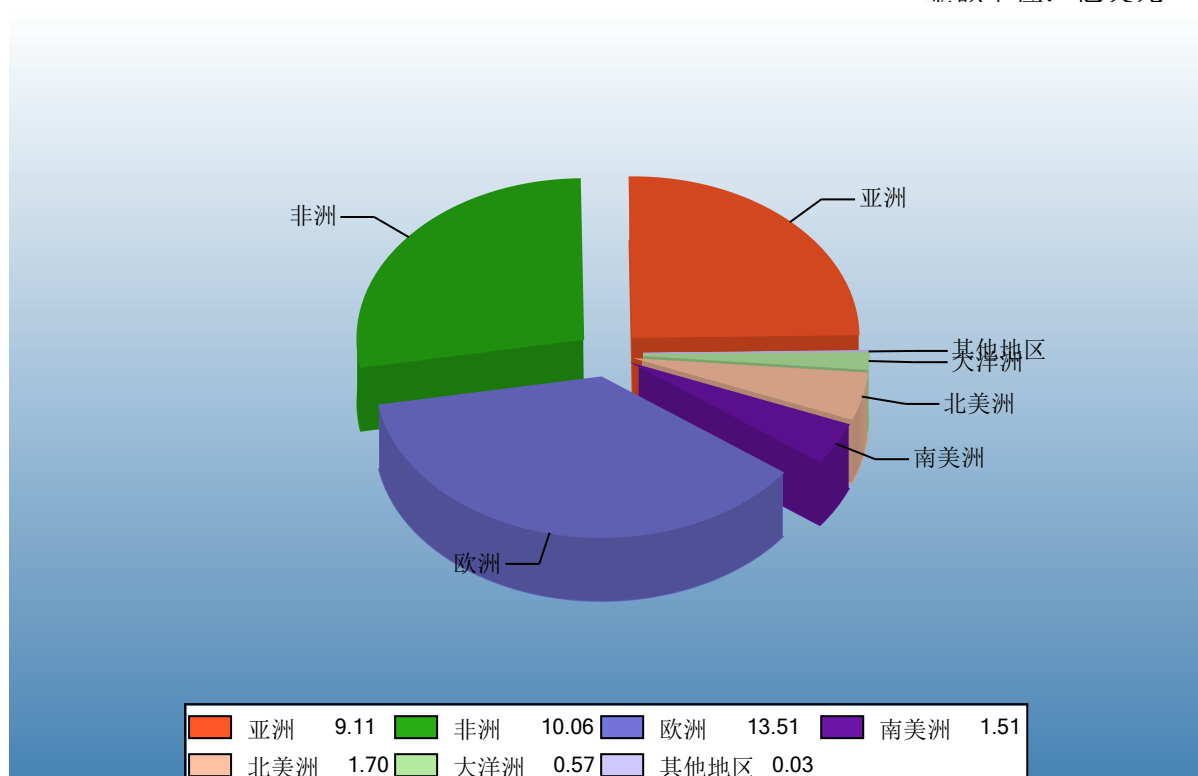
金额单位：亿美元



Ministry of Commerce of the People's Republic of China

表4：2012年1-6月分洲出口金额

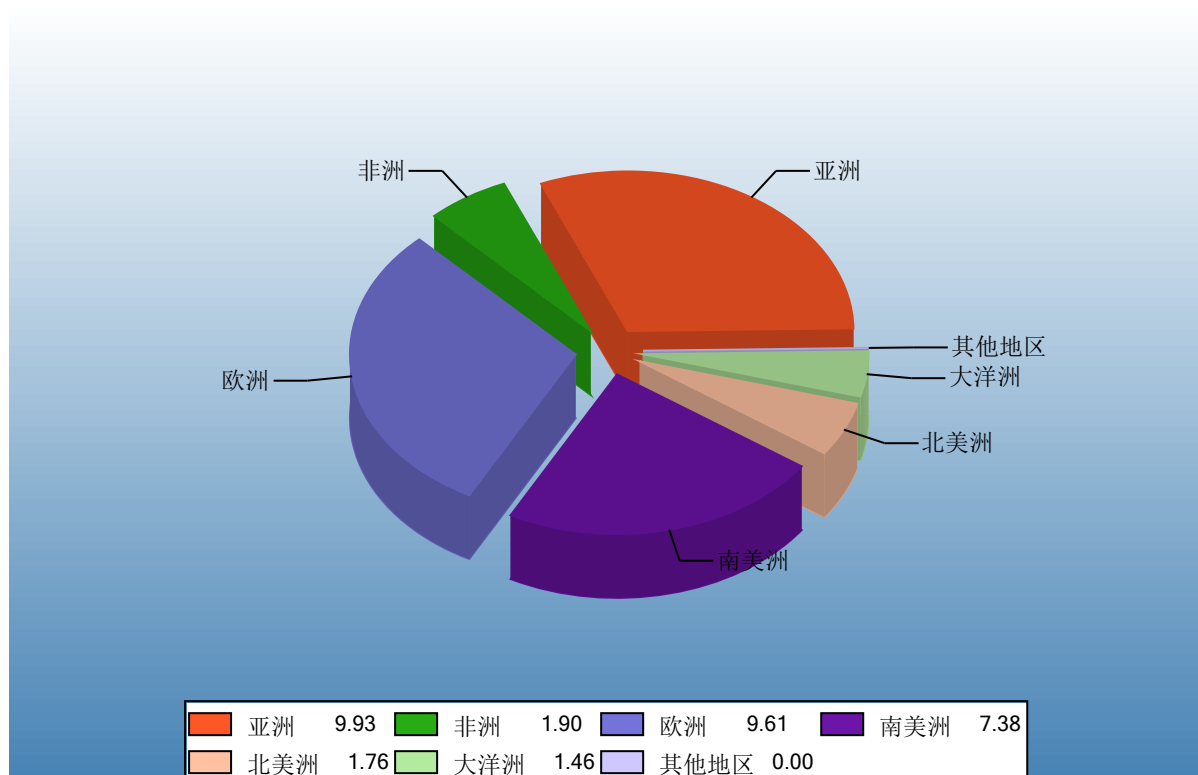
金额单位：亿美元



Ministry of Commerce of the People's Republic of China

表5：2012年1-6月分洲进口金额

金额单位：亿美元



Ministry of Commerce of the People's Republic of China

#### 四、分国家（地区）情况

表6：2012年6月分国家（地区）出口情况（前20名当月）

单位：万美元

| 国别(或地区)  | 2012年6月<br>金额 | 2011年6月<br>金额 | 同期比%  |
|----------|---------------|---------------|-------|
| 英国       | 6,281.9       | 6,438.2       | -2.4  |
| 荷兰       | 6,208.2       | 10,030.5      | -38.1 |
| 津巴布韦     | 4,857.2       | 4,664.4       | 4.1   |
| 墨西哥      | 3,948.2       | 4,855.8       | -18.7 |
| 莫桑比克     | 3,311.9       | 3,069.6       | 7.9   |
| 香港       | 3,126.4       | 3,645.9       | -14.2 |
| 美国       | 3,010.1       | 3,095.1       | -2.7  |
| 阿拉伯联合酋长国 | 2,848.5       | 2,678.9       | 6.3   |
| 日本       | 2,743.0       | 3,208.9       | -14.5 |
| 中国       | 2,634.4       | 2,391.5       | 10.2  |
| 俄罗斯联邦    | 2,568.3       | 3,663.1       | -29.9 |
| 马来西亚     | 2,464.1       | 2,948.5       | -16.4 |
| 安哥拉      | 2,119.4       | 2,520.2       | -15.9 |
| 加拿大      | 2,104.0       | 1,757.1       | 19.7  |
| 德国       | 2,027.5       | 2,743.4       | -26.1 |
| 沙特阿拉伯    | 1,699.2       | 2,095.0       | -18.9 |
| 赞比亚      | 1,570.9       | 1,259.6       | 24.7  |
| 意大利      | 1,307.6       | 2,282.3       | -42.7 |
| 法国       | 1,000.1       | 883.6         | 13.2  |
| 西班牙      | 898.0         | 1,228.2       | -26.9 |



表7：2012年6月分国家（地区）进口情况（前20名当月）

单位：万美元

| 国别(或地区) | 2012年6月<br>金额 | 2011年6月<br>金额 | 同期比%  |
|---------|---------------|---------------|-------|
| 阿根廷     | 6,718.7       | 8,037.1       | -16.4 |
| 泰国      | 4,143.5       | 3,688.0       | 12.4  |
| 马来西亚    | 3,504.2       | 2,869.8       | 22.1  |
| 中国      | 3,496.4       | 2,557.6       | 36.7  |
| 巴西      | 3,268.0       | 4,130.2       | -20.9 |
| 印度尼西亚   | 2,888.4       | 1,337.2       | 116.0 |
| 美国      | 2,684.7       | 7,045.5       | -61.9 |
| 德国      | 2,167.4       | 2,955.5       | -26.7 |
| 荷兰      | 1,957.1       | 1,687.6       | 16.0  |
| 印度      | 1,868.8       | 1,285.6       | 45.4  |
| 英国      | 1,749.0       | 2,620.1       | -33.2 |
| 澳大利亚    | 1,660.2       | 956.5         | 73.6  |
| 瑞士      | 1,567.5       | 276.6         | 466.6 |
| 意大利     | 1,517.2       | 1,031.4       | 47.1  |
| 法国      | 1,304.5       | 1,185.6       | 10.0  |
| 加拿大     | 952.9         | 915.9         | 4.0   |
| 新西兰     | 845.8         | 657.5         | 28.6  |
| 爱尔兰     | 722.7         | 714.1         | 1.2   |
| 越南      | 705.4         | 524.8         | 34.4  |
| 比利时     | 636.4         | 496.7         | 28.1  |

表8：2012年1-6月分国家（地区）出口情况（前20名累计）

单位：万美元

| 国别(或地区)  | 2012年1--6月<br>金额 | 2011年1--6月<br>金额 | 同期比%  |
|----------|------------------|------------------|-------|
| 荷兰       | 41,077.3         | 45,014.6         | -8.7  |
| 英国       | 32,874.3         | 32,447.5         | 1.3   |
| 津巴布韦     | 26,544.4         | 24,320.1         | 9.1   |
| 莫桑比克     | 16,065.6         | 16,125.3         | -0.4  |
| 中国       | 14,726.8         | 11,769.5         | 25.1  |
| 墨西哥      | 13,257.0         | 14,308.9         | -7.4  |
| 香港       | 13,111.2         | 15,962.3         | -17.9 |
| 德国       | 12,954.5         | 14,458.2         | -10.4 |
| 安哥拉      | 12,363.5         | 10,318.9         | 19.8  |
| 阿拉伯联合酋长国 | 11,945.3         | 9,840.9          | 21.4  |
| 马来西亚     | 10,949.8         | 7,081.8          | 54.6  |
| 美国       | 10,590.4         | 10,255.9         | 3.3   |
| 赞比亚      | 8,831.7          | 6,762.7          | 30.6  |
| 意大利      | 8,780.6          | 15,206.5         | -42.3 |
| 俄罗斯联邦    | 8,160.1          | 9,276.0          | -12.0 |
| 日本       | 8,072.7          | 8,116.3          | -0.5  |
| 加拿大      | 6,385.6          | 5,340.3          | 19.6  |
| 加纳       | 5,663.3          | 2,436.2          | 132.5 |
| 西班牙      | 5,648.0          | 6,207.3          | -9.0  |
| 法国       | 5,040.3          | 4,641.6          | 8.6   |

表9：2012年1-6月分国家（地区）进口情况（前20名累计）

单位：万美元

| 国别(或地区) | 2012年1--6月<br>金额 | 2011年1--6月<br>金额 | 同期比%  |
|---------|------------------|------------------|-------|
| 阿根廷     | 40,350.9         | 51,123.8         | -21.1 |
| 巴西      | 28,409.3         | 20,322.3         | 39.8  |
| 中国      | 24,765.3         | 15,216.6         | 62.8  |
| 泰国      | 20,212.1         | 22,540.0         | -10.3 |
| 英国      | 15,278.0         | 15,592.8         | -2.0  |
| 马来西亚    | 14,823.1         | 14,678.3         | 1.0   |
| 印度      | 14,385.4         | 9,802.2          | 46.8  |
| 荷兰      | 14,251.2         | 10,855.0         | 31.3  |
| 美国      | 13,090.5         | 21,749.4         | -39.8 |
| 印度尼西亚   | 12,738.8         | 13,149.4         | -3.1  |
| 德国      | 12,271.4         | 13,655.7         | -10.1 |
| 西班牙     | 9,605.0          | 12,147.8         | -20.9 |
| 澳大利亚    | 9,334.3          | 5,870.1          | 59.0  |
| 法国      | 9,071.5          | 7,495.6          | 21.0  |
| 意大利     | 6,795.9          | 5,956.2          | 14.1  |
| 爱尔兰     | 5,396.0          | 4,172.0          | 29.3  |
| 新西兰     | 5,257.1          | 3,821.1          | 37.6  |
| 乌克兰     | 4,875.8          | 3,867.9          | 26.1  |
| 加拿大     | 4,463.4          | 6,816.6          | -34.5 |
| 津巴布韦    | 4,195.2          | 5,028.8          | -16.6 |

表10：2012年6月分国家（地区）出口情况（当月）

单位：万美元

| 国别(或地区)  | 2012年6月<br>金额 | 2011年6月<br>金额 | 同期比%   |
|----------|---------------|---------------|--------|
| 亚洲       | 21,234.7      | 23,076.1      | -8.0   |
| 阿富汗      | 0.2           | 0.0           |        |
| 巴林       | 172.2         | 145.5         | 18.4   |
| 孟加拉国     | 331.1         | 81.8          | 305.0  |
| 文莱       | 2.2           | 1.7           | 26.6   |
| 缅甸       | 3.1           | 3.3           | -6.3   |
| 塞浦路斯     | 19.0          | 13.3          | 42.3   |
| 朝鲜       | 0.0           | 2.4           | -100.0 |
| 香港       | 3,126.4       | 3,645.9       | -14.2  |
| 印度       | 313.5         | 154.6         | 102.8  |
| 印度尼西亚    | 533.3         | 266.4         | 100.2  |
| 伊朗       | 231.6         | 123.8         | 87.0   |
| 伊拉克      | 0.0           | 0.0           |        |
| 以色列      | 201.0         | 409.1         | -50.9  |
| 日本       | 2,743.0       | 3,208.9       | -14.5  |
| 约旦       | 12.6          | 223.0         | -94.3  |
| 科威特      | 448.6         | 513.2         | -12.6  |
| 黎巴嫩      | 48.5          | 35.6          | 36.2   |
| 马来西亚     | 2,464.1       | 2,948.5       | -16.4  |
| 马尔代夫     | 41.6          | 21.7          | 91.9   |
| 尼泊尔      | 1.8           | 0.0           |        |
| 阿曼       | 285.2         | 235.3         | 21.2   |
| 巴基斯坦     | 51.2          | 174.3         | -70.6  |
| 菲律宾      | 437.3         | 168.3         | 159.9  |
| 卡塔尔      | 99.3          | 91.1          | 9.0    |
| 沙特阿拉伯    | 1,699.2       | 2,095.0       | -18.9  |
| 新加坡      | 683.8         | 769.1         | -11.1  |
| 韩国       | 201.7         | 1,493.8       | -86.5  |
| 斯里兰卡     | 98.0          | 113.5         | -13.7  |
| 叙利亚      | 0.6           | 0.0           |        |
| 泰国       | 148.3         | 91.5          | 62.0   |
| 土耳其      | 92.9          | 161.6         | -42.5  |
| 阿拉伯联合酋长国 | 2,848.5       | 2,678.9       | 6.3    |
| 也门       | 711.1         | 369.9         | 92.2   |
| 越南       | 217.9         | 121.8         | 78.9   |
| 中国       | 2,634.4       | 2,391.5       | 10.2   |
| 台湾省      | 328.2         | 238.7         | 37.5   |

| 国别(或地区) | 2012年6月<br>金额 | 2011年6月<br>金额 | 同期比%    |
|---------|---------------|---------------|---------|
| 哈萨克斯坦   | 1.6           | 0.0           |         |
| 乌兹别克斯坦  | 1.9           | 0.0           |         |
| 非洲      | 17,820.0      | 17,839.8      | -0.1    |
| 阿尔及利亚   | 96.7          | 37.2          | 160.1   |
| 安哥拉     | 2,119.4       | 2,520.2       | -15.9   |
| 贝宁      | 137.3         | 200.3         | -31.4   |
| 布隆迪     | 1.1           | 0.2           | 575.3   |
| 喀麦隆     | 277.2         | 521.0         | -46.8   |
| 中非      | 0.3           | 0.0           |         |
| 乍得      | 54.6          | 0.0           |         |
| 科摩罗     | 38.7          | 35.7          | 8.4     |
| 刚果(布)   | 100.6         | 84.2          | 19.5    |
| 吉布提     | 2.9           | 3.5           | -16.9   |
| 埃及      | 86.9          | 65.2          | 33.2    |
| 赤道几内亚   | 15.8          | 59.0          | -73.2   |
| 埃塞俄比亚   | 11.7          | 4.0           | 193.3   |
| 加蓬      | 106.3         | 100.5         | 5.7     |
| 冈比亚     | 35.3          | 35.5          | -0.8    |
| 加纳      | 352.8         | 380.4         | -7.2    |
| 几内亚     | 26.2          | 56.7          | -53.8   |
| 科特迪瓦    | 65.1          | 90.6          | -28.1   |
| 肯尼亚     | 458.7         | 598.8         | -23.4   |
| 利比里亚    | 5.0           | 30.3          | -83.5   |
| 利比亚     | 80.7          | 0.0           |         |
| 马达加斯加   | 385.4         | 425.2         | -9.4    |
| 马拉维     | 415.8         | 365.9         | 13.7    |
| 马里      | 330.8         | 200.0         | 65.4    |
| 毛里塔尼亚   | 14.2          | 11.7          | 20.9    |
| 毛里求斯    | 521.3         | 573.1         | -9.0    |
| 摩洛哥     | 10.0          | 12.2          | -18.1   |
| 莫桑比克    | 3,311.9       | 3,069.6       | 7.9     |
| 尼日尔     | 0.0           | 23.7          | -100.0  |
| 尼日利亚    | 703.2         | 735.7         | -4.4    |
| 卢旺达     | 14.5          | 0.0           |         |
| 塞内加尔    | 113.7         | 94.4          | 20.4    |
| 塞舌尔     | 81.9          | 113.0         | -27.5   |
| 塞拉利昂    | 38.2          | 2.0           | 1,798.4 |
| 索马里     | 0.0           | 300.4         | -100.0  |
| 南非      | 15.1          | 0.0           |         |
| 苏丹      | 48.3          | 57.4          | -15.8   |
| 坦桑尼亚    | 335.7         | 437.6         | -23.3   |

| 国别(或地区) | 2012年6月<br>金额 | 2011年6月<br>金额 | 同期比%    |
|---------|---------------|---------------|---------|
| 多哥      | 11.5          | 25.4          | -54.6   |
| 突尼斯     | 5.3           | 15.7          | -66.1   |
| 乌干达     | 260.9         | 144.1         | 81.0    |
| 布基纳法索   | 40.7          | 59.1          | -31.1   |
| 刚果(金)   | 513.6         | 393.0         | 30.7    |
| 赞比亚     | 1,570.9       | 1,259.6       | 24.7    |
| 津巴布韦    | 4,857.2       | 4,664.4       | 4.1     |
| 马约特岛    | 10.0          | 13.9          | -28.5   |
| 非洲其他    | 34.3          | 19.6          | 74.7    |
| 欧洲      | 23,788.1      | 32,620.3      | -27.1   |
| 比利时     | 398.7         | 701.5         | -43.2   |
| 丹麦      | 308.7         | 620.6         | -50.3   |
| 英国      | 6,281.9       | 6,438.2       | -2.4    |
| 德国      | 2,027.5       | 2,743.4       | -26.1   |
| 法国      | 1,000.1       | 883.6         | 13.2    |
| 爱尔兰     | 216.3         | 303.2         | -28.7   |
| 意大利     | 1,307.6       | 2,282.3       | -42.7   |
| 卢森堡     | 0.9           | 10.1          | -90.8   |
| 荷兰      | 6,208.2       | 10,030.5      | -38.1   |
| 希腊      | 117.2         | 262.3         | -55.3   |
| 葡萄牙     | 450.4         | 438.8         | 2.6     |
| 西班牙     | 898.0         | 1,228.2       | -26.9   |
| 奥地利     | 49.6          | 97.5          | -49.1   |
| 保加利亚    | 4.4           | 88.9          | -95.0   |
| 芬兰      | 190.4         | 227.4         | -16.3   |
| 匈牙利     | 3.0           | 0.1           | 2,818.6 |
| 冰岛      | 0.7           | 15.0          | -95.2   |
| 马耳他     | 14.7          | 17.6          | -16.2   |
| 挪威      | 145.0         | 240.8         | -39.8   |
| 波兰      | 46.4          | 105.2         | -55.9   |
| 罗马尼亚    | 22.2          | 1.6           | 1,262.9 |
| 瑞典      | 811.9         | 1,183.3       | -31.4   |
| 瑞士      | 230.6         | 232.8         | -0.9    |
| 爱沙尼亚    | 31.6          | 17.0          | 85.9    |
| 拉脱维亚    | 55.6          | 21.4          | 159.6   |
| 立陶宛     | 55.9          | 51.5          | 8.4     |
| 格鲁吉亚    | 34.3          | 65.7          | -47.8   |
| 阿塞拜疆    | 11.6          | 35.0          | -66.8   |
| 白俄罗斯    | 0.0           | 0.6           | -100.0  |
| 摩尔多瓦    | 0.2           | 0.0           |         |
| 俄罗斯联邦   | 2,568.3       | 3,663.1       | -29.9   |

| 国别(或地区)   | 2012年6月<br>金额 | 2011年6月<br>金额 | 同期比%    |
|-----------|---------------|---------------|---------|
| 乌克兰       | 173.0         | 363.1         | -52.4   |
| 南斯拉夫      | 4.7           | 13.8          | -66.1   |
| 斯洛文尼亚     | 0.0           | 44.9          | -100.0  |
| 克罗地亚      | 25.1          | 48.7          | -48.4   |
| 捷克        | 93.4          | 142.8         | -34.6   |
| 南美洲       | 4,334.4       | 5,436.2       | -20.3   |
| 安提瓜和巴布达   | 1.5           | 0.0           |         |
| 阿根廷       | 30.0          | 65.9          | -54.5   |
| 巴哈马       | 7.6           | 0.0           |         |
| 巴巴多斯      | 2.1           | 5.7           | -64.0   |
| 玻利维亚      | 14.4          | 0.0           |         |
| 巴西        | 190.7         | 185.2         | 3.0     |
| 开曼群岛      | 0.0           | 1.6           | -100.0  |
| 智利        | 19.3          | 42.7          | -54.7   |
| 哥伦比亚      | 0.1           | 0.3           | -67.4   |
| 哥斯达黎加     | 6.0           | 6.0           | 0.6     |
| 格林纳达      | 0.0           | 1.8           | -100.0  |
| 圭亚那       | 1.8           | 160.0         | -98.8   |
| 海地        | 2.0           | 2.0           | 1.1     |
| 洪都拉斯      | 1.3           | 0.0           |         |
| 牙买加       | 4.1           | 8.1           | -49.4   |
| 墨西哥       | 3,948.2       | 4,855.8       | -18.7   |
| 巴拿马       | 6.6           | 3.3           | 102.4   |
| 巴拉圭       | 10.5          | 0.0           |         |
| 秘鲁        | 30.6          | 24.3          | 26.1    |
| 苏里南       | 2.0           | 0.4           | 396.1   |
| 特立尼达和多巴哥  | 4.2           | 0.3           | 1,247.8 |
| 特克斯和凯科斯群岛 | 0.0           | 15.6          | -100.0  |
| 乌拉圭       | 27.0          | 6.1           | 339.8   |
| 委内瑞拉      | 6.0           | 11.4          | -47.5   |
| 英属维尔京群岛   | 0.0           | 3.7           | -100.0  |
| 荷属安地列斯群岛  | 16.2          | 33.9          | -52.2   |
| 拉美洲其他     | 1.9           | 2.2           | -16.6   |
| 北美洲       | 5,117.5       | 4,852.2       | 5.5     |
| 加拿大       | 2,104.0       | 1,757.1       | 19.7    |
| 美国        | 3,010.1       | 3,095.1       | -2.7    |
| 百慕大       | 3.4           | 0.0           |         |
| 大洋洲       | 1,063.2       | 997.1         | 6.6     |
| 澳大利亚      | 759.8         | 775.4         | -2.0    |
| 斐济        | 56.2          | 17.8          | 216.2   |
| 新喀里多尼亚    | 28.6          | 1.7           | 1,551.1 |

| 国别(或地区)  | 2012年6月<br>金额 | 2011年6月<br>金额 | 同期比%   |
|----------|---------------|---------------|--------|
| 新西兰      | 177.3         | 174.6         | 1.6    |
| 巴布亚新几内亚  | 5.6           | 1.0           | 444.6  |
| 图瓦卢      | 0.0           | 2.1           | -100.0 |
| 法属波利尼西亚  | 1.4           | 2.6           | -46.3  |
| 大洋洲其他    | 9.1           | 21.4          | -57.6  |
| 其他地区     | 66.7          | 44.4          | 50.1   |
| 国(地)别不详的 | 66.7          | 44.4          | 50.1   |
| *欧盟25国   | 20,587.0      | 27,864.7      | -26.1  |
| *欧盟27国   | 20,613.6      | 27,955.2      | -26.3  |

\*此项为特殊地区专项统计，计算总额时请勿统计在内。





表11：2012年6月分国家（地区）进口情况（当月）

单位：万美元

| 国别(或地区)  | 2012年6月<br>金额 | 2011年6月<br>金额 | 同期比%    |
|----------|---------------|---------------|---------|
| 亚洲       | 18,025.2      | 13,600.5      | 32.5    |
| 阿富汗      | 0.0           | 0.0           |         |
| 巴林       | 0.5           | 0.0           |         |
| 孟加拉国     | 28.4          | 36.0          | -21.1   |
| 缅甸       | 1.8           | 1.9           | -7.7    |
| 塞浦路斯     | 0.0           | 1.4           | -97.9   |
| 香港       | 309.5         | 11.9          | 2,506.3 |
| 印度       | 1,868.8       | 1,285.6       | 45.4    |
| 印度尼西亚    | 2,888.4       | 1,337.2       | 116.0   |
| 伊朗       | 40.3          | 36.2          | 11.5    |
| 以色列      | 78.0          | 54.2          | 43.8    |
| 日本       | 54.2          | 14.3          | 277.6   |
| 约旦       | 0.2           | 1.2           | -87.1   |
| 老挝       | 2.1           | 0.0           |         |
| 黎巴嫩      | 16.3          | 5.9           | 176.9   |
| 马来西亚     | 3,504.2       | 2,869.8       | 22.1    |
| 阿曼       | 1.1           | 0.0           |         |
| 巴基斯坦     | 78.2          | 166.1         | -52.9   |
| 菲律宾      | 64.8          | 75.6          | -14.3   |
| 沙特阿拉伯    | 81.4          | 16.7          | 388.2   |
| 新加坡      | 190.2         | 227.2         | -16.3   |
| 韩国       | 52.4          | 126.6         | -58.6   |
| 斯里兰卡     | 111.7         | 89.9          | 24.2    |
| 叙利亚      | 2.4           | 1.3           | 91.7    |
| 泰国       | 4,143.5       | 3,688.0       | 12.4    |
| 土耳其      | 192.8         | 215.5         | -10.5   |
| 阿拉伯联合酋长国 | 39.3          | 202.4         | -80.6   |
| 越南       | 705.4         | 524.8         | 34.4    |
| 中国       | 3,496.4       | 2,557.6       | 36.7    |
| 台湾省      | 63.0          | 44.6          | 41.1    |
| 哈萨克斯坦    | 0.0           | 0.4           | -100.0  |
| 吉尔吉斯斯坦   | 0.0           | 8.2           | -100.0  |
| 乌兹别克斯坦   | 9.9           | 0.0           |         |
| 非洲       | 3,031.7       | 3,408.7       | -11.1   |
| 阿尔及利亚    | 0.6           | 0.1           | 1,018.1 |
| 安哥拉      | 14.2          | 9.5           | 49.9    |
| 贝宁       | 15.9          | 0.0           |         |

| 国别(或地区) | 2012年6月<br>金额 | 2011年6月<br>金额 | 同期比%     |
|---------|---------------|---------------|----------|
| 布隆迪     | 1.1           | 14.3          | -92.5    |
| 喀麦隆     | 9.8           | 0.0           | 44,264.7 |
| 刚果(布)   | 0.0           | 15.9          | -100.0   |
| 埃及      | 142.9         | 91.6          | 56.0     |
| 埃塞俄比亚   | 123.2         | 76.7          | 60.5     |
| 冈比亚     | 4.6           | 5.9           | -22.8    |
| 加纳      | 1.8           | 115.6         | -98.4    |
| 几内亚(比绍) | 1.0           | 0.0           |          |
| 科特迪瓦    | 124.4         | 9.4           | 1,221.9  |
| 肯尼亚     | 74.8          | 66.7          | 12.2     |
| 利比亚     | 0.5           | 0.0           |          |
| 马达加斯加   | 18.6          | 3.2           | 491.0    |
| 马拉维     | 412.3         | 542.8         | -24.0    |
| 毛里求斯    | 437.7         | 12.9          | 3,287.7  |
| 摩洛哥     | 33.1          | 25.0          | 32.6     |
| 莫桑比克    | 599.4         | 459.9         | 30.3     |
| 尼日利亚    | 4.4           | 14.7          | -70.1    |
| 卢旺达     | 2.4           | 0.2           | 1,387.2  |
| 塞内加尔    | 3.7           | 0.0           |          |
| 索马里     | 0.0           | 0.2           | -100.0   |
| 南非      | 64.1          | 28.8          | 122.6    |
| 苏丹      | 0.9           | 0.4           | 121.2    |
| 坦桑尼亚    | 128.9         | 65.8          | 95.9     |
| 多哥      | 0.0           | 0.2           | -100.0   |
| 突尼斯     | 0.0           | 3.7           | -100.0   |
| 乌干达     | 38.4          | 95.0          | -59.6    |
| 刚果(金)   | 0.0           | 0.0           | -71.4    |
| 赞比亚     | 149.5         | 232.7         | -35.7    |
| 津巴布韦    | 623.5         | 1,517.7       | -58.9    |
| 非洲其他    | 0.0           | 0.0           | -100.0   |
| 欧洲      | 13,554.1      | 14,228.0      | -4.7     |
| 比利时     | 636.4         | 496.7         | 28.1     |
| 丹麦      | 194.7         | 179.3         | 8.6      |
| 英国      | 1,749.0       | 2,620.1       | -33.2    |
| 德国      | 2,167.4       | 2,955.5       | -26.7    |
| 法国      | 1,304.5       | 1,185.6       | 10.0     |
| 爱尔兰     | 722.7         | 714.1         | 1.2      |
| 意大利     | 1,517.2       | 1,031.4       | 47.1     |
| 荷兰      | 1,957.1       | 1,687.6       | 16.0     |
| 希腊      | 18.8          | 25.1          | -25.0    |
| 葡萄牙     | 95.0          | 70.1          | 35.6     |

| 国别(或地区)    | 2012年6月<br>金额 | 2011年6月<br>金额 | 同期比%     |
|------------|---------------|---------------|----------|
| 西班牙        | 486.8         | 2,327.4       | -79.1    |
| 阿尔巴尼亚      | 2.1           | 3.2           | -35.1    |
| 奥地利        | 239.7         | 71.5          | 235.3    |
| 保加利亚       | 45.2          | 39.0          | 16.0     |
| 芬兰         | 40.0          | 62.7          | -36.2    |
| 匈牙利        | 40.2          | 62.7          | -35.8    |
| 列支敦士登      | 3.7           | 2.0           | 81.9     |
| 挪威         | 95.2          | 129.6         | -26.5    |
| 波兰         | 296.7         | 82.3          | 260.7    |
| 罗马尼亚       | 100.1         | 1.3           | 7,422.5  |
| 瑞典         | 36.2          | 40.4          | -10.3    |
| 瑞士         | 1,567.5       | 276.6         | 466.6    |
| 爱沙尼亚       | 0.0           | 1.1           | -100.0   |
| 拉脱维亚       | 0.0           | 4.8           | -99.9    |
| 立陶宛        | 87.8          | 65.4          | 34.3     |
| 格鲁吉亚       | 0.0           | 1.0           | -100.0   |
| 亚美尼亚       | 0.0           | 0.0           | -4.6     |
| 阿塞拜疆       | 0.0           | 0.0           | -100.0   |
| 白俄罗斯       | 19.0          | 20.9          | -9.0     |
| 摩尔多瓦       | 3.4           | 0.0           |          |
| 俄罗斯联邦      | 4.4           | 7.5           | -41.3    |
| 乌克兰        | 62.0          | 0.3           | 17,706.3 |
| 斯洛文尼亚      | 0.0           | 8.5           | -100.0   |
| 克罗地亚       | 1.0           | 0.0           |          |
| 捷克         | 57.8          | 53.6          | 7.7      |
| 斯洛伐克       | 0.1           | 0.0           | 102.0    |
| 马其顿        | 0.0           | 0.3           | -87.1    |
| 波斯尼亚—黑塞哥维那 | 0.0           | 0.0           | -100.0   |
| 法罗群岛       | 1.6           | 0.4           | 271.8    |
| 欧洲其他国家(地区) | 0.5           | 0.0           |          |
| 南美洲        | 10,571.2      | 12,929.4      | -18.2    |
| 安提瓜和巴布达    | 0.0           | 0.0           | -100.0   |
| 阿根廷        | 6,718.7       | 8,037.1       | -16.4    |
| 巴哈马        | 0.2           | 0.0           | 235.7    |
| 巴巴多斯       | 0.0           | 0.0           |          |
| 玻利维亚       | 13.4          | 3.1           | 329.8    |
| 巴西         | 3,268.0       | 4,130.2       | -20.9    |
| 开曼群岛       | 0.0           | 0.0           | -100.0   |
| 智利         | 53.0          | 106.8         | -50.4    |
| 哥伦比亚       | 33.6          | 68.5          | -51.0    |
| 多米尼克       | 0.0           | 0.1           | -100.0   |

| 国别(或地区)  | 2012年6月<br>金额 | 2011年6月<br>金额 | 同期比%    |
|----------|---------------|---------------|---------|
| 哥斯达黎加    | 7.6           | 14.2          | -46.1   |
| 古巴       | 0.2           | 9.7           | -98.0   |
| 多米尼加共和国  | 0.6           | 5.9           | -90.6   |
| 厄瓜多尔     | 36.8          | 44.9          | -18.0   |
| 格林纳达     | 0.0           | 0.0           |         |
| 危地马拉     | 24.4          | 48.0          | -49.1   |
| 洪都拉斯     | 0.0           | 13.3          | -100.0  |
| 牙买加      | 3.1           | 4.1           | -24.4   |
| 墨西哥      | 128.9         | 144.1         | -10.6   |
| 尼加拉瓜     | 20.8          | 13.2          | 57.6    |
| 巴拉圭      | 5.8           | 88.4          | -93.4   |
| 秘鲁       | 37.2          | 84.2          | -55.8   |
| 萨尔瓦多     | 16.8          | 0.5           | 3,615.9 |
| 特立尼达和多巴哥 | 0.0           | 0.1           | -100.0  |
| 乌拉圭      | 183.1         | 99.5          | 84.0    |
| 委内瑞拉     | 0.0           | 0.0           |         |
| 拉美洲其他    | 19.0          | 13.4          | 41.1    |
| 北美洲      | 3,637.6       | 7,961.3       | -54.3   |
| 加拿大      | 952.9         | 915.9         | 4.0     |
| 美国       | 2,684.7       | 7,045.5       | -61.9   |
| 大洋洲      | 2,513.9       | 1,630.1       | 54.2    |
| 澳大利亚     | 1,660.2       | 956.5         | 73.6    |
| 库克群岛     | 0.0           | 7.7           | -100.0  |
| 斐济       | 0.0           | 2.0           | -100.0  |
| 新西兰      | 845.8         | 657.5         | 28.6    |
| 巴布亚新几内亚  | 0.1           | 0.0           |         |
| 大洋洲其他    | 7.9           | 6.5           | 21.7    |
| 其他地区     | 1.2           | 2.6           | -54.8   |
| 国(地)别不详的 | 1.2           | 2.6           | -54.8   |
| *欧盟25国   | 11,648.3      | 13,747.1      | -15.3   |
| *欧盟27国   | 11,793.6      | 13,787.4      | -14.5   |

\*此项为特殊地区专项统计，计算总额时请勿统计在内。

表12：2012年1-6月分国家（地区）出口情况（累计）

单位：万美元

| 国别(或地区)  | 2012年1--6月<br>金额 | 2011年1--6月<br>金额 | 同期比%      |
|----------|------------------|------------------|-----------|
| 亚洲       | 91,071.0         | 94,536.0         | -3.7      |
| 阿富汗      | 2.0              | 5.3              | -62.3     |
| 巴林       | 726.8            | 610.3            | 19.1      |
| 孟加拉国     | 968.4            | 542.2            | 78.6      |
| 文莱       | 15.3             | 12.6             | 21.6      |
| 缅甸       | 8.0              | 8.0              | 0.3       |
| 柬埔寨      | 22.0             | 54.6             | -59.8     |
| 塞浦路斯     | 95.2             | 110.4            | -13.8     |
| 朝鲜       | 11.4             | 25.4             | -55.0     |
| 香港       | 13,111.2         | 15,962.3         | -17.9     |
| 印度       | 3,073.2          | 1,628.3          | 88.7      |
| 印度尼西亚    | 3,611.4          | 1,479.8          | 144.0     |
| 伊朗       | 832.0            | 522.6            | 59.2      |
| 伊拉克      | 4.0              | 2.5              | 59.6      |
| 以色列      | 963.7            | 1,104.0          | -12.7     |
| 日本       | 8,072.7          | 8,116.3          | -0.5      |
| 约旦       | 259.4            | 616.0            | -57.9     |
| 科威特      | 995.8            | 1,104.9          | -9.9      |
| 老挝       | 21.9             | 21.3             | 2.7       |
| 黎巴嫩      | 258.9            | 207.5            | 24.8      |
| 马来西亚     | 10,949.8         | 7,081.8          | 54.6      |
| 马尔代夫     | 119.8            | 112.1            | 6.8       |
| 尼泊尔      | 5.6              | 4.0              | 38.9      |
| 阿曼       | 1,233.7          | 653.4            | 88.8      |
| 巴基斯坦     | 298.5            | 505.3            | -40.9     |
| 菲律宾      | 1,698.3          | 1,292.4          | 31.4      |
| 卡塔尔      | 376.1            | 345.9            | 8.7       |
| 沙特阿拉伯    | 4,270.1          | 4,992.6          | -14.5     |
| 新加坡      | 3,722.4          | 4,280.0          | -13.0     |
| 韩国       | 1,004.1          | 15,753.5         | -93.6     |
| 斯里兰卡     | 664.3            | 683.7            | -2.8      |
| 叙利亚      | 274.3            | 0.2              | 149,447.1 |
| 泰国       | 713.9            | 576.6            | 23.8      |
| 土耳其      | 628.8            | 1,156.8          | -45.6     |
| 阿拉伯联合酋长国 | 11,945.3         | 9,840.9          | 21.4      |
| 也门       | 2,921.9          | 1,535.8          | 90.3      |
| 越南       | 755.0            | 387.9            | 94.6      |

| 国别(或地区)  | 2012年1--6月<br>金额 | 2011年1--6月<br>金额 | 同期比%   |
|----------|------------------|------------------|--------|
| 中国       | 14,726.8         | 11,769.5         | 25.1   |
| 台湾省      | 1,700.1          | 1,303.2          | 30.5   |
| 哈萨克斯坦    | 5.7              | 6.6              | -13.2  |
| 乌兹别克斯坦   | 3.1              | 3.9              | -19.4  |
| 非洲       | 100,647.9        | 91,399.4         | 10.1   |
| 阿尔及利亚    | 1,241.4          | 295.9            | 319.6  |
| 安哥拉      | 12,363.5         | 10,318.9         | 19.8   |
| 贝宁       | 1,094.3          | 1,298.8          | -15.7  |
| 布隆迪      | 26.5             | 18.3             | 45.2   |
| 喀麦隆      | 2,064.3          | 2,543.3          | -18.8  |
| 佛得角      | 3.4              | 15.9             | -78.9  |
| 中非       | 0.3              | 7.3              | -95.2  |
| 乍得       | 55.0             | 19.0             | 190.0  |
| 科摩罗      | 338.7            | 317.3            | 6.7    |
| 刚果(布)    | 411.3            | 325.8            | 26.3   |
| 吉布提      | 50.7             | 75.3             | -32.7  |
| 埃及       | 798.8            | 664.9            | 20.1   |
| 赤道几内亚    | 220.6            | 372.0            | -40.7  |
| 埃塞俄比亚    | 98.6             | 288.5            | -65.8  |
| 加蓬       | 490.0            | 450.9            | 8.7    |
| 冈比亚      | 178.4            | 172.9            | 3.2    |
| 加纳       | 5,663.3          | 2,436.2          | 132.5  |
| 几内亚      | 118.0            | 234.3            | -49.6  |
| 几内亚(比绍)  | 0.0              | 2.6              | -100.0 |
| 科特迪瓦     | 289.4            | 269.4            | 7.4    |
| 肯尼亚      | 2,960.6          | 2,814.3          | 5.2    |
| 利比里亚     | 79.4             | 229.4            | -65.4  |
| 利比亚      | 191.2            | 37.5             | 410.1  |
| 马达加斯加    | 1,289.9          | 1,912.0          | -32.5  |
| 马拉维      | 2,363.1          | 1,781.6          | 32.6   |
| 马里       | 1,421.3          | 1,318.5          | 7.8    |
| 毛里塔尼亚    | 64.2             | 79.4             | -19.1  |
| 毛里求斯     | 3,314.2          | 3,293.7          | 0.6    |
| 摩洛哥      | 91.2             | 42.6             | 114.2  |
| 莫桑比克     | 16,065.6         | 16,125.3         | -0.4   |
| 尼日尔      | 157.6            | 113.1            | 39.4   |
| 尼日利亚     | 3,603.0          | 3,504.1          | 2.8    |
| 卢旺达      | 70.6             | 26.0             | 171.3  |
| 圣多美和普林西比 | 0.8              | 0.6              | 36.1   |
| 塞内加尔     | 416.7            | 578.5            | -28.0  |
| 塞舌尔      | 477.7            | 459.0            | 4.1    |

| 国别(或地区) | 2012年1--6月<br>金额 | 2011年1--6月<br>金额 | 同期比%  |
|---------|------------------|------------------|-------|
| 塞拉利昂    | 181.0            | 133.9            | 35.1  |
| 索马里     | 44.1             | 511.3            | -91.4 |
| 南非      | 19.0             | 0.0              |       |
| 苏丹      | 111.7            | 333.2            | -66.5 |
| 坦桑尼亚    | 2,388.8          | 2,527.2          | -5.5  |
| 多哥      | 222.3            | 250.8            | -11.3 |
| 突尼斯     | 48.4             | 46.8             | 3.5   |
| 乌干达     | 946.3            | 1,041.9          | -9.2  |
| 布基纳法索   | 238.2            | 358.7            | -33.6 |
| 刚果(金)   | 2,462.7          | 2,324.1          | 6.0   |
| 赞比亚     | 8,831.7          | 6,762.7          | 30.6  |
| 津巴布韦    | 26,544.4         | 24,320.1         | 9.1   |
| 斯威士兰    | 2.1              | 0.0              |       |
| 厄立特里亚   | 1.3              | 0.3              | 310.5 |
| 马约特岛    | 162.3            | 161.1            | 0.7   |
| 非洲其他    | 199.9            | 184.4            | 8.4   |
| 欧洲      | 135,060.9        | 152,921.0        | -11.7 |
| 比利时     | 1,955.3          | 2,956.4          | -33.9 |
| 丹麦      | 1,880.9          | 2,468.0          | -23.8 |
| 英国      | 32,874.3         | 32,447.5         | 1.3   |
| 德国      | 12,954.5         | 14,458.2         | -10.4 |
| 法国      | 5,040.3          | 4,641.6          | 8.6   |
| 爱尔兰     | 1,069.2          | 1,216.7          | -12.1 |
| 意大利     | 8,780.6          | 15,206.5         | -42.3 |
| 卢森堡     | 23.0             | 12.6             | 82.1  |
| 荷兰      | 41,077.3         | 45,014.6         | -8.7  |
| 希腊      | 692.7            | 975.3            | -29.0 |
| 葡萄牙     | 2,304.4          | 3,255.7          | -29.2 |
| 西班牙     | 5,648.0          | 6,207.3          | -9.0  |
| 奥地利     | 444.6            | 577.4            | -23.0 |
| 保加利亚    | 686.5            | 213.5            | 221.5 |
| 芬兰      | 816.8            | 883.7            | -7.6  |
| 直布罗陀    | 8.1              | 3.4              | 137.7 |
| 匈牙利     | 13.6             | 8.0              | 68.8  |
| 冰岛      | 11.3             | 32.5             | -65.3 |
| 马耳他     | 32.9             | 65.5             | -49.8 |
| 挪威      | 1,037.9          | 1,073.6          | -3.3  |
| 波兰      | 254.5            | 289.2            | -12.0 |
| 罗马尼亚    | 25.5             | 4.0              | 531.9 |
| 瑞典      | 4,224.3          | 5,128.7          | -17.6 |
| 瑞士      | 1,466.3          | 1,780.6          | -17.7 |

| 国别(或地区)    | 2012年1--6月<br>金额 | 2011年1--6月<br>金额 | 同期比%   |
|------------|------------------|------------------|--------|
| 爱沙尼亚       | 109.0            | 107.3            | 1.5    |
| 拉脱维亚       | 158.7            | 71.8             | 121.2  |
| 立陶宛        | 257.9            | 246.5            | 4.6    |
| 格鲁吉亚       | 144.4            | 135.2            | 6.8    |
| 亚美尼亚       | 4.5              | 1.0              | 366.4  |
| 阿塞拜疆       | 194.7            | 259.0            | -24.8  |
| 白俄罗斯       | 0.0              | 0.6              | -100.0 |
| 摩尔多瓦       | 0.2              | 0.0              |        |
| 俄罗斯联邦      | 8,160.1          | 9,276.0          | -12.0  |
| 乌克兰        | 259.0            | 435.8            | -40.6  |
| 南斯拉夫       | 4.7              | 13.8             | -66.1  |
| 斯洛文尼亚      | 8.2              | 70.7             | -88.4  |
| 克罗地亚       | 115.2            | 260.1            | -55.7  |
| 捷克         | 2,280.5          | 3,010.9          | -24.3  |
| 斯洛伐克       | 0.9              | 1.0              | -1.9   |
| 马其顿        | 2.8              | 0.0              |        |
| 波斯尼亚—黑塞哥维那 | 0.0              | 107.5            | -100.0 |
| 欧洲其他国家(地区) | 9.8              | 3.2              | 202.1  |
| 南美洲        | 15,125.6         | 16,368.9         | -7.6   |
| 安提瓜和巴布达    | 5.6              | 0.6              | 869.8  |
| 阿根廷        | 206.2            | 382.9            | -46.2  |
| 阿鲁巴岛       | 8.2              | 3.8              | 118.9  |
| 巴哈马        | 29.1             | 19.8             | 46.8   |
| 巴巴多斯       | 31.5             | 29.0             | 8.5    |
| 伯利兹        | 0.8              | 0.0              |        |
| 玻利维亚       | 41.9             | 10.3             | 308.3  |
| 巴西         | 735.0            | 562.2            | 30.7   |
| 开曼群岛       | 2.2              | 4.1              | -46.6  |
| 智利         | 140.7            | 202.8            | -30.6  |
| 哥伦比亚       | 2.0              | 6.9              | -70.2  |
| 哥斯达黎加      | 21.8             | 20.0             | 8.8    |
| 古巴         | 0.0              | 0.0              | -100.0 |
| 多米尼加共和国    | 0.0              | 1.1              | -100.0 |
| 格林纳达       | 3.4              | 3.7              | -7.6   |
| 危地马拉       | 9.7              | 3.2              | 204.4  |
| 圭亚那        | 7.5              | 205.7            | -96.4  |
| 海地         | 5.8              | 5.4              | 6.0    |
| 洪都拉斯       | 6.3              | 4.1              | 52.5   |
| 牙买加        | 26.4             | 18.2             | 45.2   |
| 墨西哥        | 13,257.0         | 14,308.9         | -7.4   |
| 尼加拉瓜       | 0.0              | 35.7             | -100.0 |



| 国别(或地区)   | 2012年1--6月<br>金额 | 2011年1--6月<br>金额 | 同期比%   |
|-----------|------------------|------------------|--------|
| 巴拿马       | 12.5             | 34.4             | -63.6  |
| 巴拉圭       | 114.0            | 103.8            | 9.8    |
| 秘鲁        | 35.0             | 29.3             | 19.2   |
| 圣卢西亚      | 2.5              | 0.7              | 236.4  |
| 苏里南       | 2.0              | 15.9             | -87.7  |
| 特立尼达和多巴哥  | 37.3             | 37.1             | 0.5    |
| 特克斯和凯科斯群岛 | 1.3              | 24.7             | -94.6  |
| 乌拉圭       | 187.6            | 126.9            | 47.9   |
| 委内瑞拉      | 33.5             | 23.3             | 44.0   |
| 英属维尔京群岛   | 11.7             | 14.4             | -18.4  |
| 圣其茨--尼维斯  | 2.6              | 1.7              | 55.4   |
| 荷属安地列斯群岛  | 124.7            | 117.2            | 6.4    |
| 拉美洲其他     | 19.4             | 10.8             | 79.5   |
| 北美洲       | 16,979.9         | 15,604.0         | 8.8    |
| 加拿大       | 6,385.6          | 5,340.3          | 19.6   |
| 美国        | 10,590.4         | 10,255.9         | 3.3    |
| 百慕大       | 3.8              | 7.8              | -51.4  |
| 大洋洲       | 5,735.3          | 5,103.5          | 12.4   |
| 澳大利亚      | 4,388.1          | 4,185.9          | 4.8    |
| 斐济        | 288.1            | 117.6            | 145.1  |
| 新喀里多尼亚    | 54.9             | 26.6             | 106.5  |
| 新西兰       | 846.7            | 654.6            | 29.3   |
| 诺福克岛      | 0.0              | 3.9              | -100.0 |
| 巴布亚新几内亚   | 34.8             | 10.3             | 236.4  |
| 萨摩亚       | 12.4             | 13.4             | -7.9   |
| 图瓦卢       | 18.5             | 27.8             | -33.5  |
| 法属波利尼西亚   | 21.0             | 10.3             | 103.4  |
| 大洋洲其他     | 30.3             | 52.7             | -42.5  |
| 其他地区      | 334.4            | 390.2            | -14.3  |
| 国(地)别不详的  | 334.4            | 390.2            | -14.3  |
| *欧盟25国    | 122,997.4        | 139,431.4        | -11.8  |
| *欧盟27国    | 123,709.5        | 139,649.0        | -11.4  |

\*此项为特殊地区专项统计，计算总额时请勿统计在内。

表13：2012年1-6月分国家（地区）进口情况（累计）

单位：万美元

| 国别(或地区)  | 2012年1--6月<br>金额 | 2011年1--6月<br>金额 | 同期比%     |
|----------|------------------|------------------|----------|
| 亚洲       | 99,299.9         | 87,012.0         | 14.1     |
| 阿富汗      | 0.0              | 0.0              |          |
| 巴林       | 1.3              | 0.4              | 250.0    |
| 孟加拉国     | 343.3            | 269.7            | 27.3     |
| 文莱       | 0.0              | 12.0             | -100.0   |
| 缅甸       | 20.1             | 9.5              | 112.3    |
| 柬埔寨      | 39.1             | 32.1             | 22.1     |
| 塞浦路斯     | 17.3             | 4.8              | 261.4    |
| 朝鲜       | 2.3              | 8.6              | -73.6    |
| 香港       | 433.8            | 77.1             | 462.3    |
| 印度       | 14,385.4         | 9,802.2          | 46.8     |
| 印度尼西亚    | 12,738.8         | 13,149.4         | -3.1     |
| 伊朗       | 95.3             | 100.3            | -5.0     |
| 伊拉克      | 0.0              | 0.0              | -100.0   |
| 以色列      | 791.7            | 801.4            | -1.2     |
| 日本       | 311.6            | 187.0            | 66.6     |
| 约旦       | 1.3              | 7.2              | -81.2    |
| 科威特      | 0.0              | 2.3              | -100.0   |
| 老挝       | 2.1              | 0.0              |          |
| 黎巴嫩      | 40.9             | 46.6             | -12.2    |
| 澳门       | 1.5              | 0.0              |          |
| 马来西亚     | 14,823.1         | 14,678.3         | 1.0      |
| 蒙古       | 0.4              | 0.0              |          |
| 尼泊尔      | 1.0              | 0.0              | 51,610.5 |
| 阿曼       | 12.7             | 12.9             | -1.6     |
| 巴基斯坦     | 1,817.2          | 1,663.4          | 9.2      |
| 菲律宾      | 607.4            | 567.5            | 7.0      |
| 卡塔尔      | 0.0              | 7.2              | -99.8    |
| 沙特阿拉伯    | 192.4            | 81.2             | 136.9    |
| 新加坡      | 1,289.0          | 1,833.1          | -29.7    |
| 韩国       | 517.0            | 571.6            | -9.5     |
| 斯里兰卡     | 478.3            | 393.4            | 21.6     |
| 叙利亚      | 9.1              | 11.8             | -22.8    |
| 泰国       | 20,212.1         | 22,540.0         | -10.3    |
| 土耳其      | 1,112.2          | 991.2            | 12.2     |
| 阿拉伯联合酋长国 | 323.9            | 629.9            | -48.6    |
| 也门       | 0.0              | 1.7              | -100.0   |

| 国别(或地区) | 2012年1--6月<br>金额 | 2011年1--6月<br>金额 | 同期比%     |
|---------|------------------|------------------|----------|
| 越南      | 3,343.3          | 2,818.8          | 18.6     |
| 中国      | 24,765.3         | 15,216.6         | 62.8     |
| 台湾省     | 470.1            | 429.0            | 9.6      |
| 哈萨克斯坦   | 0.1              | 0.5              | -85.7    |
| 吉尔吉斯斯坦  | 45.9             | 53.4             | -14.1    |
| 乌兹别克斯坦  | 53.5             | 0.0              |          |
| 非洲      | 18,963.0         | 14,710.4         | 28.9     |
| 阿尔及利亚   | 8.5              | 0.1              | 7,652.3  |
| 安哥拉     | 41.0             | 9.5              | 331.5    |
| 贝宁      | 77.2             | 106.7            | -27.6    |
| 布隆迪     | 21.0             | 36.8             | -43.0    |
| 喀麦隆     | 10.9             | 1.4              | 657.8    |
| 乍得      | 0.2              | 0.0              | 35,000.0 |
| 科摩罗     | 15.4             | 3.5              | 336.6    |
| 刚果(布)   | 0.0              | 20.6             | -100.0   |
| 吉布提     | 17.7             | 10.6             | 67.4     |
| 埃及      | 510.8            | 518.2            | -1.4     |
| 赤道几内亚   | 9.6              | 0.0              |          |
| 埃塞俄比亚   | 452.2            | 264.9            | 70.7     |
| 加蓬      | 1.0              | 4.4              | -77.1    |
| 冈比亚     | 37.8             | 11.7             | 222.5    |
| 加纳      | 38.7             | 370.7            | -89.6    |
| 几内亚     | 0.1              | 1.1              | -90.2    |
| 几内亚(比绍) | 1.0              | 0.0              |          |
| 科特迪瓦    | 623.5            | 399.1            | 56.2     |
| 肯尼亚     | 567.1            | 438.9            | 29.2     |
| 利比亚     | 0.5              | 0.0              |          |
| 马达加斯加   | 107.7            | 72.8             | 48.0     |
| 马拉维     | 2,622.7          | 2,133.6          | 22.9     |
| 马里      | 63.9             | 2.8              | 2,183.2  |
| 毛里求斯    | 1,912.1          | 141.4            | 1,252.6  |
| 摩洛哥     | 162.0            | 158.3            | 2.3      |
| 莫桑比克    | 3,126.2          | 2,310.6          | 35.3     |
| 尼日利亚    | 109.1            | 149.9            | -27.2    |
| 卢旺达     | 18.4             | 9.3              | 98.3     |
| 塞内加尔    | 12.3             | 57.5             | -78.6    |
| 塞舌尔     | 6.4              | 23.2             | -72.5    |
| 塞拉利昂    | 0.2              | 0.0              |          |
| 索马里     | 0.5              | 5.6              | -92.0    |
| 南非      | 606.7            | 313.2            | 93.7     |
| 苏丹      | 1.3              | 1.7              | -26.4    |

| 国别(或地区) | 2012年1--6月<br>金额 | 2011年1--6月<br>金额 | 同期比%   |
|---------|------------------|------------------|--------|
| 坦桑尼亚    | 737.2            | 1,128.6          | -34.7  |
| 多哥      | 0.0              | 0.2              | -100.0 |
| 突尼斯     | 36.4             | 36.7             | -0.8   |
| 乌干达     | 317.6            | 341.6            | -7.0   |
| 布基纳法索   | 0.0              | 0.0              |        |
| 刚果(金)   | 0.7              | 10.6             | -93.2  |
| 赞比亚     | 2,488.9          | 584.1            | 326.1  |
| 津巴布韦    | 4,195.2          | 5,028.8          | -16.6  |
| 厄立特里亚   | 0.0              | 0.0              |        |
| 非洲其他    | 3.4              | 1.6              | 112.3  |
| 欧洲      | 96,130.6         | 88,091.8         | 9.1    |
| 比利时     | 3,916.1          | 3,974.6          | -1.5   |
| 丹麦      | 1,748.8          | 1,440.8          | 21.4   |
| 英国      | 15,278.0         | 15,592.8         | -2.0   |
| 德国      | 12,271.4         | 13,655.7         | -10.1  |
| 法国      | 9,071.5          | 7,495.6          | 21.0   |
| 爱尔兰     | 5,396.0          | 4,172.0          | 29.3   |
| 意大利     | 6,795.9          | 5,956.2          | 14.1   |
| 卢森堡     | 0.0              | 6.6              | -99.7  |
| 荷兰      | 14,251.2         | 10,855.0         | 31.3   |
| 希腊      | 205.7            | 213.1            | -3.4   |
| 葡萄牙     | 477.4            | 569.4            | -16.2  |
| 西班牙     | 9,605.0          | 12,147.8         | -20.9  |
| 阿尔巴尼亚   | 4.4              | 9.6              | -54.0  |
| 奥地利     | 2,190.1          | 1,507.6          | 45.3   |
| 保加利亚    | 332.1            | 257.4            | 29.0   |
| 芬兰      | 223.7            | 77.8             | 187.5  |
| 匈牙利     | 328.9            | 257.9            | 27.6   |
| 冰岛      | 29.2             | 2.9              | 902.7  |
| 列支敦士登   | 15.4             | 12.3             | 24.7   |
| 马耳他     | 0.0              | 0.0              |        |
| 挪威      | 807.2            | 774.8            | 4.2    |
| 波兰      | 1,293.8          | 605.7            | 113.6  |
| 罗马尼亚    | 2,171.0          | 1,284.2          | 69.1   |
| 瑞典      | 354.9            | 805.5            | -55.9  |
| 瑞士      | 3,772.0          | 1,725.8          | 118.6  |
| 爱沙尼亚    | 0.8              | 2.6              | -68.2  |
| 拉脱维亚    | 8.5              | 16.3             | -48.2  |
| 立陶宛     | 265.2            | 240.7            | 10.2   |
| 格鲁吉亚    | 1.1              | 2.3              | -49.3  |
| 亚美尼亚    | 0.1              | 0.1              | 4.6    |

| 国别(或地区)    | 2012年1--6月<br>金额 | 2011年1--6月<br>金额 | 同期比%      |
|------------|------------------|------------------|-----------|
| 阿塞拜疆       | 0.0              | 0.0              | -100.0    |
| 白俄罗斯       | 39.7             | 97.4             | -59.3     |
| 摩尔多瓦       | 3.4              | 0.0              | 9,988.9   |
| 俄罗斯联邦      | 11.3             | 30.3             | -62.7     |
| 乌克兰        | 4,875.8          | 3,867.9          | 26.1      |
| 南斯拉夫       | 0.5              | 0.0              |           |
| 斯洛文尼亚      | 2.8              | 20.0             | -86.2     |
| 克罗地亚       | 13.0             | 25.6             | -49.2     |
| 捷克         | 341.8            | 352.5            | -3.0      |
| 斯洛伐克       | 18.1             | 9.6              | 88.0      |
| 马其顿        | 0.3              | 0.5              | -40.5     |
| 波斯尼亚—黑塞哥维那 | 0.1              | 0.1              | 39.8      |
| 法罗群岛       | 5.6              | 2.3              | 148.5     |
| 欧洲其他国家(地区) | 2.7              | 12.7             | -78.5     |
| 南美洲        | 73,844.5         | 75,475.8         | -2.2      |
| 安提瓜和巴布达    | 1.2              | 0.0              | 11,176.0  |
| 阿根廷        | 40,350.9         | 51,123.8         | -21.1     |
| 巴哈马        | 1.5              | 0.8              | 93.4      |
| 巴巴多斯       | 0.2              | 0.0              | 1,448.4   |
| 伯利兹        | 1.5              | 19.1             | -92.1     |
| 玻利维亚       | 69.1             | 43.6             | 58.6      |
| 巴西         | 28,409.3         | 20,322.3         | 39.8      |
| 开曼群岛       | 8.4              | 0.0              | 420,480.0 |
| 智利         | 421.7            | 416.2            | 1.3       |
| 哥伦比亚       | 271.9            | 591.1            | -54.0     |
| 多米尼克       | 0.5              | 0.1              | 786.2     |
| 哥斯达黎加      | 57.9             | 72.7             | -20.3     |
| 古巴         | 59.0             | 80.4             | -26.7     |
| 多米尼加共和国    | 9.5              | 13.5             | -30.1     |
| 厄瓜多尔       | 207.6            | 178.9            | 16.0      |
| 格林纳达       | 0.0              | 0.1              | -85.2     |
| 危地马拉       | 165.2            | 300.0            | -44.9     |
| 圭亚那        | 0.4              | 0.0              |           |
| 海地         | 0.2              | 0.3              | -44.8     |
| 洪都拉斯       | 103.3            | 69.0             | 49.8      |
| 牙买加        | 11.5             | 11.3             | 1.9       |
| 墨西哥        | 726.9            | 734.9            | -1.1      |
| 尼加拉瓜       | 59.8             | 28.0             | 113.3     |
| 巴拿马        | 0.1              | 7.5              | -98.4     |
| 巴拉圭        | 164.2            | 334.0            | -50.8     |
| 秘鲁         | 663.1            | 293.1            | 126.2     |

| 国别(或地区)  | 2012年1--6月<br>金额 | 2011年1--6月<br>金额 | 同期比%  |
|----------|------------------|------------------|-------|
| 萨尔瓦多     | 105.8            | 98.4             | 7.5   |
| 特立尼达和多巴哥 | 12.6             | 21.7             | -41.8 |
| 乌拉圭      | 1,763.1          | 630.6            | 179.6 |
| 委内瑞拉     | 0.0              | 0.0              |       |
| 英属维尔京群岛  | 0.0              | 0.0              | 20.0  |
| 拉美洲其他    | 198.0            | 84.3             | 134.7 |
| 北美洲      | 17,553.9         | 28,566.0         | -38.5 |
| 加拿大      | 4,463.4          | 6,816.6          | -34.5 |
| 美国       | 13,090.5         | 21,749.4         | -39.8 |
| 百慕大      | 0.0              | 0.0              | 430.0 |
| 大洋洲      | 14,616.7         | 9,736.1          | 50.1  |
| 澳大利亚     | 9,334.3          | 5,870.1          | 59.0  |
| 库克群岛     | 7.0              | 7.7              | -9.1  |
| 斐济       | 2.1              | 8.7              | -76.0 |
| 新西兰      | 5,257.1          | 3,821.1          | 37.6  |
| 巴布亚新几内亚  | 1.7              | 0.6              | 191.6 |
| 大洋洲其他    | 14.6             | 12.8             | 14.1  |
| 其他地区     | 8.7              | 42.2             | -79.3 |
| 国(地)别不详的 | 8.7              | 42.2             | -79.3 |
| *欧盟25国   | 84,063.1         | 79,980.6         | 5.1   |
| *欧盟27国   | 86,566.2         | 81,522.2         | 6.2   |

\*此项为特殊地区专项统计，计算总额时请勿统计在内。

# 版 权 声 明

本报告的内容，包括但不限于其文本、数据和图像，版权为

[中华人民共和国商务部](#)

[中国食品土畜进出口商会](#)

共同所有（以下称“版权所有方”）。保留所有权利。

## 使用授权

版权所有方据此授权您拷贝和显示本报告的内容，但仅限于个人或资料性及非商业用途，您所做的任何拷贝必须包含本版权声明。在未事先得到版权所有方书面允许的情况下，您无权对报告内容作任何改动。

中华人民共和国商务部  
Ministry of Commerce of the People's Republic of China

[意见反馈](#)