

中国出口月度统计报告

苹果

2020年7月

中华人民共和国商务部
中国食品土畜进出口商会

目录

一、概述	1
二、最近两年来各月出口走势	3
三、分大洲情况图示	4
四、分国家（地区）出口情况	5
五、分贸易方式出口情况	7
六、分省市出口情况	9
七、分企业性质出口情况	11
八、出口价格、物量指数	13
报告说明	14



一、概述

2020年1至7月，中国出口苹果数量463,220.4吨，同比增长27.9%，金额59,526.5万美元，同比增长24.8%，平均单价1,285.1美元/吨，同比下降2.4%。

2020年7月当月，中国出口苹果数量63,633.5吨，环比增长31.9%，金额8,526.1万美元(60,438.7万人民币元)，环比增长33.8%，平均单价1,339.9美元/吨，环比增长1.5%，同比出口数量增长92.3%，金额增长57.9%，平均单价下降17.9%。

2020年1至7月，中国对亚洲出口苹果数量457,456.5吨，同比增长35.7%，金额58,682.6万美元，同比增长29.7%，平均单价1,282.8美元/吨，同比下降4.4%；对非洲出口苹果数量719.0吨，同比增长369.6%，金额59.7万美元，同比增长290.6%，平均单价831.0美元/吨，同比下降16.8%；对欧洲出口苹果数量854.5吨，同比下降96.2%，金额119.5万美元，同比下降94.3%，平均单价1,398.9美元/吨，同比增长51.6%；对南美洲出口苹果数量732.6吨，同比增长86.5%，金额113.8万美元，同比增长82.2%，平均单价1,553.7美元/吨，同比下降2.3%；对北美洲出口苹果数量2,630.5吨，同比增长74.9%，金额428.4万美元，同比增长75.9%，平均单价1,628.5美元/吨，同比增长0.6%；对大洋洲出口苹果数量827.4吨，同比增长142.0%，金额122.4万美元，同比增长114.2%，平均单价1,479.8美元/吨，同比下降11.5%。

2020年1至7月，中国对亚洲出口苹果数量62,977.3吨，同比增长105.9%，金额8,422.9万美元，同比增长63.3%，平均单价1,337.4美元/吨，同比下降20.7%；对非洲出口苹果数量34.5吨，同比增长244.6%，金额4.0万美元，同比增长194.0%，平均单价1,151.8美元/吨，同比下降14.7%；对欧洲出口苹果数量65.4吨，同比下降97.3%，金额7.4万美元，同比下降96.8%，平均单价1,133.0美元/吨，同比增长18.6%；对南美洲出口苹果数量47.1吨，同比增长129.7%，金额9.1万美元，同比增长170.3%，平均单价1,929.7美元/吨，同比增



长17.7%；对北美洲出口苹果数量346.8吨，去年同期为0，金额57.9万美元，去年同期为0，平均单价1,670.7美元/吨；对大洋洲出口苹果数量162.4吨，同比增长662.4%，金额24.8万美元，同比增长677.1%，平均单价1,528.8美元/吨，同比增长1.9%。

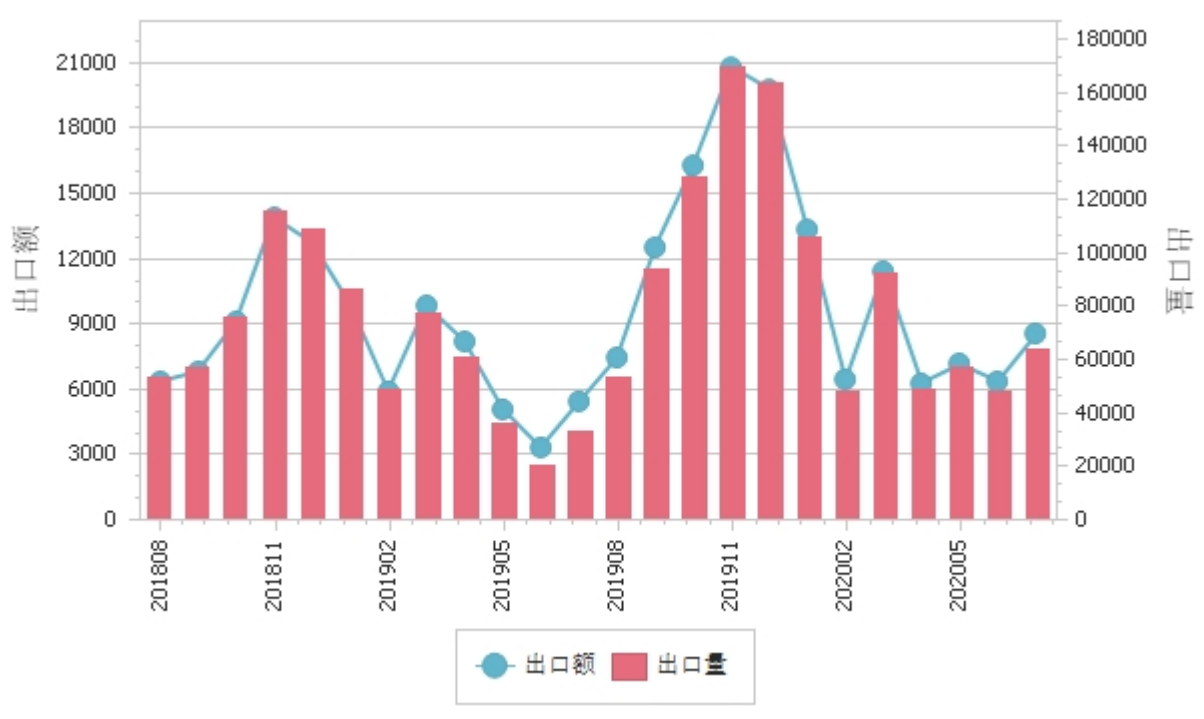
2020年1至7月，自中国进口苹果的国家 and 地区中，按金额排名第一位是菲律宾，数量88,962.5吨，同比增长134.4%，金额10,826.6万美元，同比增长91.5%，平均单价1,217.0美元/吨，同比下降18.3%；第二位是越南，数量52,554.6吨，同比增长70.1%，金额10,008.8万美元，同比增长102.8%，平均单价1,904.5美元/吨，同比增长19.2%；第三位是泰国，数量59,968.3吨，同比增长89.1%，金额8,370.9万美元，同比增长63.5%，平均单价1,395.9美元/吨，同比下降13.5%。

2020年7月当月，自中国进口苹果的国家 and 地区中，按金额排名第一位是菲律宾，数量13,522.4吨，同比增长321.7%，金额1,803.1万美元(12,779.8万人民币元)，同比增长203.9%，平均单价1,333.4美元/吨，同比下降27.9%；第二位是泰国，数量12,945.6吨，同比增长103.6%，金额1,739.2万美元(12,327.4万人民币元)，同比增长36.4%，平均单价1,343.5美元/吨，同比下降33.0%；第三位是越南，数量6,895.6吨，同比增长165.6%，金额1,291.9万美元(9,153.3万人民币元)，同比增长131.6%，平均单价1,873.6美元/吨，同比下降12.8%。

二、最近两年来各月出口走势

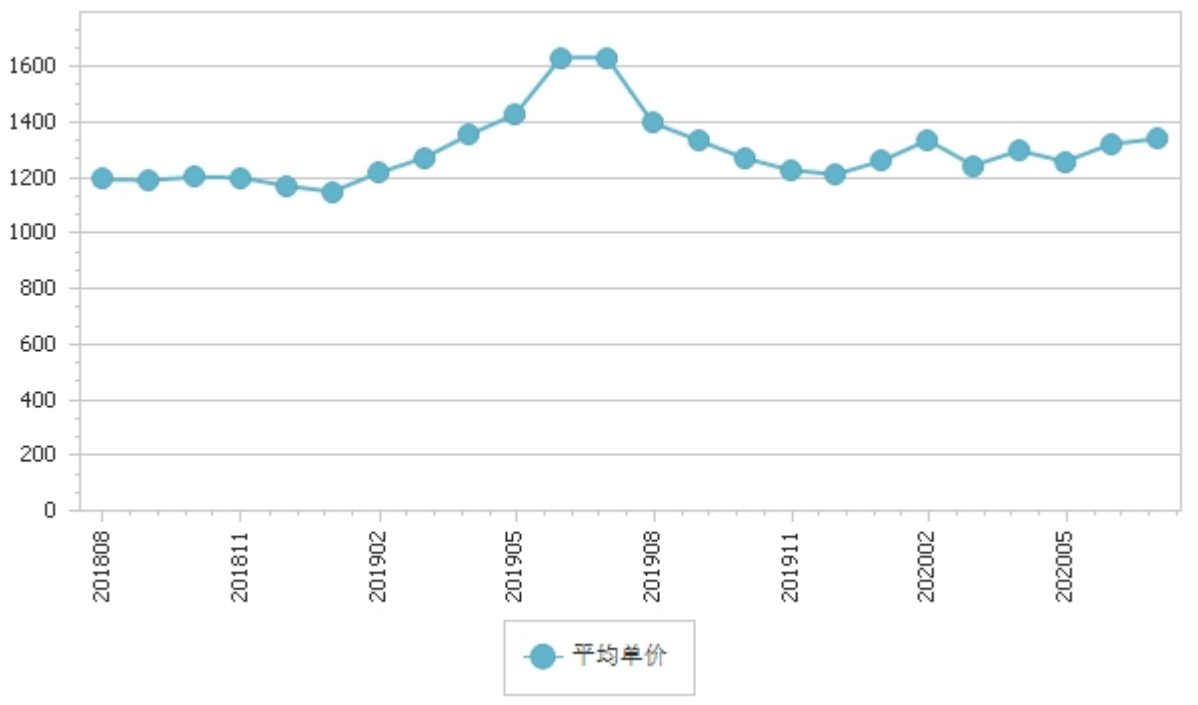
图表1：2018年8月-2020年7月各月出口金额走势

单位：吨、万美元



图表2：2018年8月-2020年7月各月苹果出口平均单价走势

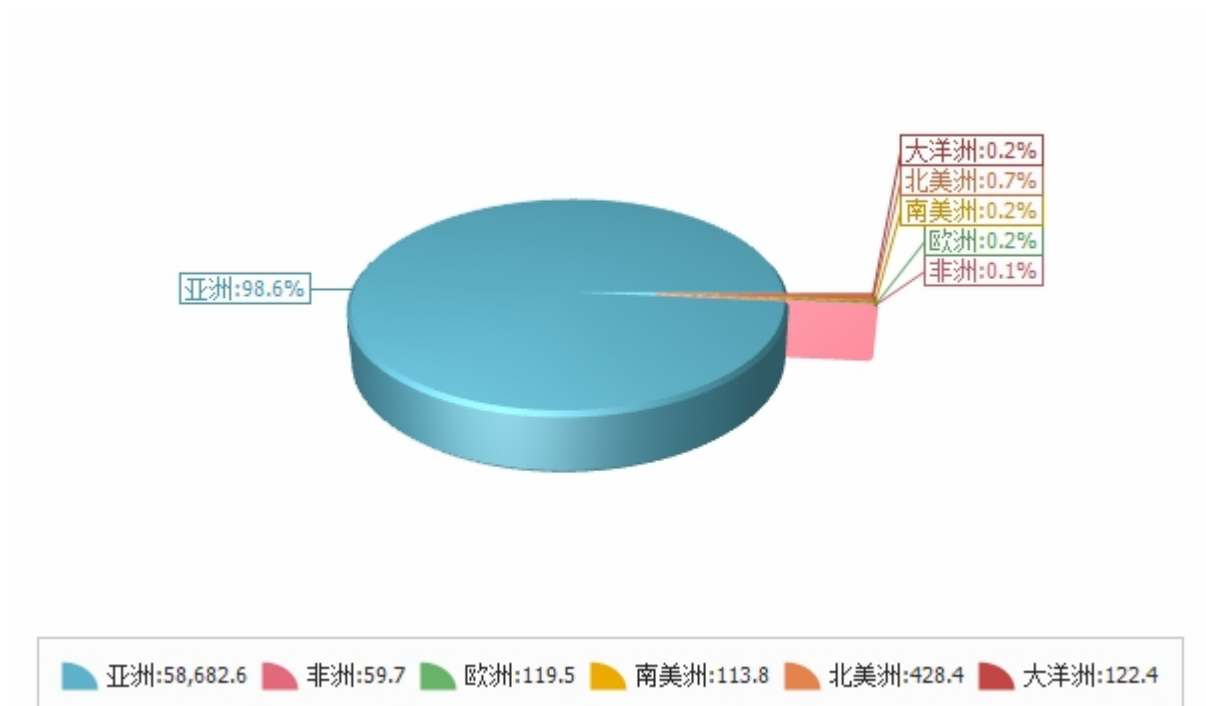
单位：美元/吨



三、分大洲情况图示

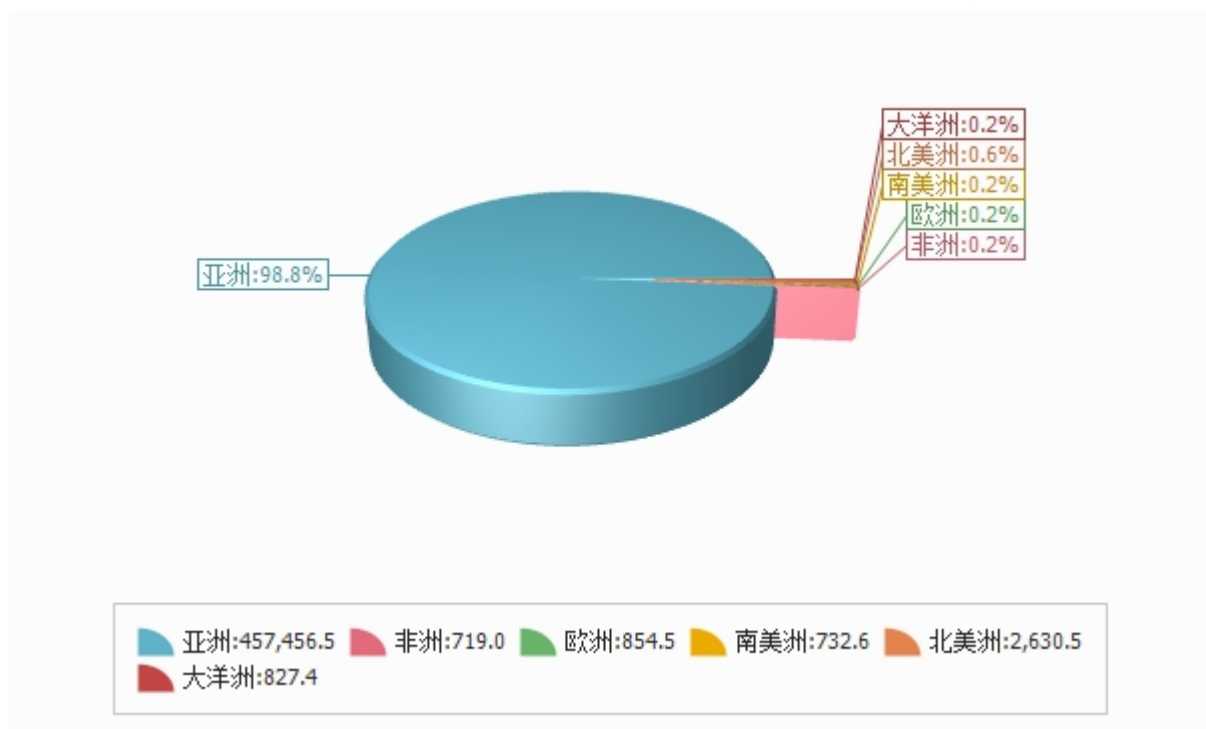
图表3：2020年1-7月分洲出口金额

金额单位：万美元



图表4：2020年1-7月分洲出口数量

数量单位：吨





四、分国家（地区）出口情况

表5：2020年7月分国家（地区）出口情况（当月）

单位：吨、万美元

国别(或地区)	2020年7月		同比%	
	数量	金额	数量	金额
亚洲	62,977.3	8,422.9	105.9	63.3
北美洲	346.8	57.9	-100.0	-100.0
大洋洲	162.4	24.8	662.4	677.1
南美洲	47.1	9.1	129.7	170.3
欧洲	65.4	7.4	-97.3	-96.8
非洲	34.5	4.0	244.6	194.0
*一带一路国家	60,265.9	7,997.1	91.4	56.4
*东盟	47,909.2	6,657.5	131.7	61.5
*中东	3,237.4	427.0	4,522.4	3,669.7
*海合会	3,237.4	427.0	4,522.4	3,669.7
*独联体	233.5	20.6	-91.4	-92.0
*拉美地区	47.1	9.1	129.7	170.3
*欧盟28国	65.4	7.4	-100.0	-100.0
*欧盟27国	51.6	6.0	-100.0	-100.0
*加勒比共同体	22.8	3.5	1,060.8	623.9
*中东欧16国	0.0	0.0		
*金砖国家			-100.0	-100.0
菲律宾	13,522.4	1,803.1	321.7	203.9
泰国	12,945.6	1,739.2	103.6	36.4
越南	6,895.6	1,291.9	165.6	131.6
印度尼西亚	6,324.4	783.4	3.5	-34.3
孟加拉国	4,950.4	512.6	-20.2	-9.3
缅甸	3,284.7	451.0	190.5	102.8
中国香港	2,445.2	406.6	68.1	49.7
尼泊尔	3,067.5	320.7	113.9	121.6
马来西亚	2,632.5	302.8	353.6	140.5
新加坡	2,074.6	236.5	206.7	56.6

仅显示按金额排名前10名的国家和地区。



表6：2020年1-7月分国家（地区）出口情况（累计）

单位：吨、万美元

国别(或地区)	2020年1--7月		同比%	
	数量	金额	数量	金额
亚洲	457,456.5	58,682.6	35.7	29.7
北美洲	2,630.5	428.4	74.9	75.9
大洋洲	827.4	122.4	142.0	114.2
欧洲	854.5	119.5	-96.2	-94.3
南美洲	732.6	113.8	86.5	82.2
非洲	719.0	59.7	369.6	290.6
*一带一路国家	433,328.8	55,500.3	33.0	28.6
*东盟	301,317.5	41,770.8	64.4	46.6
*中东	19,749.3	2,403.8	208.2	169.2
*海合会	19,703.8	2,401.6	210.4	171.3
*独联体	16,471.1	2,014.5	-68.1	-66.4
*拉美地区	732.6	113.8	86.5	82.2
*欧盟28国	581.1	86.2	390.3	218.6
*欧盟27国	300.2	41.1	1,470.7	1,386.9
*加勒比共同体	45.5	8.0	-41.8	-37.0
*中东欧16国	23.7	1.9		
*金砖国家			-100.0	-100.0
菲律宾	88,962.5	10,826.6	134.4	91.5
越南	52,554.6	10,008.8	70.1	102.8
泰国	59,968.3	8,370.9	89.1	63.5
孟加拉国	67,814.5	6,744.4	47.8	70.1
印度尼西亚	42,094.4	5,466.6	-16.0	-30.8
缅甸	25,213.0	3,367.2	72.8	51.2
中国香港	15,760.3	2,715.0	14.1	7.2
马来西亚	19,565.3	2,071.6	70.0	32.0
尼泊尔	18,789.5	1,813.6	-44.9	-47.0
新加坡	12,275.2	1,510.5	91.3	40.5

仅显示按金额排名前10名的国家和地区。



五、分贸易方式出口情况

表7：2020年7月分贸易方式出口情况（当月）

单位：吨、万美元

贸易方式	2020年7月		同比%	
	数量	金额	数量	金额
一般贸易	62,951.0	8,497.2	108.3	65.0
加工贸易				
边境小额贸易	682.5	28.9	-76.2	-88.4
其他贸易	0.0	0.0	-100.0	-100.0
对外承包工程出口货物	0.0	0.0	-100.0	-100.0
其他	0.0	0.0	-100.0	-100.0



表8：2020年1-7月分贸易方式出口情况（累计）

单位：吨、万美元

贸易方式	2020年1--7月		同比%	
	数量	金额	数量	金额
一般贸易	442,222.8	57,725.2	41.0	34.7
加工贸易				
边境小额贸易	20,997.7	1,801.3	-56.8	-62.9
其他贸易	0.0	0.0	-100.0	-100.0
对外承包工程出口货物	0.0	0.0	-100.0	-100.0
其他	0.0	0.0	-100.0	-100.0



六、分省市出口情况

表9：2020年7月分省市出口情况（当月）

单位：吨、万美元

地区	2020年7月		同比%	
	数量	金额	数量	金额
山东	42,761.6	5,575.8	129.1	65.2
云南	10,064.3	1,802.1	140.7	107.7
陕西	3,727.6	392.6	148.4	95.8
甘肃	2,463.0	229.3	0.4	-8.3
福建	609.1	117.4	14.9	13.0
辽宁	978.7	108.8	49.1	47.1
广东	760.7	99.8	79.2	29.2
河南	849.2	66.8	7.9	12.4
上海	375.1	63.3	59.4	3.8
山西	211.9	24.1	-63.7	-63.0

仅显示按金额排名前10名的省市。



表10：2020年1-7月分省市出口情况（累计）

单位：吨、万美元

地区	2020年1--7月		同比%	
	数量	金额	数量	金额
山东	278,184.1	34,388.5	65.2	36.9
云南	71,225.0	12,641.8	86.4	94.1
甘肃	25,561.6	2,659.5	-29.8	-32.1
辽宁	20,148.3	2,360.3	49.6	115.1
陕西	20,867.7	2,220.5	26.5	18.0
新疆	13,340.1	1,550.4	-41.2	-40.5
广东	8,411.5	916.5	-57.2	-53.6
河南	9,362.5	772.7	23.4	46.4
福建	4,334.5	712.0	-20.0	-12.1
上海	3,970.0	595.7	426.4	320.8

仅显示按金额排名前10名的省市。



七、分企业性质出口情况

表11：2020年7月分企业性质出口情况（当月）

单位：吨、万美元

企业性质	2020年7月		同比%	
	数量	金额	数量	金额
国有企业	0.0	0.0	-100.0	-100.0
外商投资企业	5,538.4	641.0	113.0	73.5
中外合资企业	2,460.2	257.7	78.1	25.1
外商独资企业	3,078.2	383.3	152.6	134.6
集体企业	2,482.0	386.4	159.2	79.0
私营企业	55,130.6	7,458.3	89.3	56.5
个体工商户	482.4	40.4	53.2	-2.0
其他	0.0	0.0		



表12：2020年1-7月分企业性质出口情况（累计）

单位：吨、万美元

企业性质	2020年1--7月		同比%	
	数量	金额	数量	金额
国有企业	1,133.5	150.4	596.5	853.2
外商投资企业	37,388.2	4,171.8	13.5	-14.6
中外合资企业	12,145.8	1,243.0	27.0	1.0
外商独资企业	25,242.4	2,928.8	8.0	-19.9
集体企业	13,472.5	2,190.3	62.9	58.9
私营企业	409,840.3	52,892.4	29.4	29.4
个体工商户	1,386.0	121.7	-66.4	-77.9
其他	0.0	0.0		



八、出口价格、物量指数

表13：2020年7月出口价格、物量指数

	价格指数	物量指数
当月	82.1	192.3
累计	97.6	127.9

注：价格指数为派氏，物量指数为拉氏。以上年同期为100。



报告说明

苹果海关协调制度编码：

苹果

08081000



版 权 声 明

本报告的内容，包括但不限于其文本、数据和图像，版权为

中华人民共和国商务部

中国食品土畜进出口商会

共同所有（以下称“版权所有方”）。保留所有权利。

使用授权

版权所有方据此授权您拷贝和显示本报告的内容，但仅限于个人或资料性及非商业用途，您所做的任何拷贝必须包含本版权声明。在未事先得到版权所有方书面允许的情况下，您无权对报告内容作任何改动。

[意见反馈](#)