

中国出口月度统计报告

苹果汁

2013年1月



中华人民共和国商务部

对外贸易司

一、概述

2013年1月，中国出口苹果汁数量为49,721.5吨，环比下降24.7%，金额为8,558.0万美元，环比下降28.5%，平均单价为1,721.2美元/吨，环比下降4.9%，同比出口数量下降22.8%，金额下降38.5%，平均单价下降20.3%。

2013年1月，中国对亚洲出口苹果汁数量为7,812.7吨，同比增长11.0%，金额为1,413.7万美元，同比下降0.2%，平均单价为1,809.4美元/吨，同比下降10.1%；对非洲出口苹果汁数量为4,870.1吨，同比增长1.6%，金额为875.9万美元，同比下降3.6%，平均单价为1,798.5美元/吨，同比下降5.2%；对欧洲出口苹果汁数量为6,026.8吨，同比增长25.6%，金额为965.8万美元，同比下降0.3%，平均单价为1,602.5美元/吨，同比下降20.6%；对南美洲出口苹果汁数量为0.0吨，同比下降100.0%，金额为0.0万美元，同比下降100.0%，平均单价为0；对北美洲出口苹果汁数量为28,191.4吨，同比下降37.8%，金额为4,810.1万美元，同比下降52.5%，平均单价为1,706.2美元/吨，同比下降23.7%；对大洋洲出口苹果汁数量为2,820.6吨，同比增长16.1%，金额为492.5万美元，同比增长2.7%，平均单价为1,746.2美元/吨，同比下降11.5%。

2013年1月，自中国进口苹果汁的国家和地区中，按金额排名第一位是美国，数量为24,396.4吨，同比增长19.8%，金额为4,186.4万美元，同比下降2.9%，平均单价为1,716.0美元/吨，同比下降19.0%；第二位是南非，数量为4,469.7吨，同比下降4.2%，金额为802.7万美元，同比下降9.3%，平均单价为1,796.0美元/吨，同比下降5.3%；第三位是加拿大，数量为3,795.0吨，同比下降84.8%，金额为623.7万美元，同比下降89.3%，平均单价为1,643.6美元/吨，同比下降29.5%。

二、最近两年来各月出口走势

表1：2011年2月-2013年1月各月出口金额

单位：万美元，吨

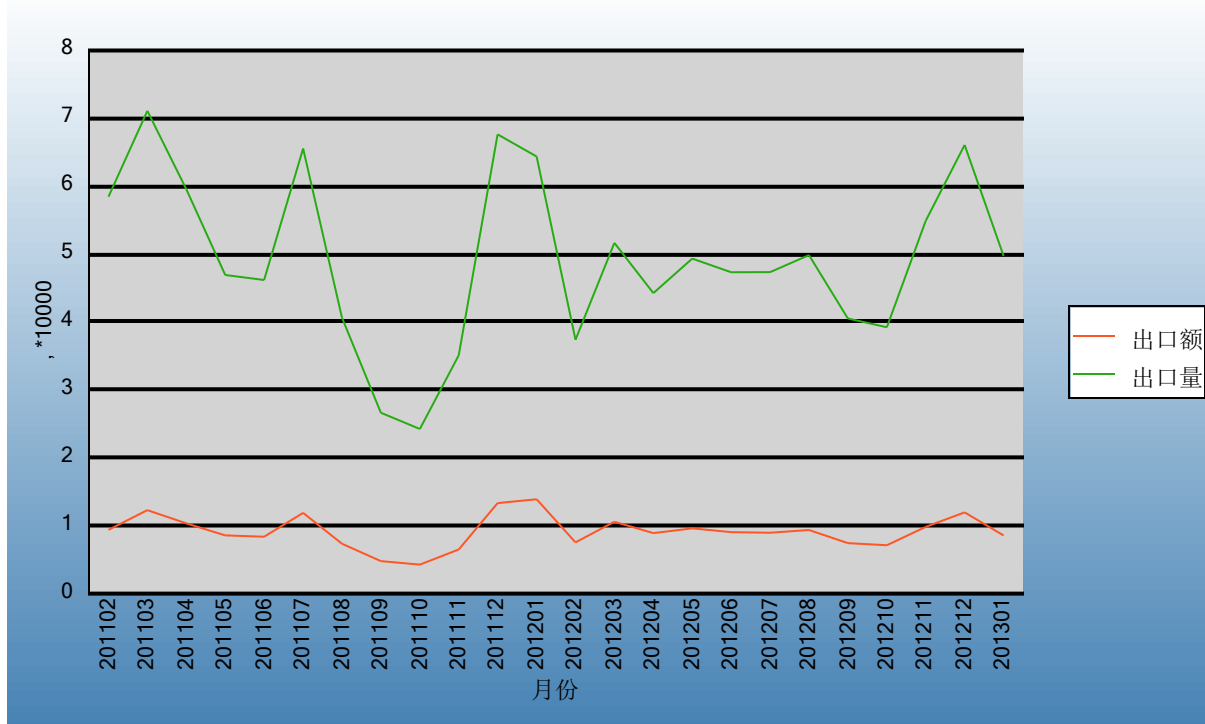
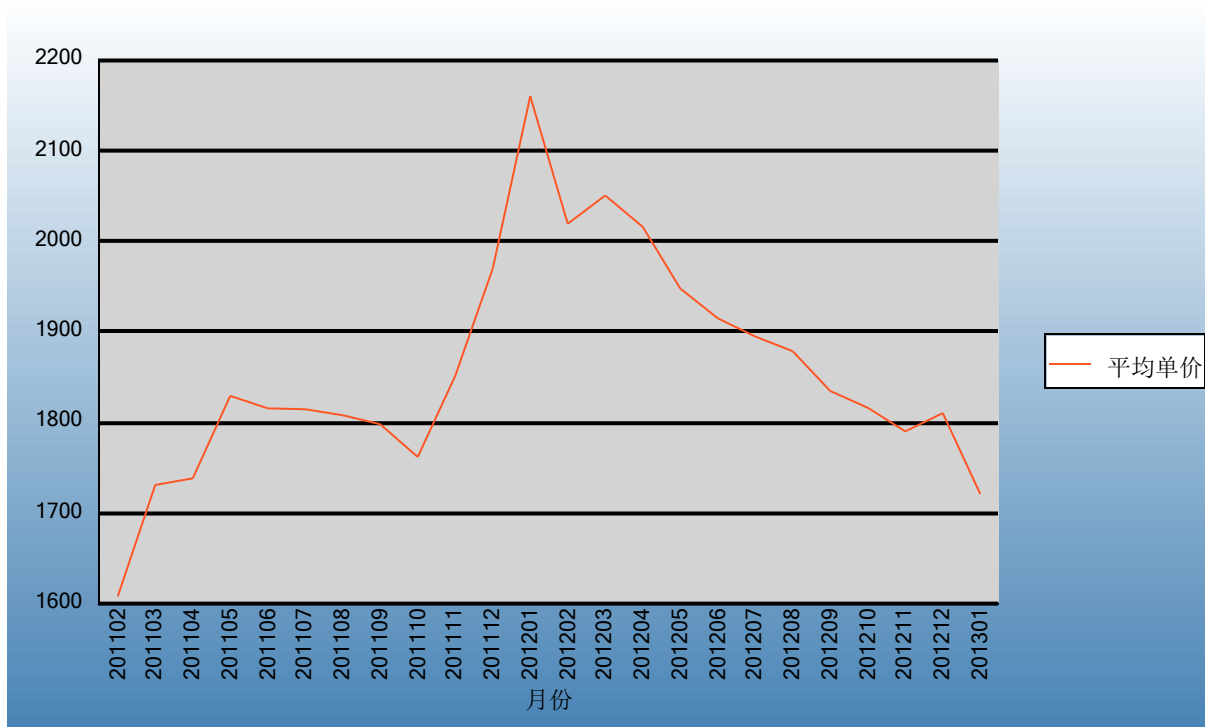


表2：2011年2月-2013年1月各月出口数量

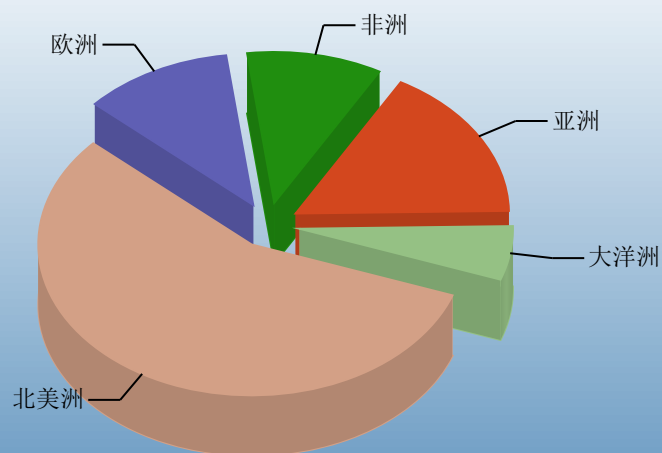
单位：美元/吨



三、分大洲情况图示

表3：2013年1-1月分洲出口数量、 金额

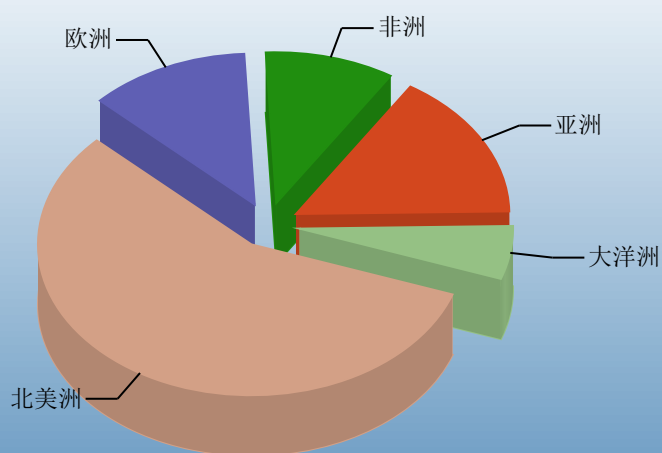
金额单位：万美元



亚洲	1,413.66	非洲	875.89	欧洲	965.81
南美洲	0.00	北美洲	4,810.12	大洋洲	492.54

Ministry of Commerce of the People's Republic of China

数量单位：吨



亚洲	781	非洲	487	欧洲	603
南美洲	0	北美洲	2,819	大洋洲	282

四、分国家（地区）出口情况

表4：2013年1月分国家（地区）出口情况（当月）

单位：吨、万美元

国别(或地区)	2013年1月		同期比%	
	数量	金额	数量	金额
北美洲	28,191.4	4,810.1	-37.8	-52.5
亚洲	7,812.7	1,413.7	11.0	-0.2
欧洲	6,026.8	965.8	25.6	-0.3
非洲	4,870.1	875.9	1.6	-3.6
大洋洲	2,820.6	492.5	16.1	2.7
南美洲				
*南非关税区	4,469.7	802.7	-4.2	-9.3
*独联体	3,625.3	610.8	-8.0	-22.1
*欧盟25国	2,587.3	383.4	135.0	65.1
*欧盟27国	2,587.3	383.4	135.0	65.1
*欧盟15国	2,565.3	379.5	164.7	85.0
*中东	1,921.4	336.3	196.2	142.2
*东盟	796.3	138.3	182.5	155.8
*海合会	105.6	16.5	-29.4	-45.6
美国	24,396.4	4,186.4	19.8	-2.9
南非	4,469.7	802.7	-4.2	-9.3
加拿大	3,795.0	623.7	-84.8	-89.3
日本	3,201.0	616.2	-21.4	-24.3
俄罗斯联邦	3,200.7	542.1	-12.3	-26.0
澳大利亚	2,623.7	459.6	12.6	0.4
土耳其	813.7	147.8		
以色列	784.3	133.7	120.0	65.4
荷兰	851.5	124.9	43.2	0.6
德国	886.9	121.0		

仅显示按金额排名前10名的国家和地区。

五、分贸易方式出口情况

表5：2013年1分贸易方式出口情况（当月）

单位：吨、万美元

贸易方式	2013年1月		2012年1月		同期比%	
	数量	金额	数量	金额	数量	金额
一般贸易	43,053.3	7,365.4	57,174.2	12,316.8	-24.7	-40.2
加工贸易	5,886.6	1,048.2	7,208.7	1,594.0	-18.3	-34.2
进料加工贸易	5,886.6	1,048.2	7,208.7	1,594.0	-18.3	-34.2
其他贸易	781.6	144.5	1.5	0.1	50,520.5	105,616.2
保税仓库进出境	781.6	144.5	1.5	0.1	50,520.5	105,616.2
保税仓储转口货物	0.0	0.0	0.0	0.0		
其他	0.0	0.0	0.0	0.0		



六、分地区出口情况

表6：2013年1月分地区出口情况（当月）

单位：吨、万美元

地区	2013年1月		2012年1月		同期比%	
	数量	金额	数量	金额	数量	金额
北京	8,959.4	1,598.4	5,793.4	1,227.9	54.6	30.2
天津	16.1	1.8	6.8	0.8	137.4	137.4
山西	898.4	144.6	1,509.7	299.8	-40.5	-51.8
辽宁	1,604.5	244.3	999.0	196.6	60.6	24.3
黑龙江	198.0	32.3	220.0	42.9	-10.0	-24.8
上海	0.0	0.0	16.3	4.7	-100.0	-100.0
江苏	0.0	0.0	9.9	1.8	-100.0	-100.0
浙江	162.1	25.9	21.5	4.4	655.7	490.0
福建	0.2	0.0	0.0	0.0		
山东	5,691.2	1,044.1	7,486.5	1,551.0	-24.0	-32.7
河南	996.6	163.7	1,414.6	280.8	-29.5	-41.7
广东	67.7	8.1	67.4	7.7	0.5	4.7
海南	447.7	76.2	0.0	0.0		
四川	110.2	15.7	415.1	87.1	-73.4	-82.0
陕西	29,656.4	5,053.3	19,828.3	4,048.0	49.6	24.8
甘肃	536.8	88.8	26,056.0	6,056.1	-97.9	-98.5
宁夏	39.6	7.0	249.7	50.1	-84.1	-86.1
新疆	336.6	53.9	290.4	51.4	15.9	4.8

七、分企业性质出口情况

表7：2013年1月分企业性质出口情况（当月）

单位：吨、万美元

企业性质	2013年1月		2012年1月		同期比%	
	数量	金额	数量	金额	数量	金额
国有企业	16,161.3	2,729.8	36,862.6	8,395.3	-56.2	-67.5
外商投资企业	26,722.8	4,741.4	22,097.6	4,445.2	20.9	6.7
中外合资企业	21,260.2	3,729.1	18,854.7	3,781.3	12.8	-1.4
外商独资企业	5,462.5	1,012.3	3,242.8	664.0	68.4	52.5
集体企业	362.7	54.7	0.0	0.0		
私营企业	6,474.7	1,032.2	5,423.2	1,070.3	19.4	-3.6
其他	0.0	0.0	1.1	0.1		
其他	0.0	0.0	1.1	0.1		

中华人民共和国商务部

Ministry of Commerce of the People's Republic of China

八、出口价格、物量指数

表8：2013年1月出口价格、物量指数

	价格指数	物量指数
当月出口	79.6	77.3

注：价格指数为派氏，物量指数为拉氏。以上年同期为100。





报告说明

苹果汁海关协调制度编码：

苹果汁	20097000
苹果汁	20097100
苹果汁	20097900

图示说明

 增幅超过100%

 降幅超过50%



版 权 声 明

本报告的内容，包括但不限于其文本、数据和图像，版权为

[中华人民共和国商务部](#)

[中国食品土畜进出口商会](#)

共同所有（以下称“版权所有方”）。保留所有权利。

使用授权

版权所有方据此授权您拷贝和显示本报告的内容，但仅限于个人或资料性及非商业用途，您所做的任何拷贝必须包含本版权声明。在未事先得到版权所有方书面允许的情况下，您无权对报告内容作任何改动。

[意见反馈](#)