

# 中国出口月度统计报告

## 苹果汁

2023年10月

中华人民共和国商务部  
中国食品土畜进出口商会

## 目录

一、概述	1
二、最近两年来各月出口走势	3
三、分大洲情况图示	4
四、分国家（地区）出口情况	5
五、分贸易方式出口情况	9
六、分省市出口情况	11
七、出口价格、物量指数	13
报告说明	14

## 一、概述

2023年1至10月，中国出口苹果汁数量19.6万吨，同比下降43.5%，金额3.3亿美元，同比下降14.1%，平均单价1,680.1美元/吨，同比增长52.0%。

2023年10月当月，中国出口苹果汁数量2.0万吨，环比增长66.8%，金额3,171.0万美元，环比增长60.6%，平均单价1,621.8美元/吨，环比下降3.7%，同比出口数量下降24.8%，金额下降6.7%，平均单价增长24.1%。

2023年1至10月，中国对亚洲出口苹果汁数量6.5万吨，同比下降33.8%，金额1.1亿美元，同比增长0.1%，平均单价1,678.8美元/吨，同比增长51.3%；对非洲出口苹果汁数量3.8万吨，同比下降33.9%，金额6,843.2万美元，同比增长9.2%，平均单价1,793.1美元/吨，同比增长65.2%；对欧洲出口苹果汁数量8,373.1吨，同比下降73.8%，金额1,233.5万美元，同比下降60.5%，平均单价1,473.2美元/吨，同比增长50.8%；对南美洲出口苹果汁数量2,576.2吨，同比下降23.2%，金额415.6万美元，同比增长15.1%，平均单价1,613.3美元/吨，同比增长49.8%；对北美洲出口苹果汁数量6.1万吨，同比下降53.7%，金额1.0亿美元，同比下降32.8%，平均单价1,653.1美元/吨，同比增长45.3%；对大洋洲出口苹果汁数量2.1万吨，同比下降11.8%，金额3,479.4万美元，同比增长28.2%，平均单价1,648.3美元/吨，同比增长45.4%。

2023年10月当月，中国对亚洲出口苹果汁数量4,960.9吨，同比下降9.8%，金额854.6万美元，同比增长22.0%，平均单价1,722.8美元/吨，同比增长35.2%；对非洲出口苹果汁数量1,933.9吨，同比下降68.2%，金额357.4万美元，同比下降53.9%，平均单价1,848.0美元/吨，同比增长45.0%；对欧洲出口苹果汁数量1,667.0吨，同比增长24.1%，金额261.1万美元，同比增长80.8%，平均单价1,566.4美元/吨，同比增长45.7%；对南美洲出口苹果汁数量383.6吨，同比增长442.9%，金额60.7万美元，同比增长499.3%，平均单价1,581.2美

元/吨，同比增长10.4%；对北美洲出口苹果汁数量7,329.6吨，同比下降19.3%，金额1,107.7万美元，同比下降9.5%，平均单价1,511.3美元/吨，同比增长12.0%；对大洋洲出口苹果汁数量3,277.1吨，同比下降16.8%，金额529.5万美元，同比下降2.8%，平均单价1,615.8美元/吨，同比增长16.9%。

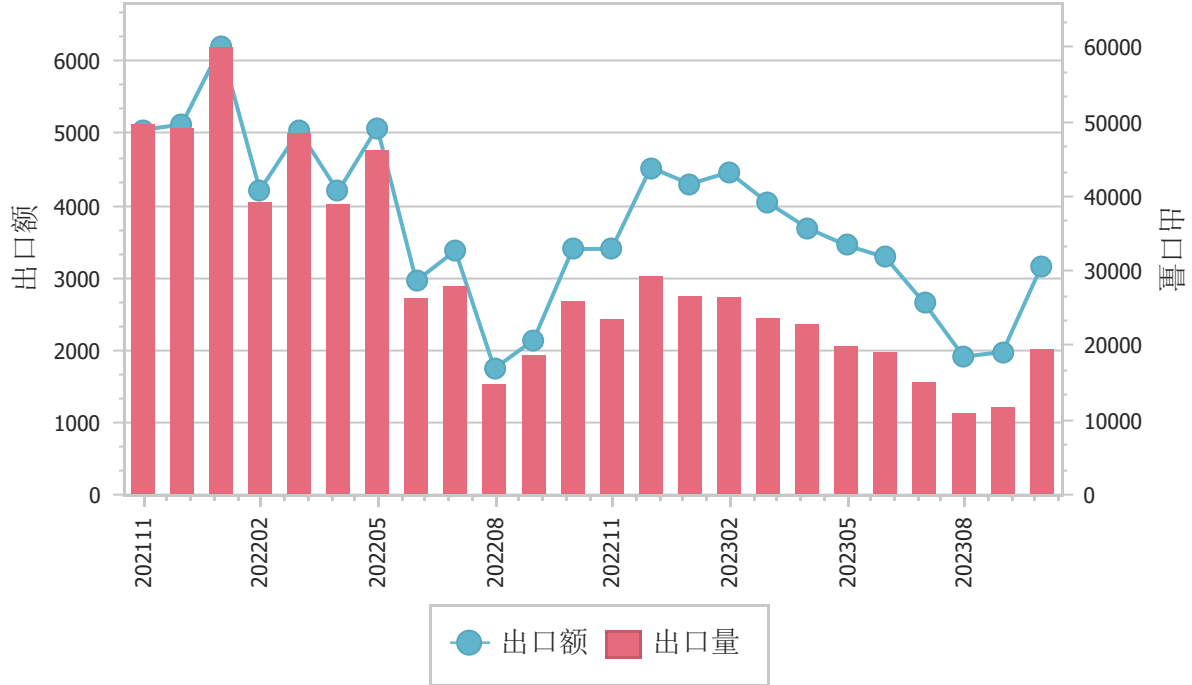
2023年1至10月，自中国进口苹果汁的国家和地区中，按金额排名第一位是美国，数量4.1万吨，同比下降63.6%，金额6,754.0万美元，同比下降47.9%，平均单价1,636.6美元/吨，同比增长43.1%；第二位是南非，数量3.7万吨，同比下降33.5%，金额6,661.3万美元，同比增长10.4%，平均单价1,797.1美元/吨，同比增长66.1%；第三位是日本，数量3.5万吨，同比增长1.4%，金额5,723.8万美元，同比增长50.9%，平均单价1,656.3美元/吨，同比增长48.8%。

2023年10月当月，自中国进口苹果汁的国家和地区中，按金额排名第一位是美国，数量4,684.7吨，同比下降43.1%，金额683.2万美元，同比下降38.7%，平均单价1,458.4美元/吨，同比增长7.7%；第二位是澳大利亚，数量3,237.5吨，同比下降15.0%，金额521.6万美元，同比下降1.2%，平均单价1,611.2美元/吨，同比增长16.2%；第三位是日本，数量2,728.3吨，同比下降17.6%，金额497.4万美元，同比增长27.5%，平均单价1,823.1美元/吨，同比增长54.8%。

## 二、最近两年来各月出口走势

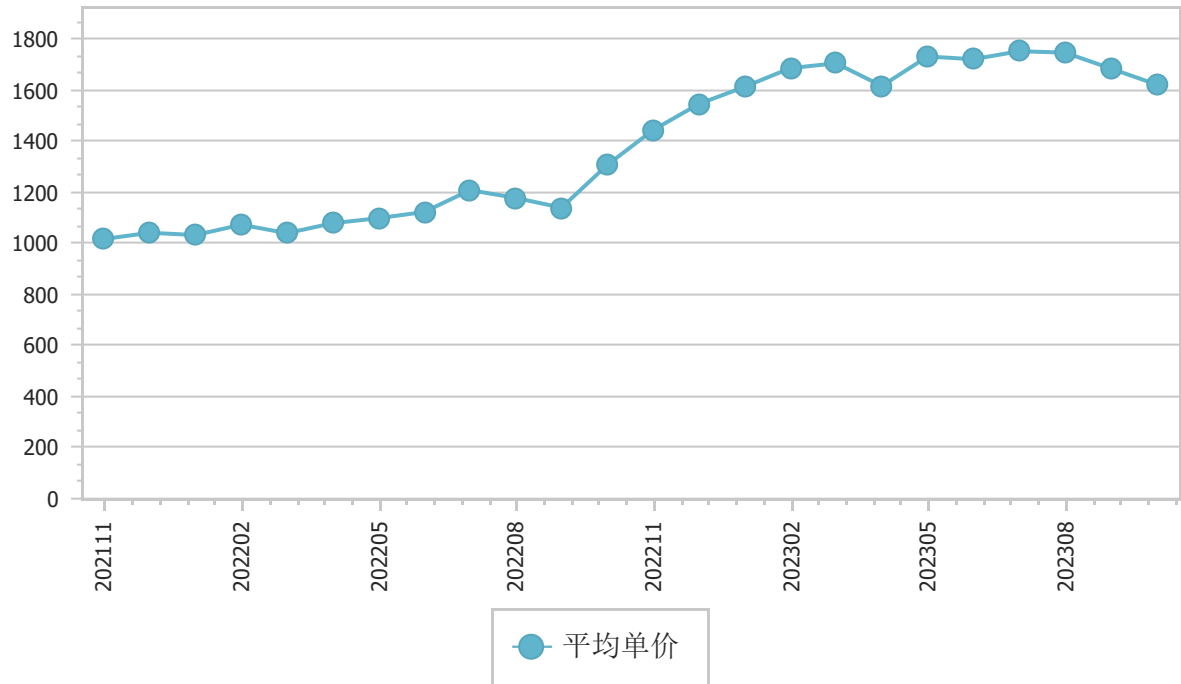
图表1：2021年11月-2023年10月各月出口金额走势

单位：吨、万美元



图表2：2021年11月-2023年10月各月苹果汁出口平均单价走势

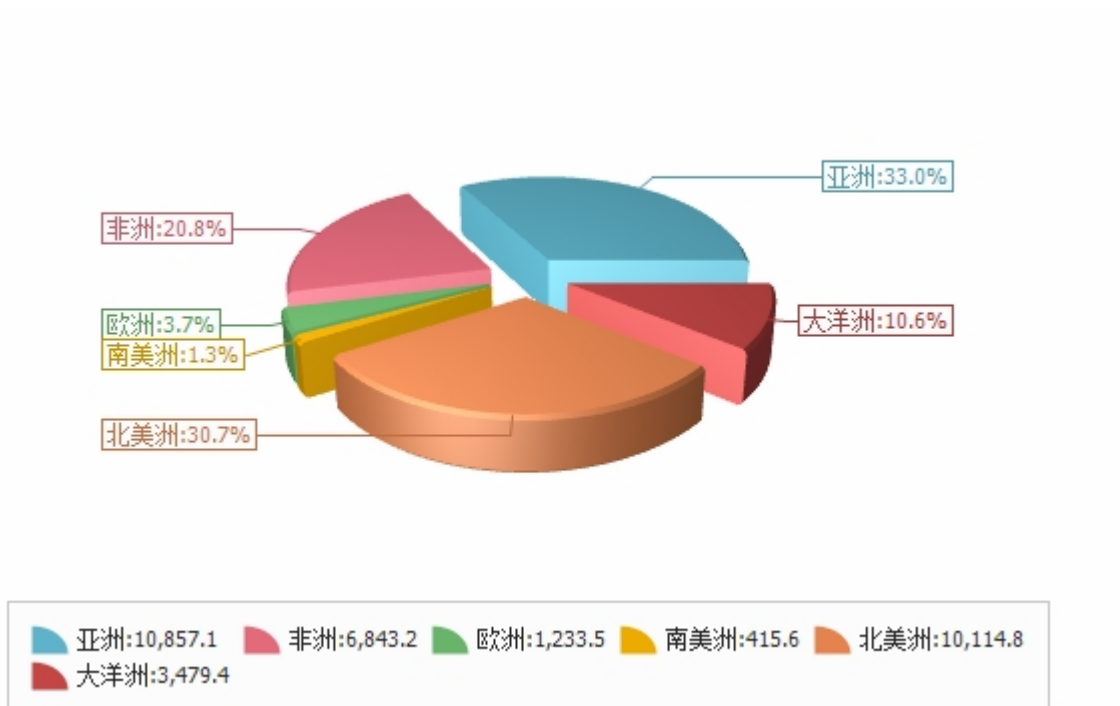
单位：美元/吨



### 三、分大洲情况图示

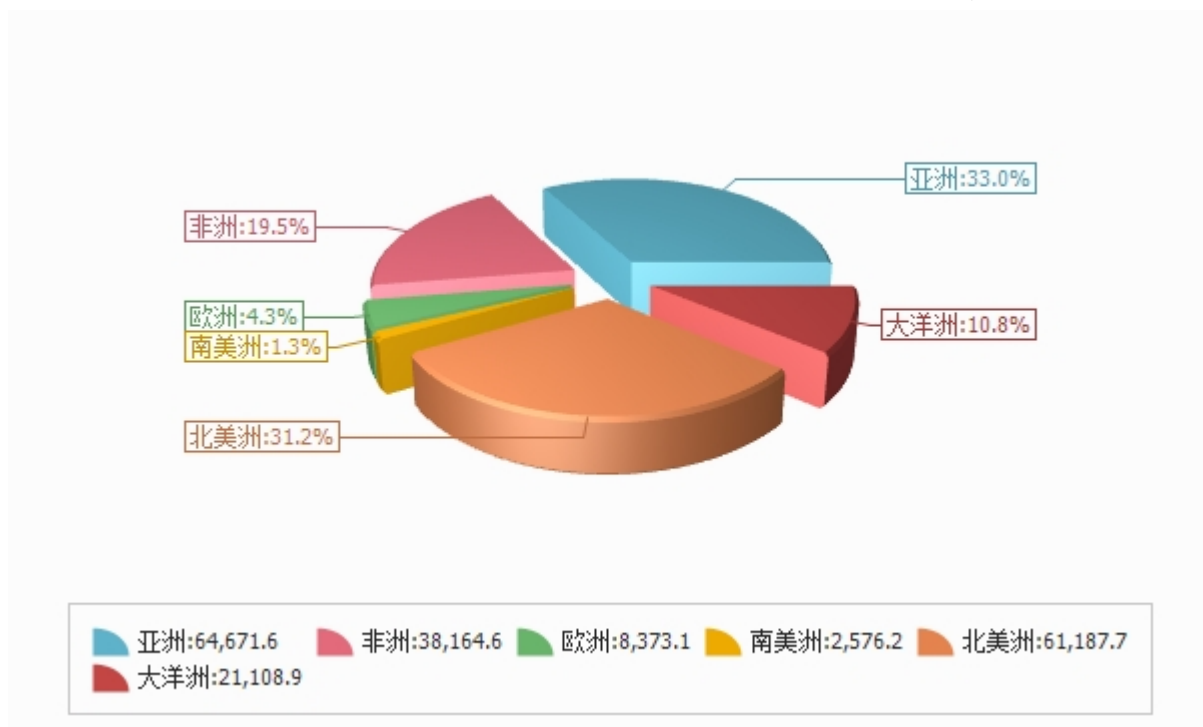
图表3：2023年1-10月分洲出口金额

金额单位：万美元



图表4：2023年1-10月分洲出口数量

数量单位：吨



## 四、分国家（地区）出口情况

表5：2023年10月分国家（地区）出口情况（当月）

单位：吨、万美元

国别(或地区)	2023年10月		同比%	
	数量	金额	数量	金额
北美洲	7,329.6	1,107.7	-19.3	-9.5
亚洲	4,960.9	854.6	-9.8	22.0
大洋洲	3,277.1	529.5	-16.8	-2.8
非洲	1,933.9	357.4	-68.2	-53.9
欧洲	1,667.0	261.1	24.1	80.8
南美洲	383.6	60.7	442.9	499.3
*印太经济框架	11,583.8	1,865.4	-30.7	-15.7
*RCEP国家	6,907.9	1,184.0	-18.7	7.6
*一带一路国家	4,260.3	738.8	-54.2	-37.4
*金砖国家10	2,211.9	410.3	-69.2	-53.4
*金砖国家	2,189.6	406.1	-69.4	-53.8
*南部非洲关税同盟	1,837.6	342.1	-68.7	-53.9
*欧盟27国	1,314.5	197.1	85,700.7	251,918.3
*上合25国	1,147.4	178.5	-38.6	-22.6
*东盟	882.7	153.6	-23.0	1.1
*中东	803.2	115.5	30.1	13.7
*上合7国	357.5	65.0	-73.4	-54.4
*独联体	357.5	65.0	-73.4	-54.4
*拉美地区	383.6	60.7	442.9	499.3
*加勒比共同体	52.8	8.2	140.0	256.0
*阿拉伯国家联盟	42.0	7.8	-76.4	-69.0
*海合会	42.0	7.8	-9.0	46.0
*中东欧国家	0.0	0.0		
美国	4,684.7	683.2	-43.1	-38.7
澳大利亚	3,237.5	521.6	-15.0	-1.2
日本	2,728.3	497.4	-17.6	27.5
加拿大	2,645.0	424.5	216.0	289.1
南非	1,837.6	342.1	-68.7	-53.9
德国	1,291.1	193.7	90,123.7	264,573.1
土耳其	739.2	103.9	68.3	36.0
中国台湾	469.8	75.9	30.3	47.1
俄罗斯联邦	352.0	64.0	-72.9	-53.3
泰国	242.0	44.3	-22.1	19.5



---

国别(或地区)	2023年10月		同比%	
	数量	金额	数量	金额

---

仅显示按金额排名前10名的国家和地区。





表6：2023年1-10月分国家（地区）出口情况（累计）

单位：吨、万美元

国别(或地区)	2023年1--10月		同比%	
	数量	金额	数量	金额
亚洲	64,671.6	10,857.1	-33.8	0.1
北美洲	61,187.7	10,114.8	-53.7	-32.8
非洲	38,164.6	6,843.2	-33.9	9.2
大洋洲	21,108.9	3,479.4	-11.8	28.2
欧洲	8,373.1	1,233.5	-73.8	-60.5
南美洲	2,576.2	415.6	-23.2	15.1
*印太经济框架	106,165.7	17,569.0	-43.2	-17.1
*一带一路国家	69,106.7	11,975.2	-50.6	-20.4
*RCEP国家	64,655.4	10,774.4	-6.4	38.6
*金砖国家10	46,112.1	8,063.6	-49.2	-15.1
*金砖国家	42,653.3	7,444.6	-50.5	-17.1
*南部非洲关税同盟	37,067.3	6,661.3	-33.5	10.4
*上合25国	18,432.9	2,965.9	-73.8	-59.9
*中东	12,360.2	2,059.9	-69.0	-52.8
*东盟	8,072.5	1,412.2	-10.4	35.5
*上合7国	6,689.2	982.7	-79.4	-69.4
*独联体	6,405.4	932.3	-77.0	-66.1
*欧盟27国	4,541.8	744.1	-31.9	6.9
*阿拉伯国家联盟	3,729.3	666.0	-27.3	13.9
*海合会	3,041.4	551.5	-22.0	24.8
*拉美地区	2,576.2	415.6	-23.2	15.1
*加勒比共同体	867.0	137.5	-56.4	-35.3
*中东欧国家	0.1	0.0	-100.0	-100.0
美国	41,268.9	6,754.0	-63.6	-47.9
南非	37,067.3	6,661.3	-33.5	10.4
日本	34,558.1	5,723.8	1.4	50.9
加拿大	19,918.8	3,360.8	5.0	60.7
澳大利亚	20,375.9	3,350.8	-8.1	33.5
土耳其	7,616.4	1,222.2	-76.4	-65.4
中国台湾	5,066.6	839.5	-1.8	48.3
俄罗斯联邦	5,302.1	732.9	-79.6	-70.6
沙特阿拉伯	2,985.4	540.8	-17.5	32.2
泰国	2,297.9	406.1	-7.5	49.7



---

国别(或地区)	2023年1--10月		同比%	
	数量	金额	数量	金额

---

仅显示按金额排名前10名的国家和地区。



## 五、分贸易方式出口情况

表7：2023年10月分贸易方式出口情况（当月）

单位：吨、万美元

贸易方式	2023年10月		同比%	
	数量	金额	数量	金额
一般贸易	19,419.2	3,146.8	-24.3	-5.9
加工贸易	129.4	24.0	-62.9	-56.7
进料加工贸易	129.4	24.0	-62.9	-56.7
边境小额贸易	0.0	0.0	-100.0	-100.0
其他贸易	3.6	0.3	-72.3	-74.9
保税仓库进出境	3.6	0.3	40.5	92.7
保税仓储转口货物	0.0	0.0	-100.0	-100.0
其他	0.0	0.0	-100.0	-100.0

表8：2023年1-10月分贸易方式出口情况（累计）

单位：吨、万美元

贸易方式	2023年1--10月		同比%	
	数量	金额	数量	金额
一般贸易	191,752.1	32,290.4	-42.7	-13.1
加工贸易	2,382.4	421.0	-2.1	49.1
进料加工贸易	2,382.4	421.0	-2.1	49.1
边境小额贸易	0.0	0.0	-100.0	-100.0
其他贸易	1,947.7	232.1	-80.6	-74.6
保税仓库进出境	1,921.6	230.1	-80.8	-74.6
保税仓储转口货物	26.1	2.0	-60.2	-73.0
其他	0.0	0.0	-100.0	-100.0

## 六、分省市出口情况

表9：2023年10月分省市出口情况（当月）

单位：吨、万美元

地区	2023年10月		同比%	
	数量	金额	数量	金额
山东	6,606.6	1,084.3	-47.7	-32.6
北京	5,259.0	878.1	1.6	20.7
陕西	3,112.7	463.7	0.6	17.6
上海	1,329.4	245.3	5.2	49.4
辽宁	1,362.9	201.9	22.9	52.7
河北	548.9	91.3	333.9	455.0
新疆	520.3	78.2	-100.0	-100.0
河南	409.2	61.1	-52.1	-48.7
甘肃	229.8	35.9	-77.4	-71.4
山西	125.7	21.8	-79.0	-74.9

表10：2023年1-10月分省市出口情况（累计）

单位：吨、万美元

地区	2023年1--10月		同比%	
	数量	金额	数量	金额
山东	71,583.3	11,972.3	-38.4	-8.4
北京	38,289.3	6,716.2	-49.0	-24.3
陕西	24,856.2	4,037.6	-53.1	-28.0
甘肃	23,335.1	3,899.0	-8.7	45.9
上海	17,642.3	3,045.4	-14.9	35.7
河南	5,497.8	951.3	-64.9	-43.2
山西	3,494.5	600.2	-63.7	-45.5
辽宁	3,321.8	535.0	-67.1	-50.3
新疆	3,814.1	448.1	-74.2	-66.4
河北	2,047.1	347.5	4.6	70.6

## 七、出口价格、物量指数

表11：2023年10月出口价格、物量指数

	价格指数	物量指数
当月	124.1	75.2
累计	152.0	56.5

注：价格指数为派氏，物量指数为拉氏。以上年同期为100。



## 报告说明

苹果汁海关协调制度编码：

苹果汁	20097000
苹果汁	20097100
苹果汁	20097900



## 版 权 声 明

本报告的内容，包括但不限于其文本、数据和图像，版权为

中华人民共和国商务部

中国食品土畜进出口商会

共同所有（以下称“版权所有方”）。保留所有权利。

使用授权

**版权所有方据此授权您拷贝和显示本报告的内容，但仅限于个人或资料性及非商业用途，您所做的任何拷贝必须包含本版权声明。在未事先得到版权所有方书面允许的情况下，您无权对报告内容作任何改动。**

[意见反馈](#)