

中国出口月度统计报告

肠衣

2016年9月

中华人民共和国商务部对外贸易司

一、概述

2016年1至9月，中国出口肠衣数量为70,121.5吨，同比增长0.1%，金额为75,580.1万美元，同比下降0.1%，平均单价为10,778.4美元/吨，同比下降0.2%。2016年9月，中国出口肠衣数量为7,454.9吨，环比下降25.4%，金额为8,512.8万美元(56,730.6万人民币元)，环比下降14.1%，平均单价为11,419.0美元/吨，环比增长15.2%，同比出口数量下降0.6%，金额增长9.3%，平均单价增长10.0%。

2016年1至9月，中国对亚洲出口肠衣数量为8,626.5吨，同比增长9.1%，金额为25,774.8万美元，同比增长20.8%，平均单价为29,878.6美元/吨，同比增长10.7%；对非洲出口肠衣数量为4,695.8吨，同比下降1.3%，金额为4,058.1万美元，同比下降8.5%，平均单价为8,642.0美元/吨，同比下降7.3%；对欧洲出口肠衣数量为37,151.4吨，同比下降0.6%，金额为34,487.3万美元，同比下降8.0%，平均单价为9,282.9美元/吨，同比下降7.5%；对南美洲出口肠衣数量为5,737.3吨，同比下降8.2%，金额为3,870.5万美元，同比下降9.8%，平均单价为6,746.2美元/吨，同比下降1.7%；对北美洲出口肠衣数量为13,910.1吨，同比增长0.8%，金额为7,389.1万美元，同比下降8.9%，平均单价为5,312.1美元/吨，同比下降9.6%；对大洋洲出口肠衣数量为0.2吨，去年同期为0，金额为0.1万美元，去年同期为0，平均单价为5,152.5美元/吨。

2016年9月，中国对亚洲出口肠衣数量为984.3吨，同比增长17.3%，金额为3,066.1万美元，同比增长23.7%，平均单价为31,150.9美元/吨，同比增长5.4%；对非洲出口肠衣数量为483.3吨，同比下降21.4%，金额为320.9万美元，同比下降29.1%，平均单价为6,639.6美元/吨，同比下降9.8%；对欧洲出口肠衣数量为3,816.9吨，同比下降8.3%，金额为3,898.0万美元，同比增长0.9%，平均单价为10,212.4美元/吨，同比增长10.0%；对南美洲出口肠衣数量为540.4吨，同比增长30.7%，金额为430.6万美元，同比增长69.9%，平均单价为7,969.4美元/吨，同比增长29.9%；对北美洲出口肠衣数量为1,630.0吨，同比增长10.6%，金额为797.2万美元，同比增长7.8%，平均单价为4,890.4美元/吨，同比下降2.5%。

2016年1至9月，自中国进口肠衣的国家和地区中，按金额排名第一位是德国，数量为17,683.3吨，同比增长16.2%，金额为16,347.2万美元，同比增长7.8%，平均单价为9,244.4美元/吨，同比下降7.2%；第二位是泰国，数量为4,588.3吨，同比增长15.1%，金额为14,316

.7万美元，同比增长52.6%，平均单价为31,202.8美元/吨，同比增长32.5%；第三位是荷兰，数量为8,590.6吨，同比下降2.5%，金额为7,340.6万美元，同比下降9.7%，平均单价为8,545.0美元/吨，同比下降7.4%。

2016年9月，自中国进口肠衣的国家和地区中，按金额排名第一位是德国，数量为1,658.1吨，同比下降9.7%，金额为1,725.6万美元(11,504.9万人民币元)，同比下降1.9%，平均单价为10,407.5美元/吨，同比增长8.6%；第二位是泰国，数量为470.2吨，同比下降7.0%，金额为1,428.0万美元(9,456.6万人民币元)，同比增长5.6%，平均单价为30,373.2美元/吨，同比增长13.5%；第三位是荷兰，数量为985.2吨，同比下降1.4%，金额为1,045.8万美元(6,972.2万人民币元)，同比增长16.3%，平均单价为10,615.4美元/吨，同比增长17.9%。

2016年1至9月，出口绵羊肠衣数量为14,185.4吨，同比增长11.9%，金额为30,430.5万美元，同比下降9.1%，平均单价为2.1万美元/吨，同比下降18.8%；出口其他动物肠衣数量为567.2吨，同比增长143.3%，金额为6,301.8万美元，同比增长908.5%，平均单价为11.1万美元/吨，同比增长314.5%；出口山羊肠衣数量为340.5吨，同比下降17.1%，金额为807.9万美元，同比下降36.3%，平均单价为2.4万美元/吨，同比下降23.2%；出口猪肠衣数量为55,028.3吨，同比下降3.1%，金额为38,039.9万美元，同比下降5.6%，平均单价为0.7万美元/吨，同比下降2.6%。

2016年9月，出口绵羊肠衣数量为1,414.2吨，同比增长11.8%，金额为3,353.3万美元(22,433.6万人民币元)，同比增长4.5%，平均单价为2.4万美元/吨，同比下降6.5%；出口其他动物肠衣数量为56.8吨，同比增长131.2%，金额为719.5万美元(4,775.5万人民币元)，同比增长423.9%，平均单价为12.7万美元/吨，同比增长126.7%；出口山羊肠衣数量为67.9吨，同比增长29.7%，金额为161.1万美元(1,078.4万人民币元)，同比下降7.1%，平均单价为2.4万美元/吨，同比下降28.4%；出口猪肠衣数量为5,916.2吨，同比下降4.0%，金额为4,278.8万美元(28,443.0万人民币元)，同比增长0.3%，平均单价为0.7万美元/吨，同比增长4.4%。

二、最近两年来各月出口走势

表1：2014年10月-2016年9月各月出口金额

单位：万美元，吨

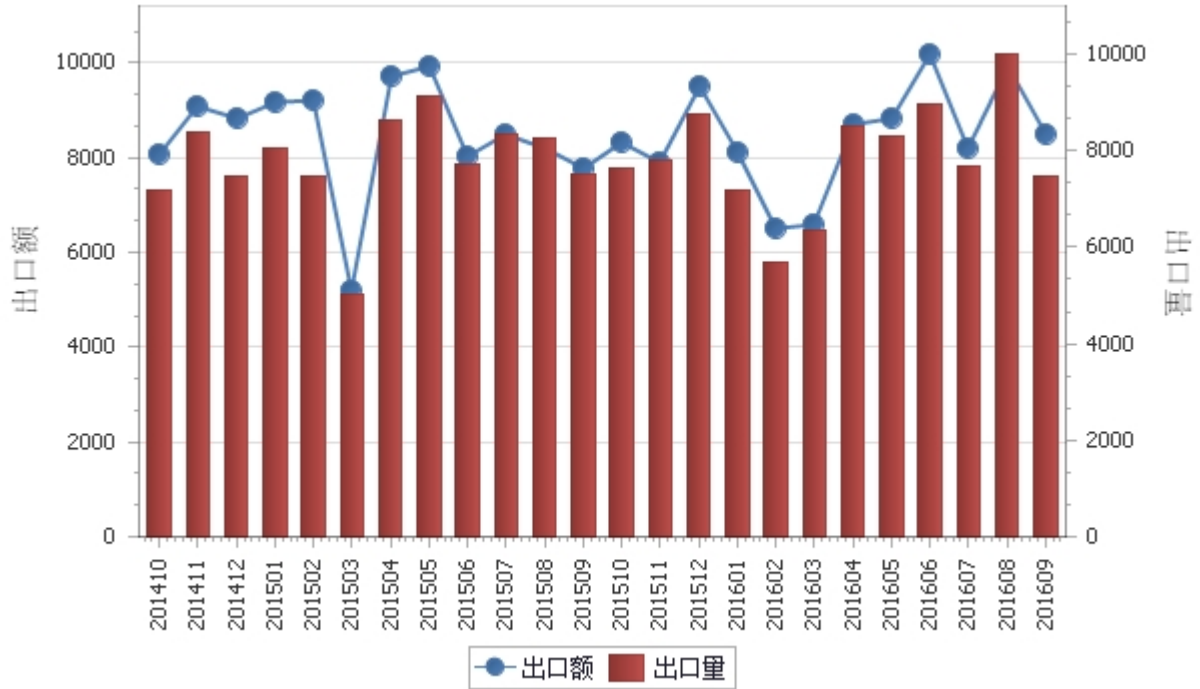
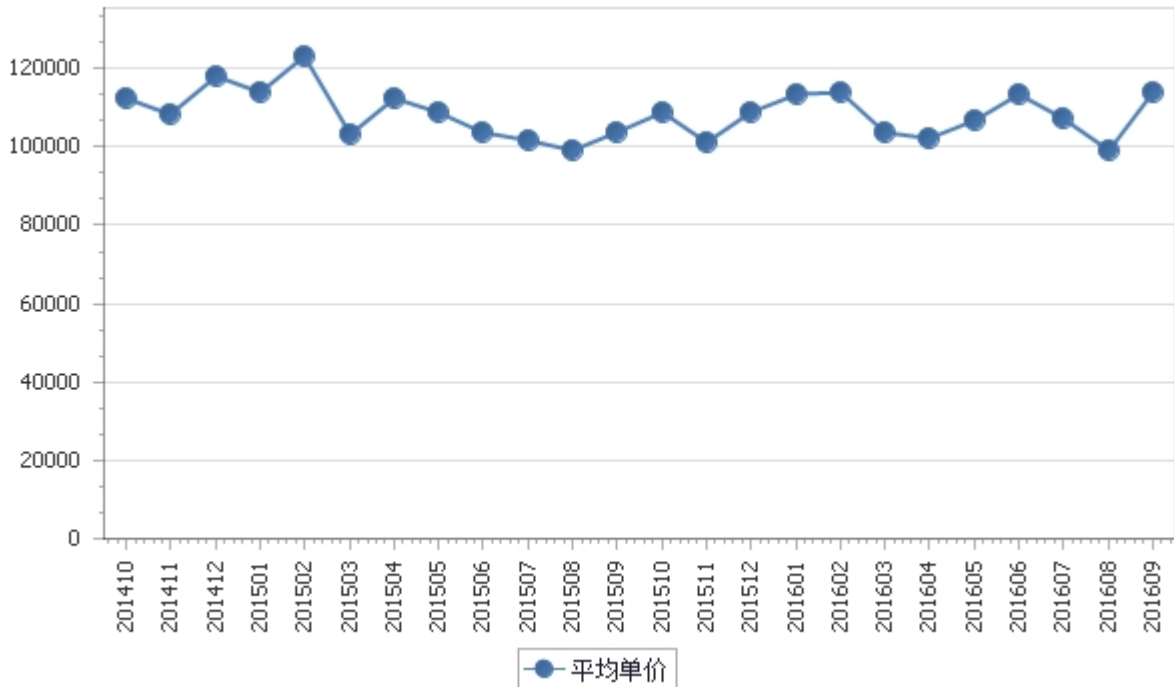


表2：2014年10月-2016年9月各月肠衣出口平均单价走势

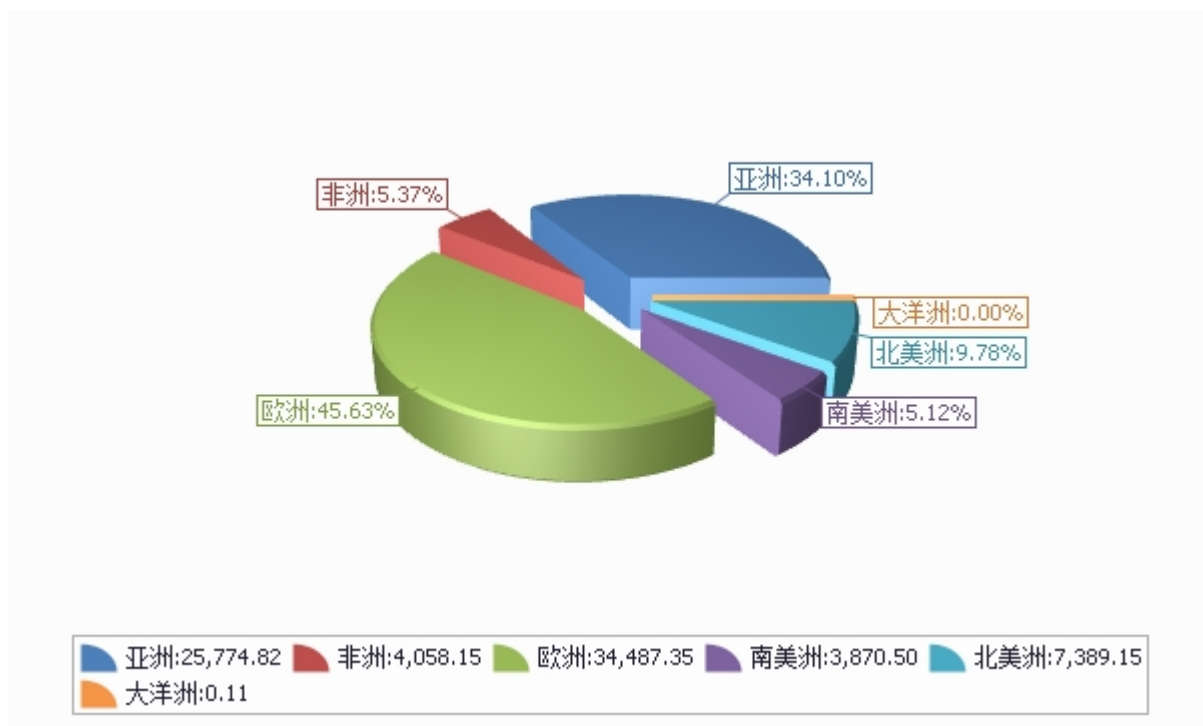
单位：美元/吨



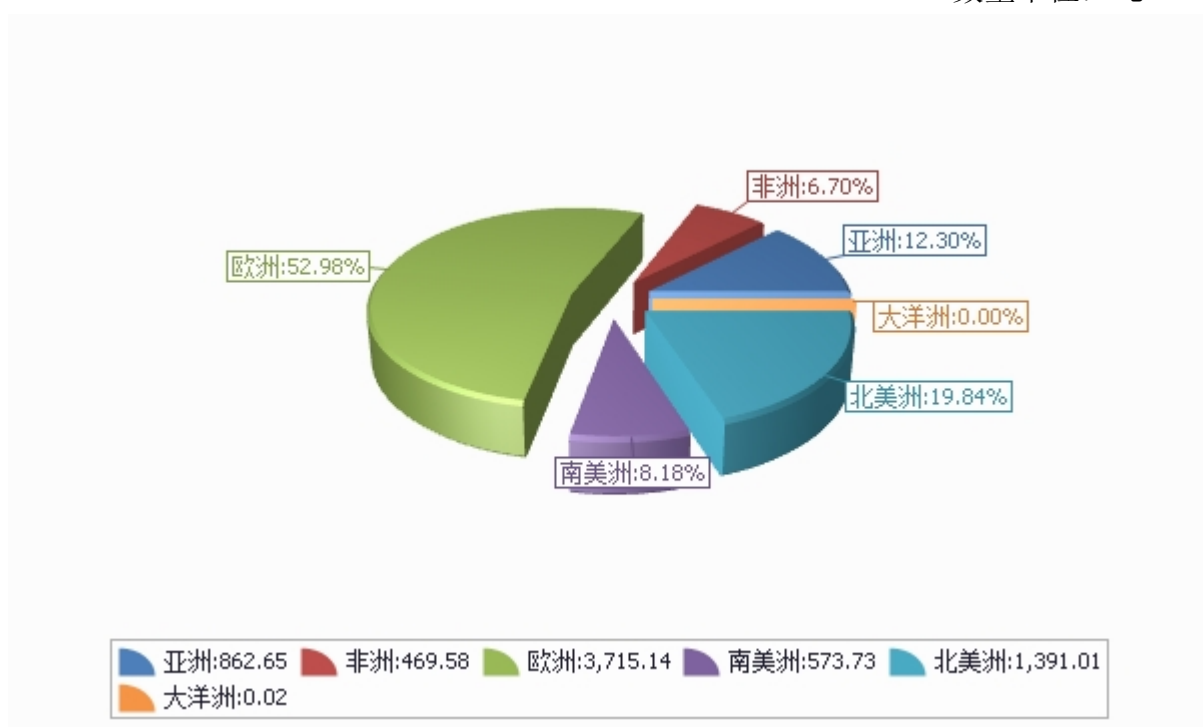
三、分大洲情况图示

表3：2016年1-9月分洲出口数量、金额

金额单位：万美元



数量单位：吨



四、分国家（地区）出口情况

表4：2016年9月分国家（地区）出口情况（当月）

单位：吨、万美元

国别(或地区)	2016年9月		同比%	
	数量	金额	数量	金额
欧洲	3,816.9	3,898.0	-8.3	0.9
亚洲	984.3	3,066.1	17.3	23.7
北美洲	1,630.0	797.2	10.6	7.8
南美洲	540.4	430.6	30.7	69.9
非洲	483.3	320.9	-21.4	-29.1
大洋洲	0.0	0.0		
*欧盟28国	3,802.6	3,878.9	-8.1	2.6
*一带一路	1,005.5	2,517.9	2.2	32.6
*东盟	669.1	2,144.5	17.0	40.3
*拉美地区	540.4	430.6	30.7	69.9
*中东欧16国	326.7	318.3	-20.4	-14.1
*中东欧16国	326.7	318.3	-20.4	-14.1
*南非关税区	472.6	260.2	-23.0	-42.5
*中东	10.8	60.8	1,095.6	35,022.7
德国	1,658.1	1,725.6	-9.7	-1.9
泰国	470.2	1,428.0	-7.0	5.6
荷兰	985.2	1,045.8	-1.4	16.3
日本	308.3	911.9	29.0	6.5
美国	1,534.1	769.4	10.0	8.3
越南	192.7	709.4	620.2	840.2
巴西	540.4	430.6	30.7	69.9
西班牙	288.6	264.9	50.4	4.9
南非	472.6	260.2	-23.0	-42.5
波兰	150.0	160.1	-40.9	-29.7

仅显示按金额排名前10名的国家和地区。

表5：2016年1-9月分国家（地区）出口情况（累计）

单位：吨、万美元

国别(或地区)	2016年1--9月		同比%	
	数量	金额	数量	金额
欧洲	37,151.4	34,487.3	-0.6	-8.0
亚洲	8,626.5	25,774.8	9.1	20.8
北美洲	13,910.1	7,389.1	0.8	-8.9
非洲	4,695.8	4,058.1	-1.3	-8.5
南美洲	5,737.3	3,870.5	-8.2	-9.8
大洋洲	0.2	0.1		
*欧盟28国	37,007.1	34,116.1	-0.6	-7.9
*一带一路	9,819.8	22,357.3	-4.7	35.3
*东盟	5,839.7	18,150.7	18.1	53.3
*拉美地区	5,737.3	3,870.5	-8.2	-9.8
*中东欧16国	3,898.1	3,790.3	-27.1	-18.8
*中东欧16国	3,898.1	3,790.3	-27.1	-18.8
*南非关税区	4,345.3	2,976.0	-3.3	-16.0
*中东	327.8	1,054.6	35.3	20.4
德国	17,683.3	16,347.2	16.2	7.8
泰国	4,588.3	14,316.7	15.1	52.6
荷兰	8,590.6	7,340.6	-2.5	-9.7
美国	13,302.7	7,195.2	0.0	-9.1
日本	2,261.0	6,673.8	-10.3	-22.7
巴西	5,715.9	3,866.1	-8.5	-9.9
越南	1,165.7	3,628.0	147.4	183.9
南非	4,345.3	2,976.0	-3.3	-16.0
波兰	2,307.6	2,204.7	-40.3	-33.3
西班牙	1,752.2	1,721.3	-24.8	-45.3

仅显示按金额排名前10名的国家和地区。

五、分贸易方式出口情况

表6：2016年9分贸易方式出口情况（当月）

单位：万美元

贸易方式	2016年9月		同比%	
	数量	金额	数量	金额
一般贸易	2,782.9	5,786.1	-8.2	3.2
加工贸易	4,672.0	2,726.7	4.6	25.4
来料加工装配贸易	3,825.5	2,042.9	6.7	36.9
进料加工贸易	846.5	683.8	-4.0	0.1
其他贸易	0.0	0.0	-100.0	-100.0
保税仓储转口货物	0.0	0.0		
其他	0.0	0.0	-100.0	-100.0

表7：2016年1-9月分贸易方式出口情况（累计）

单位：万美元

贸易方式	2016年1--9月		同比%	
	数量	金额	数量	金额
一般贸易	26,539.0	52,822.5	-12.7	-3.5
加工贸易	43,555.1	22,658.9	9.9	8.3
来料加工装配贸易	34,662.9	15,846.1	8.3	7.5
进料加工贸易	8,892.1	6,812.9	16.5	10.2
其他贸易	27.4	98.7	-21.1	270.7
保税仓储转口货物	27.4	98.7	-7.0	303.8
其他	0.0	0.0	-100.0	-100.0

六、分地区出口情况

表8：2016年9月分地区出口情况（当月）

单位：吨、万美元

地区	2016年9月		同比%	
	数量	金额	数量	金额
北京	12.3	53.7	-76.3	-69.3
天津	137.5	531.3	23.7	41.6
河北	355.6	629.8	-18.6	-11.1
山西	0.0	0.0	-100.0	-100.0
内蒙古	5.9	8.1	118.6	-16.3
辽宁	244.3	93.3	-14.0	-68.0
黑龙江	236.3	258.8	44.2	41.2
上海	2,286.6	880.9	-2.0	-20.3
江苏	2,706.9	3,689.7	-1.0	39.8
浙江	496.5	524.0	-16.8	-39.3
安徽	92.4	106.9	26.0	63.4
福建	0.0	0.0		
江西	0.0	0.0		
山东	121.3	270.4	33.1	26.4
河南	134.6	287.5	41.9	13.0
湖北	51.1	60.5		
湖南	371.3	745.1	66.0	100.5
广东	88.9	161.2	105.5	82.0
重庆	45.1	40.8	-70.0	-72.8
四川	15.0	18.7	-48.2	-62.3

地区	2016年9月		同比%	
	数量	金额	数量	金额
甘肃	25.9	57.7	-9.5	-5.6
宁夏	7.5	18.1	-31.2	-48.4
新疆	20.2	76.6	-32.6	-27.1

表9：2016年1-9月分地区出口情况（累计）

单位：吨、万美元

地区	2016年1--9月		同比%	
	数量	金额	数量	金额
北京	586.9	1,581.0	23.2	-21.7
天津	1,152.5	3,802.6	6.0	-0.1
河北	5,006.5	6,843.2	-4.2	-24.4
山西	51.3	174.9	-46.6	-52.2
内蒙古	39.8	80.7	1,382.5	731.3
辽宁	1,898.8	1,114.6	16.0	-14.3
黑龙江	1,447.4	1,780.3	-17.1	0.4
上海	20,294.3	9,032.0	-0.9	-7.2
江苏	26,746.0	31,594.3	5.3	32.6
浙江	5,297.9	6,186.2	1.2	-21.0
安徽	570.3	892.8	14.7	135.8
福建	14.9	97.2		
江西	28.3	90.0	-38.7	122.9
山东	822.6	1,819.4	-18.9	-26.5
河南	584.6	1,319.6	-56.2	-65.3
湖北	308.1	322.7	521.2	622.9
湖南	2,472.6	4,103.9	-3.6	-0.6
广东	780.6	1,461.9	67.2	59.3
重庆	838.6	678.0	-25.1	-27.9
四川	417.0	470.8	-55.3	-50.3

地区	2016年1--9月		同比%	
	数量	金额	数量	金额
甘肃	448.9	922.4	32.2	5.1
宁夏	38.3	99.5	-39.6	-58.1
新疆	275.5	1,112.3	0.5	-4.2

七、分企业性质出口情况

表10：2016年9月分企业性质出口情况（当月）

单位：万美元

企业性质	2016年9月		同比%	
	数量	金额	数量	金额
国有企业	500.7	442.8	-21.6	-51.5
外商投资企业	2,838.2	2,628.0	-7.7	16.3
中外合作企业	666.7	217.1	-21.8	-16.3
中外合资企业	1,481.6	1,344.9	1.0	10.9
外商独资企业	689.9	1,066.1	-8.9	35.2
集体企业	48.4	146.3	-0.4	3.5
私营企业	4,067.7	5,295.7	8.8	18.4
其他	0.0	0.0		

表11：2016年1-9月分企业性质出口情况（累计）

单位：万美元

企业性质	2016年1--9月		同比%	
	数量	金额	数量	金额
国有企业	5,579.2	6,384.7	1.4	-21.4
外商投资企业	27,478.0	20,697.9	-9.0	-20.3
中外合作企业	7,213.0	2,506.1	-5.6	-1.8
中外合资企业	14,028.1	10,940.9	-6.1	-26.8
外商独资企业	6,236.9	7,250.9	-18.2	-14.4
集体企业	681.7	1,601.6	-15.1	-14.2
私营企业	36,382.5	46,895.8	8.4	18.1
其他	0.0	0.0		

八、分品种出口情况

表12：2016年9月分品种出口情况（当月）

单位：吨、万美元

类别	2016年9月			同比%		
	数量	金额	单价	数量	金额	单价
绵羊肠衣	1,414.2	3,353.3	2.4	11.8	4.5	-6.5
其他动物肠衣	56.8	719.5	12.7	131.2	423.9	126.7
山羊肠衣	67.9	161.1	2.4	29.7	-7.1	-28.4
猪肠衣	5,916.2	4,278.8	0.7	-4.0	0.3	4.4

表13：2016年1-9月分品种出口情况（累计）

单位：吨、万美元

类别	2016年1--9月			同比%		
	数量	金额	单价	数量	金额	单价
绵羊肠衣	14,185.4	30,430.5	2.1	11.9	-9.1	-18.8
其他动物肠衣	567.2	6,301.8	11.1	143.3	908.5	314.5
山羊肠衣	340.5	807.9	2.4	-17.1	-36.3	-23.2
猪肠衣	55,028.3	38,039.9	0.7	-3.1	-5.6	-2.6

九、最近两年来各月分品种出口走势

表14：2014年10月-2016年9月各月绵羊肠衣出口数量、金额走势

单位：万美元，吨

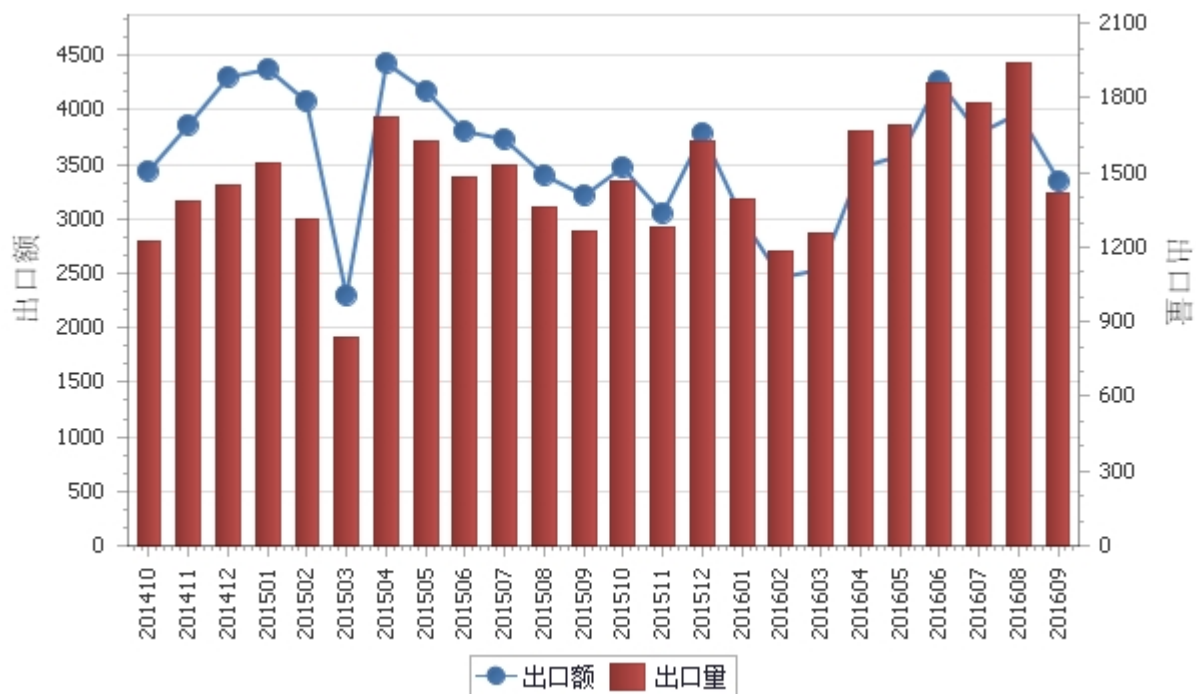


表15：2014年10月-2016年9月各月绵羊肠衣出口平均单价走势

单位：美元/吨

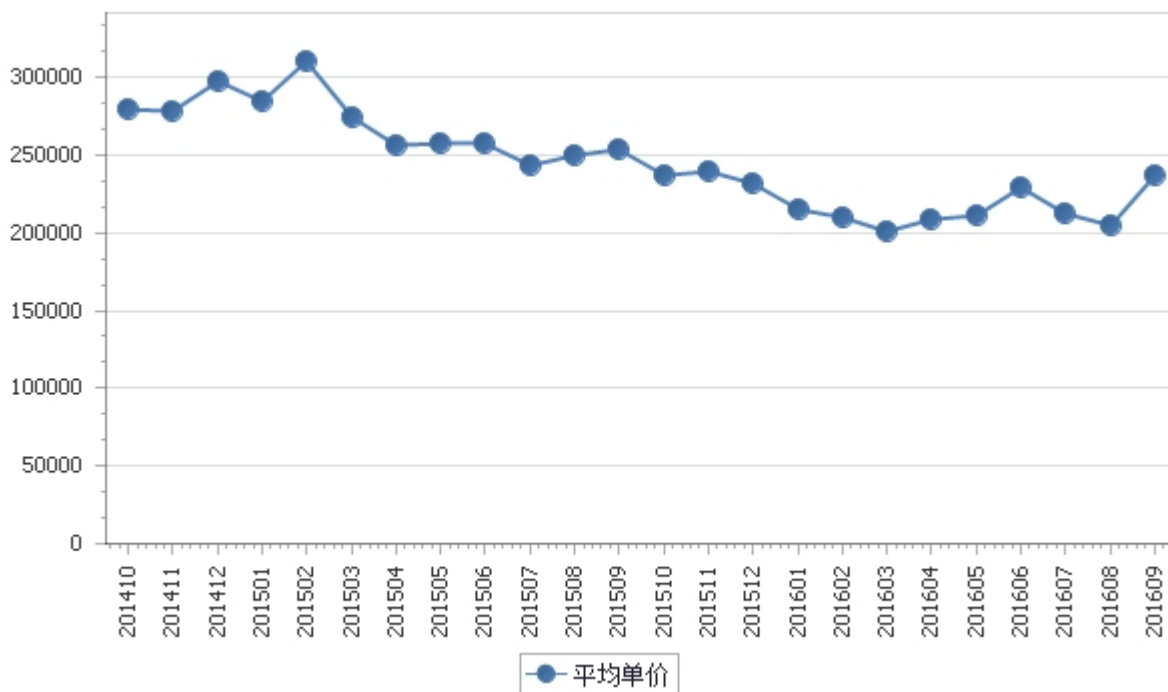


表16：2014年10月-2016年9月各月其他动物肠衣出口数量、金额走势

单位：万美元，吨

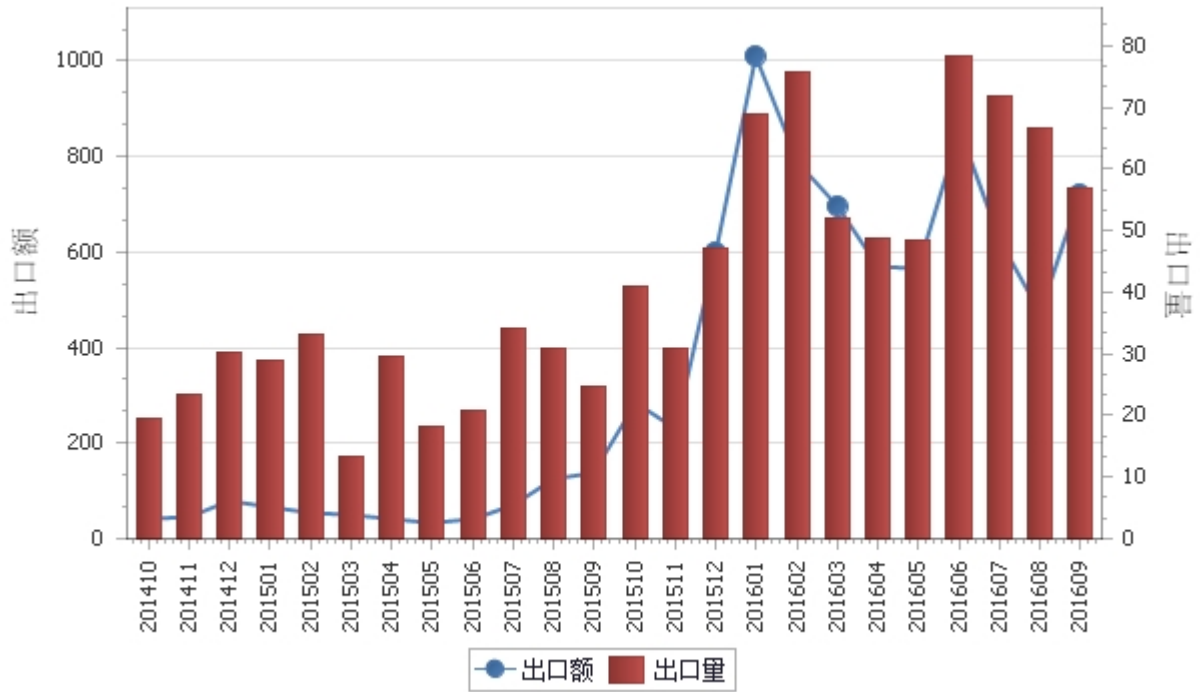


表17：2014年10月-2016年9月各月其他动物肠衣出口平均单价走势

单位：美元/吨

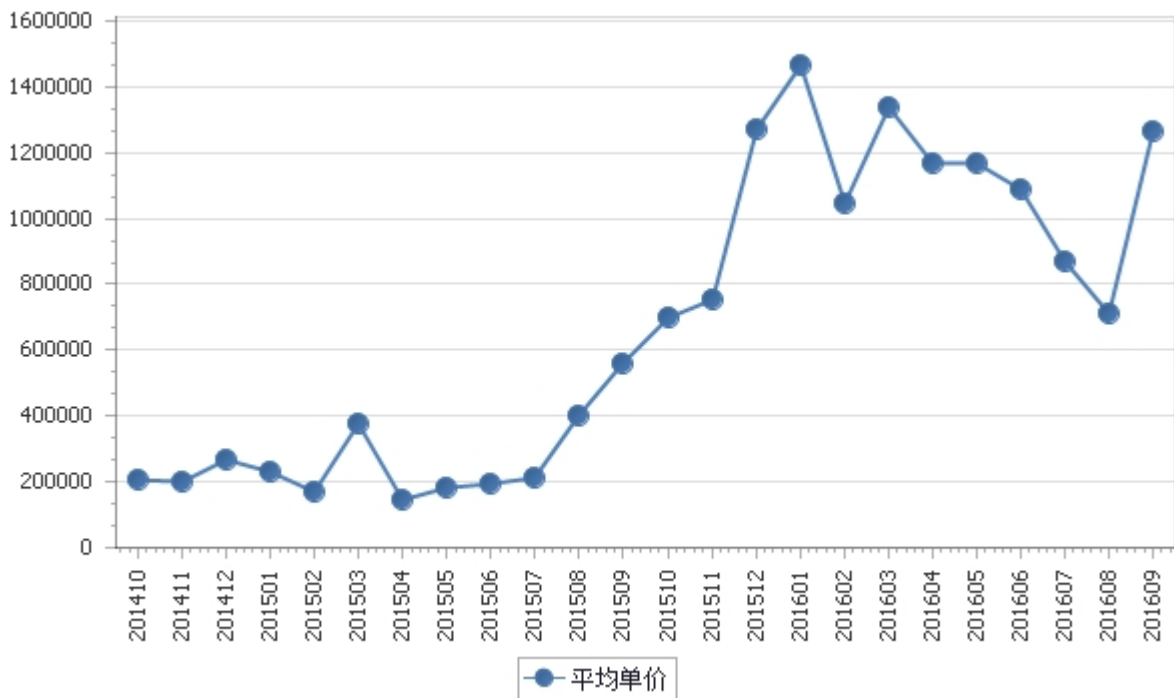


表18：2014年10月-2016年9月各月山羊肠衣出口数量、金额走势
单位：万美元，吨

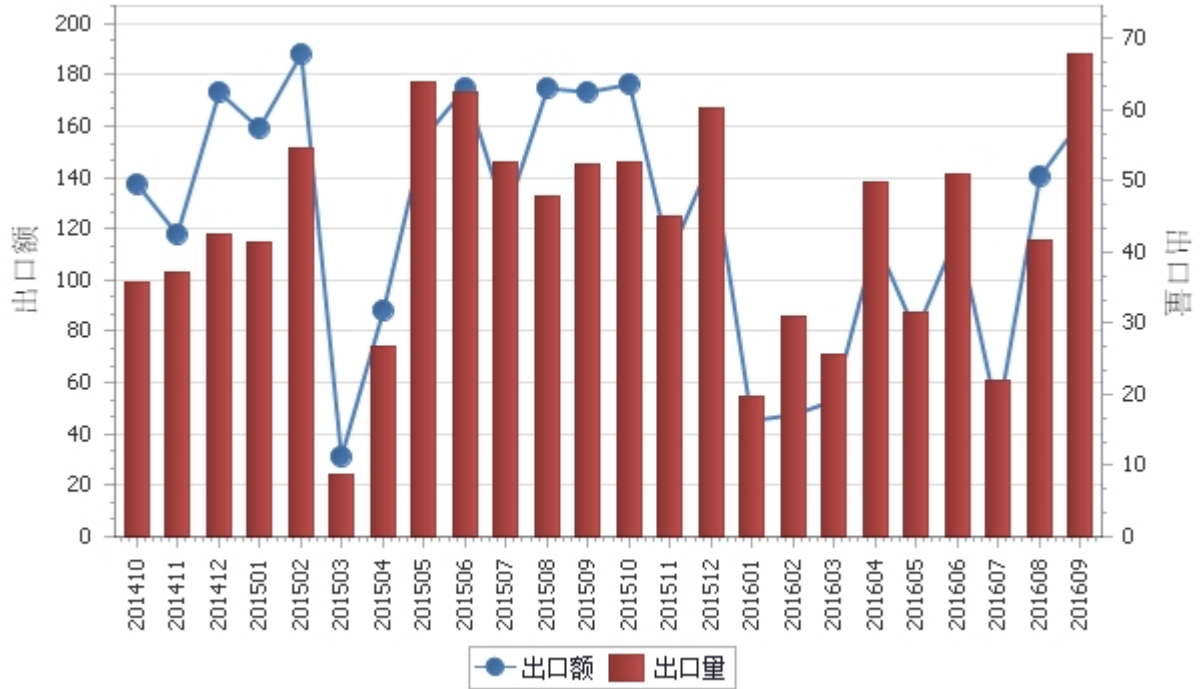


表19：2014年10月-2016年9月各月山羊肠衣出口平均单价走势
单位：美元/吨

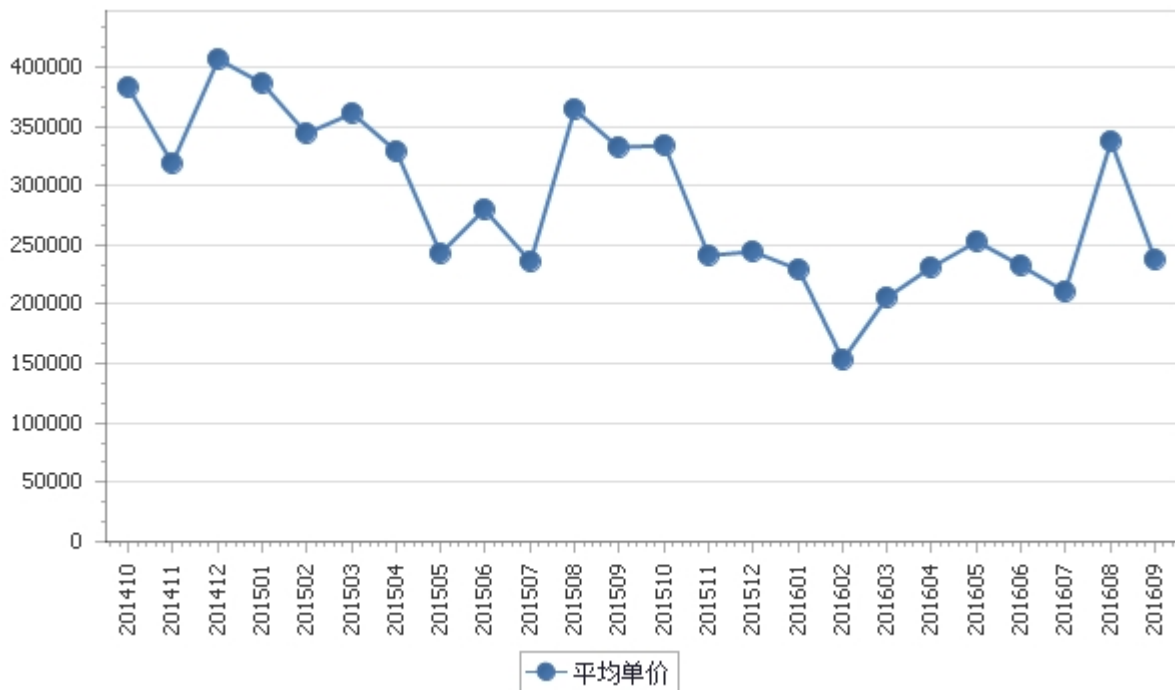


表20：2014年10月-2016年9月各月猪肠衣出口数量、金额走势

单位：万美元，吨

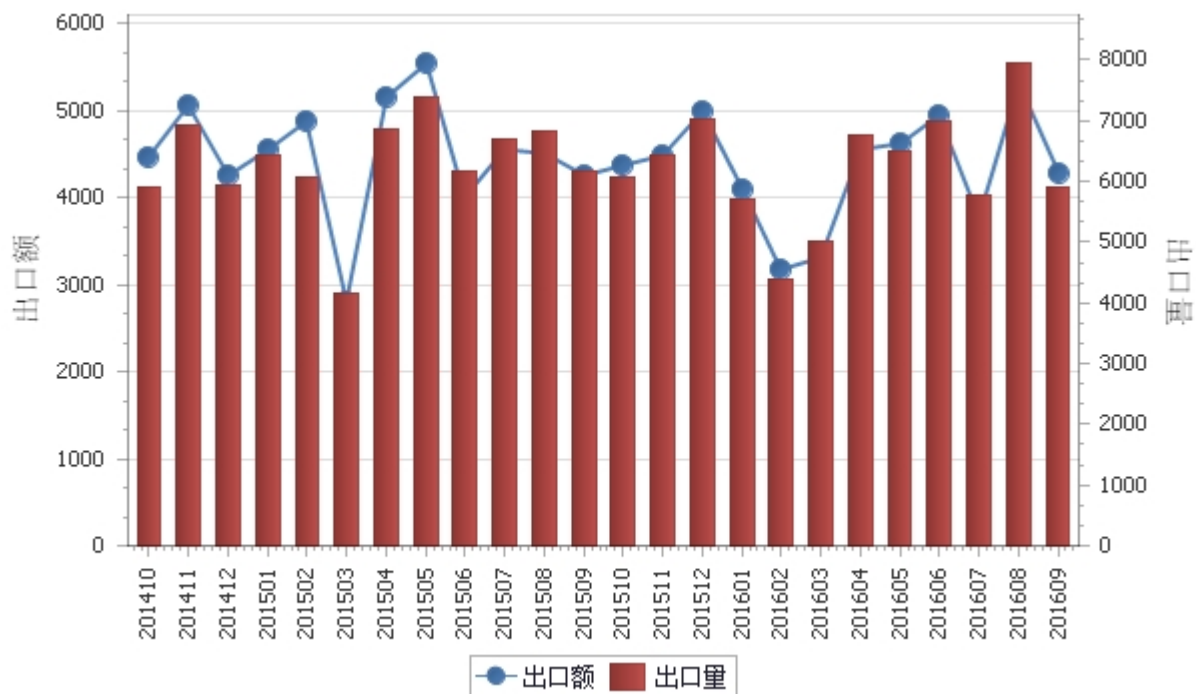
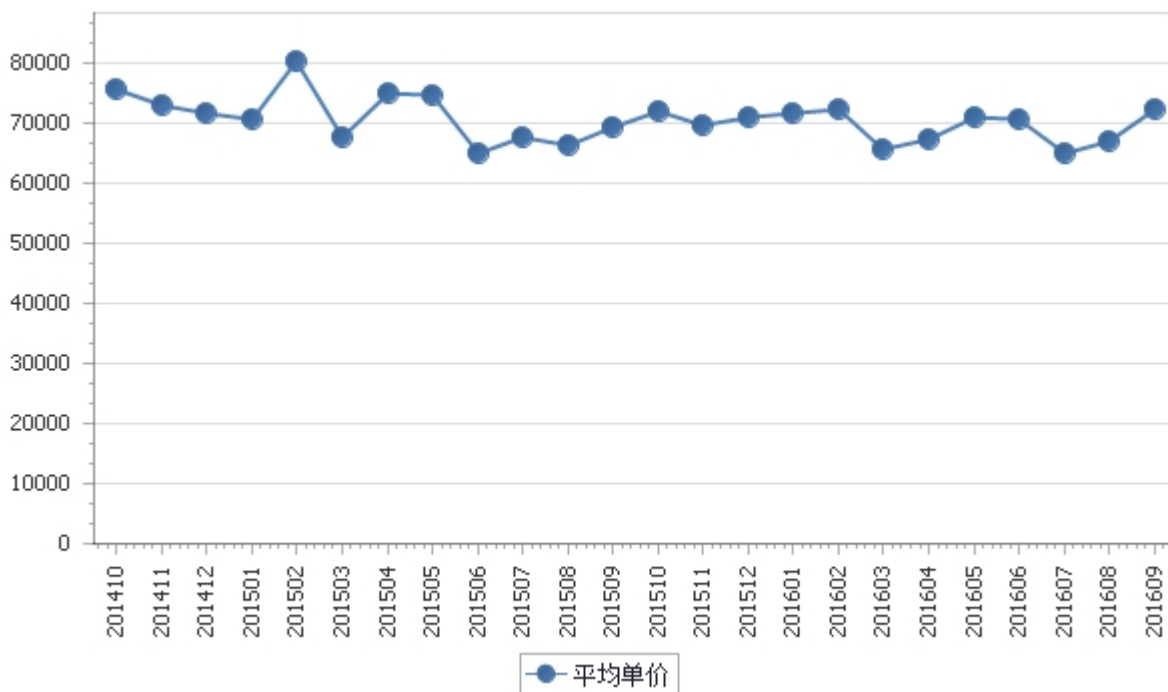


表21：2014年10月-2016年9月各月猪肠衣出口平均单价走势

单位：美元/吨



十、出口价格、物量指数

表22：2016年9月出口价格、物量指数

	价格指数	物量指数
当月出口	103.5	105.7
累计出口	95.5	104.5

注：价格指数为派氏，物量指数为拉氏。以上年同期为100。

报告说明

肠衣海关协调制度编码：

绵羊肠衣	05040012
其他动物肠衣	05040019
山羊肠衣	05040013
猪肠衣	05040014
猪肠衣	05040011

版 权 声 明

本报告的内容，包括但不限于其文本、数据和图像，版权为

[中华人民共和国商务部](#)

[中国食品土畜进出口商会](#)

共同所有（以下称“版权所有方”）。保留所有权利。

使用授权

版权所有方据此授权您拷贝和显示本报告的内容，但仅限于个人或资料性及非商业用途，您所做的任何拷贝必须包含本版权声明。在未事先得到版权所有方书面允许的情况下，您无权对报告内容作任何改动。

[意见反馈](#)