

# 中国出口月度统计报告

大葱

2012年9月



中华人民共和国商务部

对外贸易司

## 一、概述

2012年1-9月，中国出口大葱数量为46,845.4吨，同比下降32.0%，金额为5,581.1万美元，同比下降1.5%，平均单价为1,191.4美元/吨，同比增长44.9%。2012年9月，中国出口大葱数量为5,570.8吨，环比增长15.3%，金额为508.8万美元，环比增长8.0%，平均单价为913.4美元/吨，环比下降6.4%，同比出口数量增长0.5%，金额下降21.9%，平均单价下降22.3%。

2012年1-9月，中国对亚洲出口大葱数量为46,401.1吨，同比下降32.1%，金额为5,559.9万美元，同比下降1.4%，平均单价为1,198.2美元/吨，同比增长45.2%；对欧洲出口大葱数量为426.5吨，同比下降18.3%，金额为19.4万美元，同比下降16.7%，平均单价为455.8美元/吨，同比增长2.0%；对北美洲出口大葱数量为17.8吨，同比下降23.7%，金额为1.7万美元，同比下降46.5%，平均单价为950.3美元/吨，同比下降29.9%。

2012年9月，中国对亚洲出口大葱数量为5,548.6吨，同比增长1.5%，金额为507.7万美元，同比下降21.6%，平均单价为914.9美元/吨，同比下降22.7%；对欧洲出口大葱数量为19.7吨，同比下降73.8%，金额为0.9万美元，同比下降76.2%，平均单价为458.3美元/吨，同比下降9.1%；对北美洲出口大葱数量为2.5吨，去年同期为0，金额为0.3万美元，去年同期为0，平均单价为1,076.0美元/吨。

2012年1-9月，自中国进口大葱的国家和地区中，按金额排名第一位是日本，数量为38,667.5吨，同比下降3.2%，金额为5,300.5万美元，同比增长22.4%，平均单价为1,370.8美元/吨，同比增长26.4%；第二位是韩国，数量为1,605.9吨，同比下降90.6%，金额为98.3万美元，同比下降90.0%，平均单价为612.1美元/吨，同比增长7.0%；第三位是香港，数量为4,363.6吨，同比下降49.6%，金额为86.9万美元，同比下降45.0%，平均单价为199.1美元/吨，同比增长9.1%。

2012年9月，自中国进口大葱的国家和地区中，按金额排名第一位是日本，数量为3,961.7吨，同比下降9.9%，金额为440.1万美元，同比下降28.7%，平均单价为1,111.0美元/吨，同比下降

元，同比下降28.7%，平均单价为1,111.0美元/吨，同比下降20.8%；第二位是韩国，数量为974.1吨，同比增长939.7%，金额为56.6万美元，同比增长1,074.2%，平均单价为580.6美元/吨，同比增长12.9%；第三位是香港，数量为441.1吨，同比下降45.6%，金额为5.6万美元，同比下降69.9%，平均单价为126.8美元/吨，同比下



## 二、最近两年来各月出口走势

表1：2010年10月-2012年9月各月出口金额

单位：万美元，吨

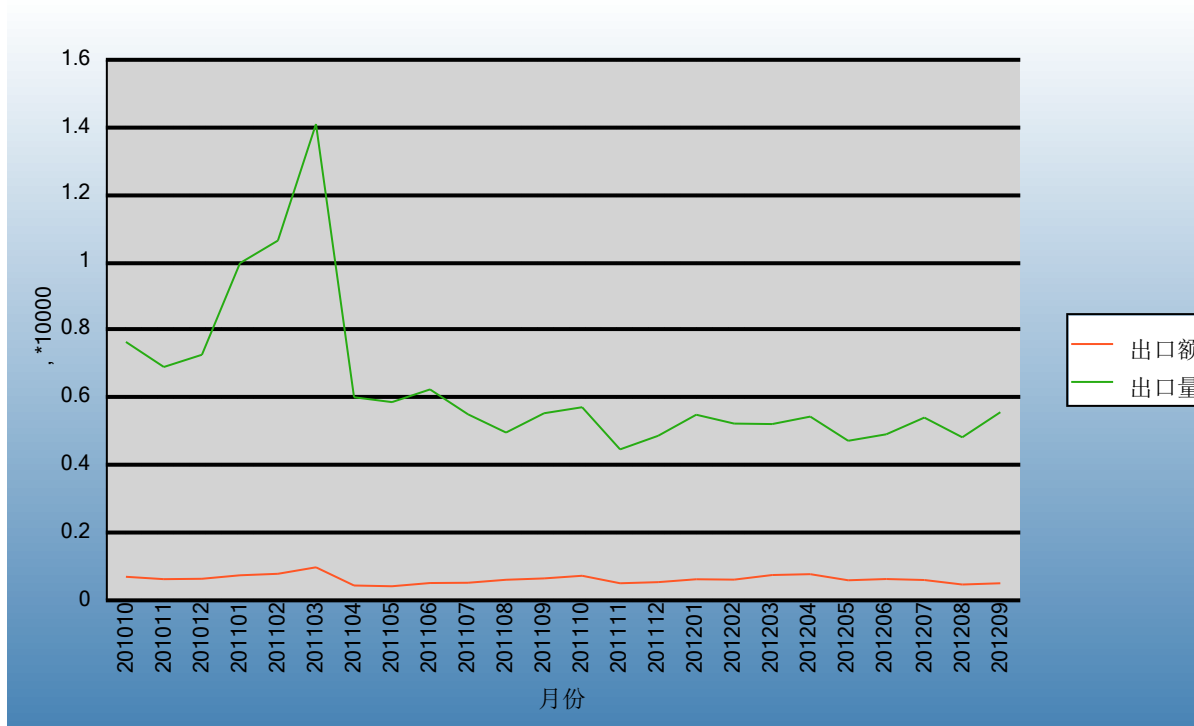
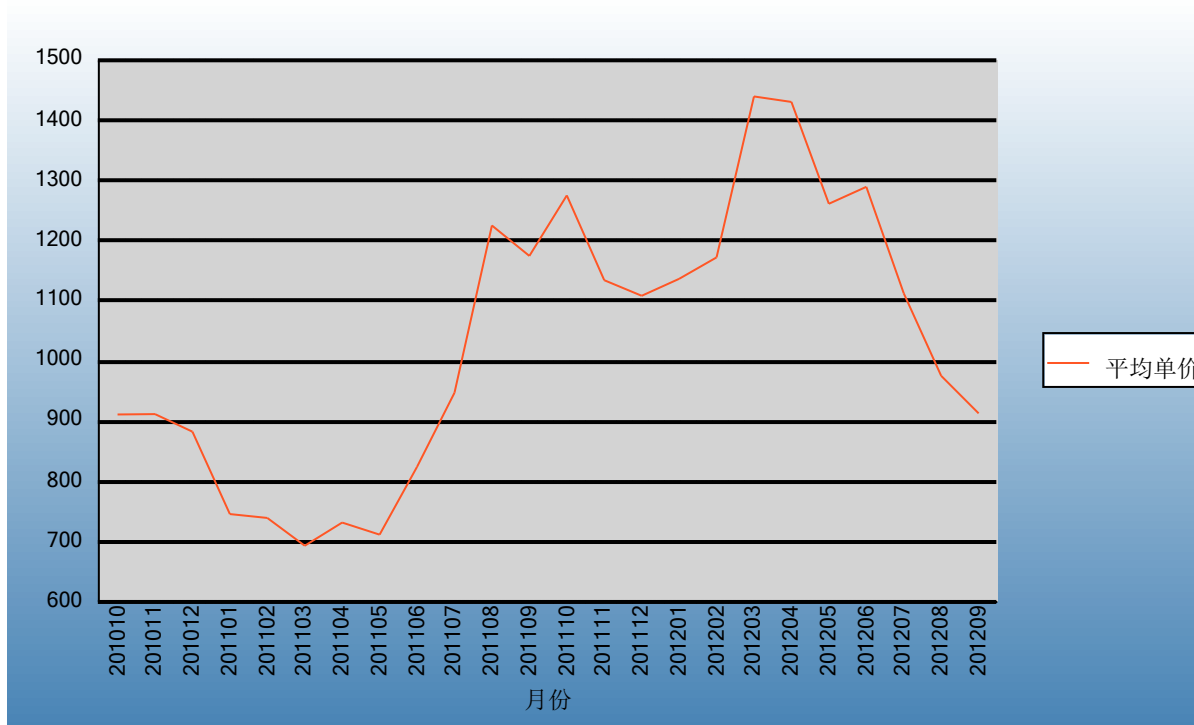


表2：2010年10月-2012年9月各月出口数量

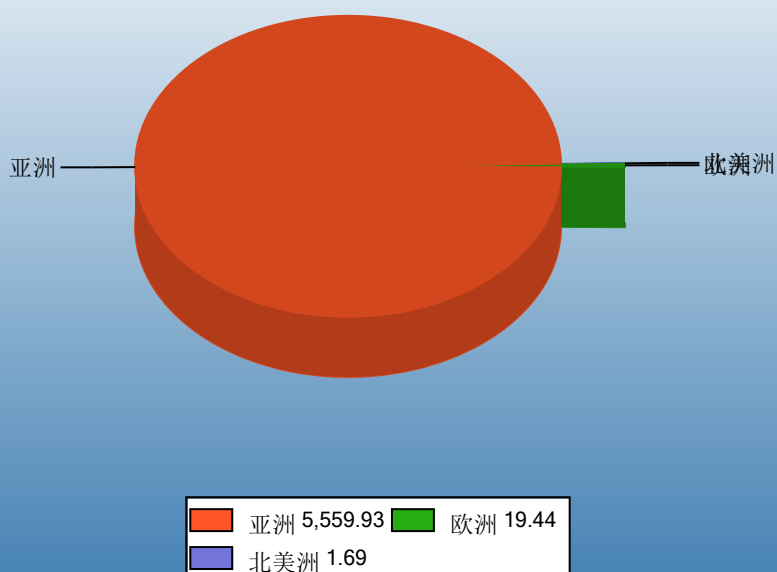
单位：美元/吨



### 三、分大洲情况图示

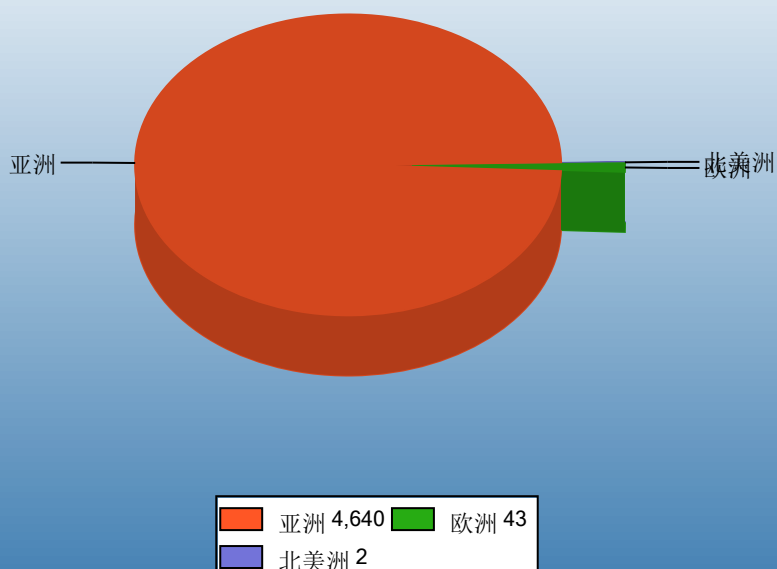
表3：2012年1-9月分洲出口数量、金额

金额单位：万美元



Ministry of Commerce of the People's Republic of China

数量单位：吨



#### 四、分国家（地区）出口情况

表4：2012年9月分国家（地区）出口情况（当月）

单位：吨、万美元

国别(或地区)	2012年9月		同期比%	
	数量	金额	数量	金额
亚洲	5,548.6	507.7	1.5	-21.6
欧洲	19.7	0.9	-73.8	-76.2
北美洲	2.5	0.3		
*东盟	24.1	2.0	-28.2	-37.5
*独联体	19.7	0.9	-65.2	-61.7
*欧盟15国	0.0	0.0	-100.0	-100.0
*欧盟25国	0.0	0.0	-100.0	-100.0
*欧盟27国	0.0	0.0	-100.0	-100.0
*中东				
*海合会				
日本	3,961.7	440.1	-9.9	-28.7
韩国	974.1	56.6	939.7	1,074.2
香港	441.1	5.6	-45.6	-69.9
澳门	147.6	3.3	12.8	-6.6
新加坡	16.0	1.5		
俄罗斯联邦	19.7	0.9	-65.2	-61.7
马来西亚	8.1	0.5	-68.5	-79.8
加拿大	2.5	0.3		
德国	0.0	0.0	-100.0	-100.0
越南	0.0	0.0		

仅显示按金额排名前10名的国家和地区。

表5：2012年1-9月分国家（地区）出口情况（累计）

单位：吨、万美元

国别(或地区)	2012年1--9月		同期比%	
	数量	金额	数量	金额
亚洲	46,401.1	5,559.9	-32.1	-1.4
欧洲	426.5	19.4	-18.3	-16.7
北美洲	17.8	1.7	-23.7	-46.5
*东盟	708.2	44.9	-57.1	-69.8
*独联体	389.5	16.7	-22.7	-23.8
*欧盟15国	37.0	2.8	99.5	92.0
*欧盟25国	37.0	2.8	99.5	92.0
*欧盟27国	37.0	2.8	99.5	92.0
*中东				
*海合会				
日本	38,667.5	5,300.5	-3.2	22.4
韩国	1,605.9	98.3	-90.6	-90.0
香港	4,363.6	86.9	-49.6	-45.0
澳门	1,055.9	29.4	6.8	22.7
新加坡	141.8	17.4	66.1	128.9
俄罗斯联邦	389.5	16.7	-22.7	-23.8
越南	434.4	12.2	-57.0	-86.3
马来西亚	102.9	11.4	-72.7	-72.2
泰国	26.6	3.5	-78.4	-38.7
德国	37.0	2.8	100.0	92.3

仅显示按金额排名前10名的国家和地区。

## 五、分贸易方式出口情况

表6：2012年9分贸易方式出口情况（当月）

单位：吨、万美元

贸易方式	2012年9月		2011年9月		同期比%	
	数量	金额	数量	金额	数量	金额
一般贸易	5,559.0	508.2	5,525.2	650.4	0.6	-21.9
加工贸易						
边境小额贸易	1.7	0.1	16.4	0.7	-89.6	-89.0
其他贸易	10.1	0.5	0.0	0.0		
保税仓储转口货物	10.1	0.5	0.0	0.0		
其他	0.0	0.0	0.0	0.0		

中华人民共和国商务部

Ministry of Commerce of the People's Republic of China



表7：2012年1-9月分贸易方式出口情况（累计）

单位：吨、万美元

贸易方式	2012年1--9月		2011年1--9月		同期比%	
	数量	金额	数量	金额	数量	金额
一般贸易	46,366.4	5,563.0	67,643.0	5,572.3	-31.5	-0.2
加工贸易						
边境小额贸易	458.9	17.0	1,236.0	92.9	-62.9	-81.7
其他贸易	20.0	1.0	0.2	0.0	8,612.6	8,050.4
保税仓储转口货物	20.0	1.0	0.0	0.0		
其他	0.0	0.0	0.2	0.0	-100.0	-100.0

中华人民共和国商务部

Ministry of Commerce of the People's Republic of China

## 六、分地区出口情况

表8：2012年9月分地区出口情况（当月）

单位：吨、万美元

地区	2012年9月		2011年9月		同期比%	
	数量	金额	数量	金额	数量	金额
河北	0.0	0.0	0.0	0.0		
内蒙古	0.0	0.0	0.0	0.0		
吉林	0.0	0.0	0.0	0.0		
黑龙江	19.7	0.9	56.6	2.4	-65.2	-61.7
上海	310.3	28.5	352.4	41.0	-11.9	-30.4
江苏	163.8	10.6	160.6	15.7	2.0	-32.3
浙江	52.2	6.3	66.0	12.5	-20.9	-49.8
安徽	0.0	0.0	0.0	0.0		
福建	0.0	0.0	0.0	0.0		
江西	0.0	0.0	0.0	0.0		
山东	4,428.6	453.4	3,962.5	557.2	11.8	-18.6
湖北	3.0	0.1	0.0	0.0		
广东	569.4	8.5	938.0	22.0	-39.3	-61.5
云南	23.7	0.6	5.6	0.4	327.0	48.7
新疆	0.0	0.0	0.0	0.0		

中华人民共和国商务部  
Ministry of Commerce of the People's Republic of China

表9：2012年1-9月分地区出口情况（累计）

单位：吨、万美元

地区	2012年1--9月		2011年1--9月		同期比%	
	数量	金额	数量	金额	数量	金额
河北	0.0	0.0	182.7	6.6	-100.0	-100.0
内蒙古	0.0	0.0	1.7	0.1	-100.0	-100.0
吉林	0.0	0.0	0.4	0.0	-100.0	-100.0
黑龙江	389.1	16.7	503.6	21.9	-22.7	-23.9
上海	3,433.2	413.0	4,260.9	353.6	-19.4	16.8
江苏	1,247.2	145.5	1,709.3	99.7	-27.0	45.9
浙江	460.5	72.4	578.1	109.8	-20.3	-34.1
安徽	26.6	3.5	0.0	0.0		
福建	16,678.6	2,478.6	26,929.8	2,301.6	-38.1	7.7
江西	26.1	0.4	5.4	0.1	382.0	349.4
山东	18,693.5	2,320.3	23,783.6	2,471.5	-21.4	-6.1
湖北	5.6	0.2	23.4	2.4	-75.9	-92.5
广东	5,068.5	100.0	9,621.3	179.5	-47.3	-44.3
云南	816.5	30.6	1,244.8	113.3	-34.4	-73.0
新疆	0.0	0.0	34.0	5.1	-100.0	-100.0

中华人民共和国商务部  
Ministry of Commerce of the People's Republic of China

## 七、分企业性质出口情况

表10：2012年9月分企业性质出口情况（当月）

单位：吨、万美元

企业性质	2012年9月		2011年9月		同期比%	
	数量	金额	数量	金额	数量	金额
国有企业	223.6	4.2	251.6	9.3	-11.1	-54.4
外商投资企业	1,806.3	209.6	2,175.5	368.4	-17.0	-43.1
中外合作企业	0.0	0.0	72.0	7.4	-100.0	-100.0
中外合资企业	750.8	120.7	870.3	238.8	-13.7	-49.4
外商独资企业	1,055.5	88.9	1,233.2	122.2	-14.4	-27.3
集体企业	166.3	15.4	0.0	0.0		
私营企业	3,374.6	279.6	3,114.6	273.4	8.3	2.2
其他	0.0	0.0	0.0	0.0		

中华人民共和国商务部

Ministry of Commerce of the People's Republic of China

表11：2012年1-9月分企业性质出口情况（累计）

单位：吨、万美元

企业性质	2012年1--9月		2011年1--9月		同期比%	
	数量	金额	数量	金额	数量	金额
国有企业	1,172.5	31.0	2,883.8	54.5	-59.3	-43.1
外商投资企业	14,124.7	2,120.0	22,185.1	2,459.1	-36.3	-13.8
中外合作企业	33.3	3.1	647.7	51.2	-94.9	-94.0
中外合资企业	6,559.5	1,015.3	10,116.1	1,333.5	-35.2	-23.9
外商独资企业	7,531.9	1,101.6	11,421.3	1,074.4	-34.1	2.5
集体企业	206.3	19.0	34.0	5.1	507.2	273.1
私营企业	31,341.9	3,411.0	43,776.3	3,146.5	-28.4	8.4
其他	0.0	0.0	0.0	0.0		



## 八、出口价格、物量指数

表12：2012年9月出口价格、物量指数

	价格指数	物量指数
当月出口	80.1	97.6
累计出口	143.7	68.5

注：价格指数为派氏，物量指数为拉氏。以上年同期为100。



## 九、行业动态

### （一）出口情况

2012年1-9月我大葱（税则号包括07031020鲜或冷藏的青葱和07039020鲜或冷藏的大葱）对日出口数量3.9万吨，同比减少3%，出口额5300.5万美元，同比增长了22%，平均单价1371美元/吨，同比提高了26%。对日出口额前三位的地区为福建（2465.4万美元，同比增长50%）、山东（2228.2万美元，同比增长2%）、上海（409.6万美元，同比增长19%）。

9月单月我大葱对日出口数量3961.7吨，同比减少10%，出口额440.1万美元，同比减少29%，平均单价为1111美元/吨，同比下降21%。

### （二）日本市场情况

据日本全国农业协同组合联合会的调查，2012年9月日本主产地大葱上市量为5862吨，比去年同期减少15%，10月预计上市量为9580吨，预计比去年同期略减5%，11月预计上市量为9065吨，同比将减少5%。





## 报告说明

大葱海关协调制度编码：

大葱	07031020
大葱	07039020

图示说明

 增幅超过100%

 降幅超过50%





# 版 权 声 明

本报告的内容，包括但不限于其文本、数据和图像，版权为

[中华人民共和国商务部](#)

[中国食品土畜进出口商会](#)

共同所有（以下称“版权所有方”）。保留所有权利。

## 使用授权

版权所有方据此授权您拷贝和显示本报告的内容，但仅限于个人或资料性及非商业用途，您所做的任何拷贝必须包含本版权声明。在未事先得到版权所有方书面允许的情况下，您无权对报告内容作任何改动。

[意见反馈](#)