

中国出口月度统计报告

大葱

2012年11月



中华人民共和国商务部

对外贸易司

一、概述

2012年1-11月，中国出口大葱数量为58,432.3吨，同比下降26.1%，金额为6,595.1万美元，同比下降4.4%，平均单价为1,128.7美元/吨，同比增长29.3%。2012年11月，中国出口大葱数量为5,307.3吨，环比下降15.5%，金额为439.9万美元，环比下降23.4%，平均单价为828.9美元/吨，环比下降9.3%，同比出口数量增长18.7%，金额下降13.3%，平均单价下降26.9%。

2012年1-11月，中国对亚洲出口大葱数量为57,794.3吨，同比下降26.2%，金额为6,562.9万美元，同比下降4.4%，平均单价为1,135.6美元/吨，同比增长29.6%；对欧洲出口大葱数量为620.3吨，同比下降9.0%，金额为30.5万美元，同比增长1.7%，平均单价为492.2美元/吨，同比增长11.8%；对北美洲出口大葱数量为17.8吨，同比下降40.1%，金额为1.7万美元，同比下降56.3%，平均单价为950.3美元/吨，同比下降26.9%。

2012年11月，中国对亚洲出口大葱数量为5,240.7吨，同比增长19.3%，金额为434.5万美元，同比下降13.8%，平均单价为829.0美元/吨，同比下降27.7%；对欧洲出口大葱数量为66.5吨，同比下降15.2%，金额为5.4万美元，同比增长64.5%，平均单价为818.6美元/吨，同比增长93.9%；对北美洲出口大葱数量为0.0吨，去年同期为0，金额为0.0万美元，去年同期为0，平均单价为0。

2012年1-11月，自中国进口大葱的国家和地区中，按金额排名第一位是日本，数量为47,639.6吨，同比下降1.6%，金额为6,205.3万美元，同比增长12.6%，平均单价为1,302.5美元/吨，同比增长14.4%；第二位是韩国，数量为3,307.3吨，同比下降80.8%，金额为182.4万美元，同比下降81.5%，平均单价为551.6美元/吨，同比下降3.7%；第三位是香港，数量为4,802.3吨，同比下降51.0%，金额为92.8万美元，同比下降49.7%，平均单价为193.3美元/吨，同比增长2.7%。

2012年11月，自中国进口大葱的国家和地区中，按金额排名第一位是日本，数量为4,037.1吨，同比增长12.4%，金额为385.8万美元，同比下降19.4%，平均单价为955.6美元/吨，同比下降28.3%；

元，同比下降19.4%，平均单价为955.6美元/吨，同比下降28.3%；第二位是韩国，数量为866.9吨，同比增长2,059.9%，金额为41.8万美元，同比增长1,258.1%，平均单价为482.6美元/吨，同比下降37.1%；第三位是俄罗斯联邦，数量为66.5吨，同比下降15.2%，金额为5.4万美元，同比增长64.5%，平均单价为818.6美元/吨，同比

中华人民共和国商务部

Ministry of Commerce of the People's Republic of China

二、最近两年来各月出口走势

表1：2010年12月-2012年11月各月出口金额

单位：万美元，吨

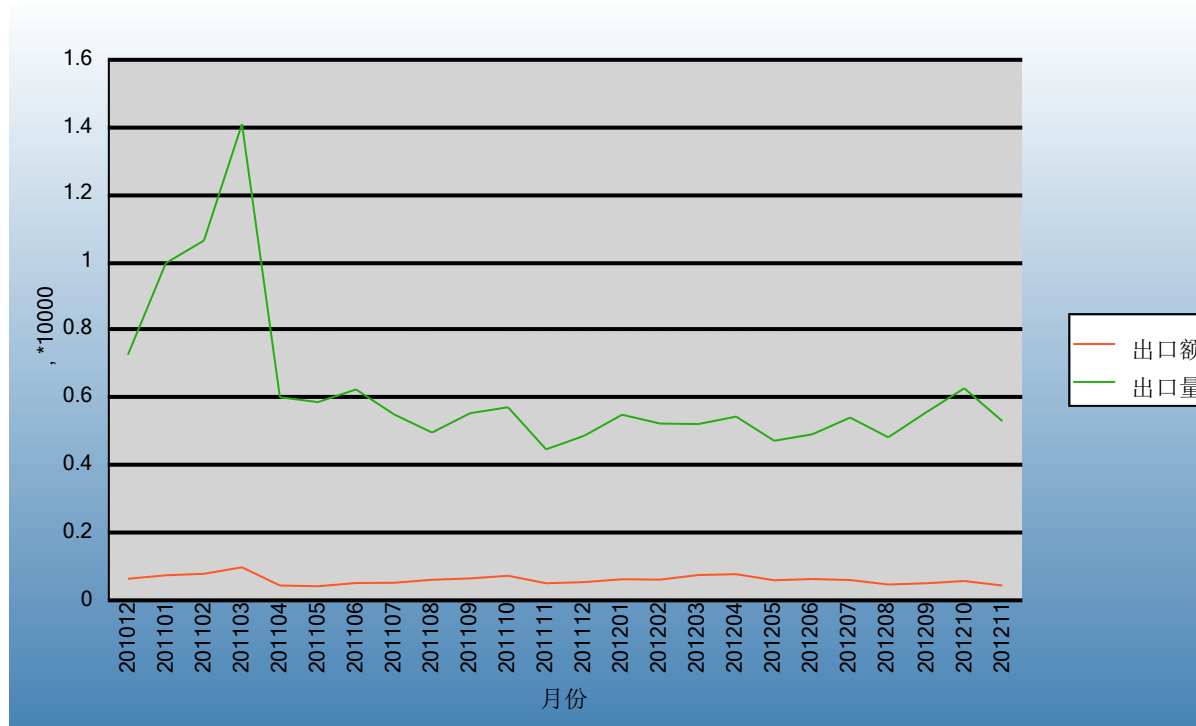
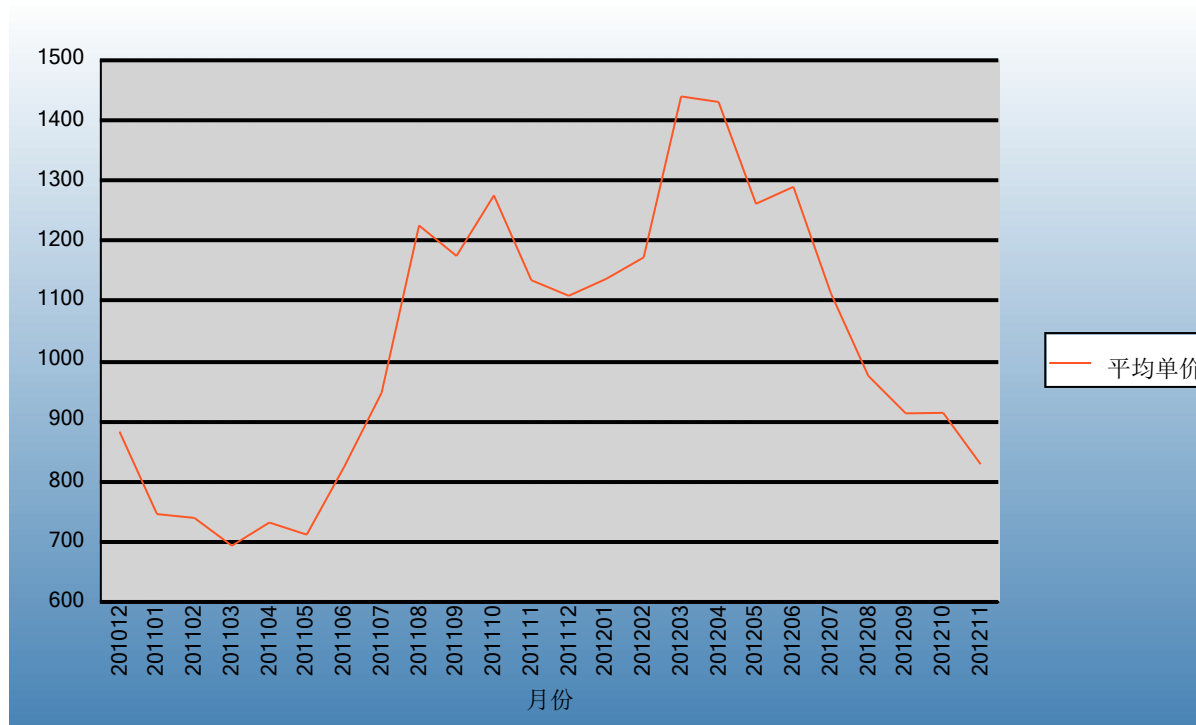


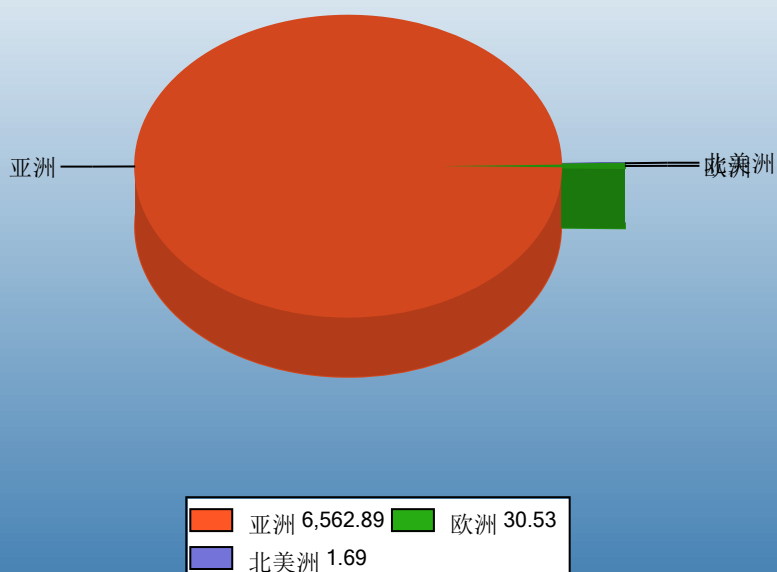
表2：2010年12月-2012年11月各月出口数量

单位：美元/吨



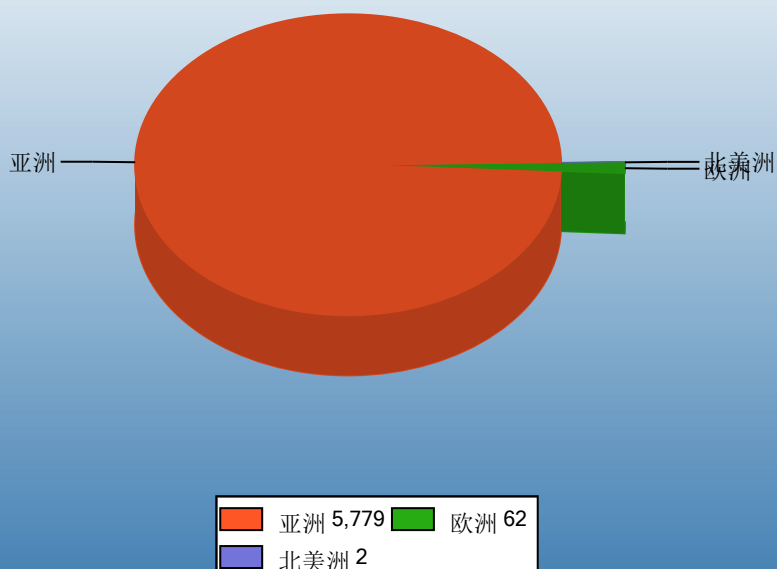
三、分大洲情况图示

表3：2012年1-11月分洲出口数量、金额
金额单位：万美元



Ministry of Commerce of the People's Republic of China

数量单位：吨



四、分国家（地区）出口情况

表4：2012年11月分国家（地区）出口情况（当月）

单位：吨、万美元

国别(或地区)	2012年11月		同期比%	
	数量	金额	数量	金额
亚洲	5,240.7	434.5	19.3	-13.8
欧洲	66.5	5.4	-15.2	64.5
北美洲	0.0	0.0		
*独联体	66.5	5.4	-15.2	64.5
*东盟	31.1	2.0	-16.4	-48.3
*欧盟15国	0.0	0.0		
*欧盟25国	0.0	0.0		
*欧盟27国	0.0	0.0		
*中东				
*海合会				
日本	4,037.1	385.8	12.4	-19.4
韩国	866.9	41.8	2,059.9	1,258.1
俄罗斯联邦	66.5	5.4	-15.2	64.5
香港	198.8	2.6	-67.9	-82.9
澳门	106.9	2.2	3.2	-16.0
新加坡	25.9	1.9	54.2	12.9
马来西亚	5.2	0.1	-74.6	-95.7
德国	0.0	0.0		
越南	0.0	0.0		
泰国	0.0	0.0		

仅显示按金额排名前10名的国家和地区。

表5：2012年1-11月分国家（地区）出口情况（累计）

单位：吨、万美元

国别(或地区)	2012年1--11月		同期比%	
	数量	金额	数量	金额
亚洲	57,794.3	6,562.9	-26.2	-4.4
欧洲	620.3	30.5	-9.0	1.7
北美洲	17.8	1.7	-40.1	-56.3
*东盟	777.7	48.5	-54.6	-68.6
*独联体	583.3	27.8	-12.1	-2.9
*欧盟15国	37.0	2.8	99.5	92.0
*欧盟25国	37.0	2.8	99.5	92.0
*欧盟27国	37.0	2.8	99.5	92.0
*中东				
*海合会				
日本	47,639.6	6,205.3	-1.6	12.6
韩国	3,307.3	182.4	-80.8	-81.5
香港	4,802.3	92.8	-51.0	-49.7
澳门	1,267.4	33.8	6.6	15.9
俄罗斯联邦	583.3	27.8	-12.1	-2.9
新加坡	184.3	20.2	80.4	118.2
马来西亚	129.8	12.3	-69.0	-73.0
越南	434.4	12.2	-57.0	-86.3
泰国	26.6	3.5	-78.4	-38.7
德国	37.0	2.8	100.0	92.3

仅显示按金额排名前10名的国家和地区。

五、分贸易方式出口情况

表6：2012年11分贸易方式出口情况（当月）

单位：吨、万美元

贸易方式	2012年11月		2011年11月		同期比%	
	数量	金额	数量	金额	数量	金额
一般贸易	5,243.3	434.6	4,434.9	505.6	18.2	-14.1
加工贸易						
边境小额贸易	14.0	1.7	36.3	1.6	-61.5	3.2
其他贸易	49.9	3.7	0.0	0.0		
保税仓储转口货物	49.9	3.7	0.0	0.0		
其他	0.0	0.0	0.0	0.0		

中华人民共和国商务部

Ministry of Commerce of the People's Republic of China

表7：2012年1-11月分贸易方式出口情况（累计）

单位：吨、万美元

贸易方式	2012年1--11月		2011年1--11月		同期比%	
	数量	金额	数量	金额	数量	金额
一般贸易	57,862.9	6,570.1	77,770.8	6,806.0	-25.6	-3.5
加工贸易						
边境小额贸易	479.5	19.1	1,295.8	95.6	-63.0	-80.0
其他贸易	89.9	5.9	0.2	0.0	39,007.8	48,100.8
保税仓储转口货物	89.9	5.9	0.0	0.0		
其他	0.0	0.0	0.2	0.0	-100.0	-100.0

中华人民共和国商务部

Ministry of Commerce of the People's Republic of China

六、分地区出口情况

表8：2012年11月分地区出口情况（当月）

单位：吨、万美元

地区	2012年11月		2011年11月		同期比%	
	数量	金额	数量	金额	数量	金额
河北	0.0	0.0	0.0	0.0		
内蒙古	0.0	0.0	0.0	0.0		
辽宁	0.0	0.0	0.0	0.0		
吉林	0.0	0.0	0.0	0.0		
黑龙江	66.5	5.5	78.4	3.3	-15.2	64.5
上海	269.5	19.4	259.5	25.1	3.9	-22.5
江苏	140.1	10.7	137.0	12.6	2.3	-15.3
浙江	55.6	6.8	41.5	7.9	33.9	-13.8
安徽	0.0	0.0	0.0	0.0		
福建	351.5	57.8	315.8	49.4	11.3	17.0
江西	0.0	0.0	0.0	0.0		
山东	4,113.2	334.8	2,913.6	390.6	41.2	-14.3
湖北	0.0	0.0	0.0	0.0		
湖南	4.5	0.1	0.0	0.0		
广东	271.1	4.0	720.8	17.8	-62.4	-77.4
云南	35.2	0.9	4.6	0.6	667.4	32.7
新疆	0.0	0.0	0.0	0.0		

表9：2012年1-11月分地区出口情况（累计）

单位：吨、万美元

地区	2012年1--11月		2011年1--11月		同期比%	
	数量	金额	数量	金额	数量	金额
河北	0.0	0.0	182.7	6.6	-100.0	-100.0
内蒙古	0.0	0.0	2.7	0.1	-100.0	-100.0
辽宁	14.7	1.1	0.0	0.0		
吉林	0.0	0.0	0.4	0.0	-100.0	-100.0
黑龙江	582.9	27.8	663.4	28.6	-12.1	-2.9
上海	4,058.7	463.5	4,930.2	433.2	-17.7	7.0
江苏	1,551.7	168.3	2,091.1	140.5	-25.8	19.8
浙江	568.8	86.6	685.6	130.3	-17.0	-33.5
安徽	26.6	3.5	0.0	0.0		
福建	17,030.1	2,536.4	27,258.3	2,351.9	-37.5	7.8
江西	26.1	0.4	5.4	0.1	382.0	349.4
山东	28,008.9	3,166.0	30,971.5	3,477.0	-9.6	-8.9
湖北	5.6	0.2	23.4	2.4	-75.9	-92.5
湖南	19.8	0.3	0.0	0.0		
广东	5,637.1	108.5	10,960.2	211.1	-48.6	-48.6
云南	901.3	32.6	1,257.8	114.8	-28.3	-71.6
新疆	0.0	0.0	34.0	5.1	-100.0	-100.0

七、分企业性质出口情况

表10：2012年11月分企业性质出口情况（当月）

单位：吨、万美元

企业性质	2012年11月		2011年11月		同期比%	
	数量	金额	数量	金额	数量	金额
国有企业	178.1	2.0	153.0	5.4	16.4	-63.2
外商投资企业	1,775.1	174.0	1,675.0	265.4	6.0	-34.4
中外合作企业	0.0	0.0	64.0	5.9	-100.0	-100.0
中外合资企业	588.2	76.8	918.4	186.0	-36.0	-58.7
外商独资企业	1,186.9	97.2	692.6	73.5	71.4	32.2
集体企业	152.2	10.7	0.0	0.0		
私营企业	3,201.8	253.2	2,643.2	236.5	21.1	7.1
其他	0.0	0.0	0.0	0.0		

中华人民共和国商务部

Ministry of Commerce of the People's Republic of China

表11：2012年1-11月分企业性质出口情况（累计）

单位：吨、万美元

企业性质	2012年1--11月		2011年1--11月		同期比%	
	数量	金额	数量	金额	数量	金额
国有企业	1,513.0	35.4	3,178.8	64.9	-52.4	-45.5
外商投资企业	18,299.2	2,558.2	26,166.2	3,094.4	-30.1	-17.3
中外合作企业	33.3	3.1	764.4	63.7	-95.6	-95.2
中外合资企业	8,141.9	1,246.5	12,136.2	1,746.0	-32.9	-28.6
外商独资企业	10,124.1	1,308.6	13,265.6	1,284.7	-23.7	1.9
集体企业	592.8	50.6	34.0	5.1	1,644.4	893.7
私营企业	38,027.4	3,950.9	49,687.8	3,737.3	-23.5	5.7
其他	0.0	0.0	0.0	0.0		



八、出口价格、物量指数

表12：2012年11月出口价格、物量指数

	价格指数	物量指数
当月出口	75.5	114.8
累计出口	129.0	74.1

注：价格指数为派氏，物量指数为拉氏。以上年同期为100。



九、行业动态

（一）对日本出口情况

2012年1-11月我大葱（税则号包括07031020鲜或冷藏的青葱和07039020鲜或冷藏的大葱）对日出口数量4.8万吨，同比减少2%，出口额6205.3万美元，同比增长了13%，平均单价1303美元/吨，同比提高了14%。对日出口额前三位的地区为山东（2994.8万美元，同比减少6%）、福建（2523万美元，同比增长49%）、上海（458.2万美元，同比增长29%）。

11月大葱日出口数量为4037.1吨，同比增长12%，出口额385.8万美元，同比减少19%，平均单价为956美元/吨，同比下降28%。由于今年上半年国内大葱价格明显高于去年同期，刺激了农民的种植积极性，四季度北方地区冬储大葱上市，供应量增加明显。受内销影响，大葱外销价格大幅下降压力增大。

（二）日本市场情况

据日本全国农业协同组合联合会调查，预计2013年1月日本主产地大葱上市量为8696吨，同比将略增2%。

中华人民共和国商务部
Ministry of Commerce of the People's Republic of China


报告说明


大葱海关协调制度编码:

大葱 07031020

大葱 07039020

图示说明

 增幅超过100%

 降幅超过50%

中华人民共和国商务部

Ministry of Commerce of the People's Republic of China

版 权 声 明

本报告的内容，包括但不限于其文本、数据和图像，版权为

中华人民共和国商务部

中国食品土畜进出口商会

共同所有（以下称“版权所有方”）。保留所有权利。

使用授权

版权所有方据此授权您拷贝和显示本报告的内容，但仅限于个人或资料性及非商业用途，您所做的任何拷贝必须包含本版权声明。在未事先得到版权所有方书面允许的情况下，您无权对报告内容作任何改动。

[意见反馈](#)