

中国出口月度统计报告

大葱

2014年1月



中华人民共和国商务部

对外贸易司

一、概述

2014年1月，中国出口大葱数量为4,739.5吨，环比下降17.4%，金额为553.0万美元，环比下降7.5%，平均单价为1,166.8美元/吨，环比增长12.0%，同比出口数量下降41.8%，金额下降26.0%，平均单价增长27.3%。

2014年1月，中国对亚洲出口大葱数量为4,653.1吨，同比下降42.2%，金额为546.6万美元，同比下降26.3%，平均单价为1,174.7美元/吨，同比增长27.4%；对欧洲出口大葱数量为69.3吨，同比下降29.8%，金额为4.4万美元，同比下降7.6%，平均单价为635.6美元/吨，同比增长31.5%；对北美洲出口大葱数量为17.2吨，同比增长281.1%，金额为2.0万美元，同比增长307.6%，平均单价为1,176.4美元/吨，同比增长6.9%。

2014年1月，自中国进口大葱的国家和地区中，按金额排名第一位是日本，数量为4,438.8吨，同比下降18.4%，金额为532.2万美元，同比下降12.1%，平均单价为1,199.0美元/吨，同比增长7.8%；第二位是韩国，数量为137.5吨，同比下降94.2%，金额为6.5万美元，同比下降94.9%，平均单价为471.3美元/吨，同比下降13.0%；第三位是俄罗斯联邦，数量为69.3吨，同比下降29.8%，金额为4.4万美元，同比下降7.6%，平均单价为635.6美元/吨，同比增长31.5%。

二、最近两年来各月出口走势

表1：2012年2月-2014年1月各月出口金额

单位：万美元，吨

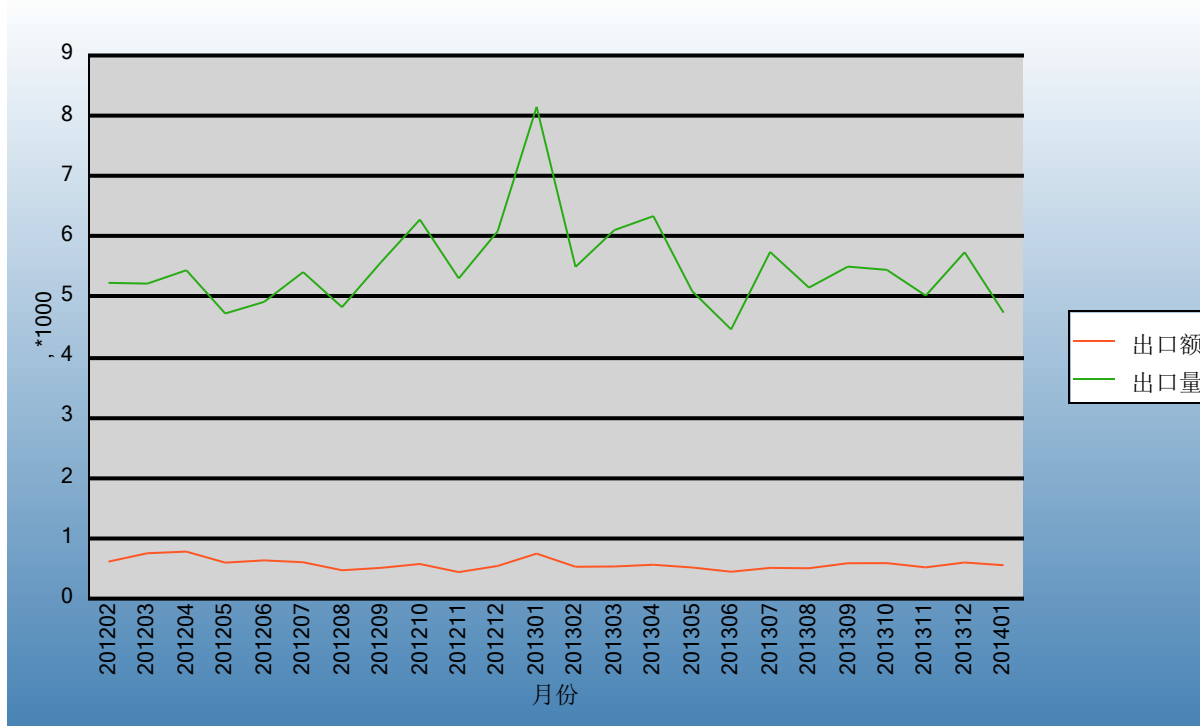
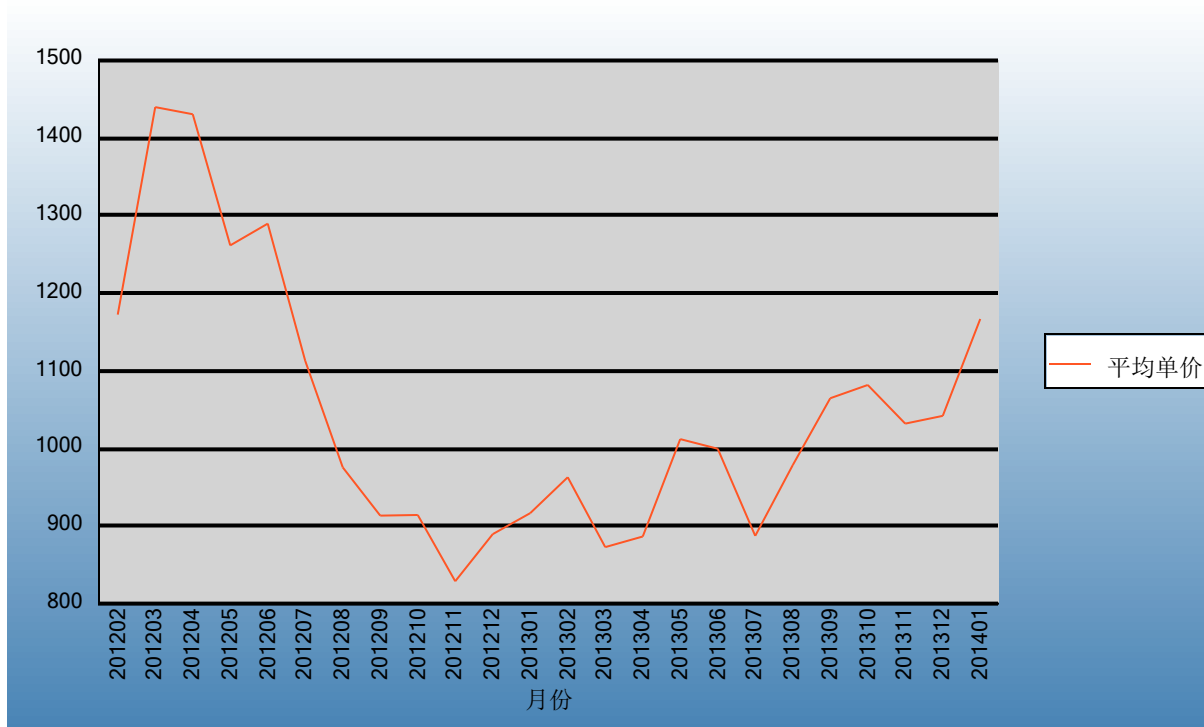


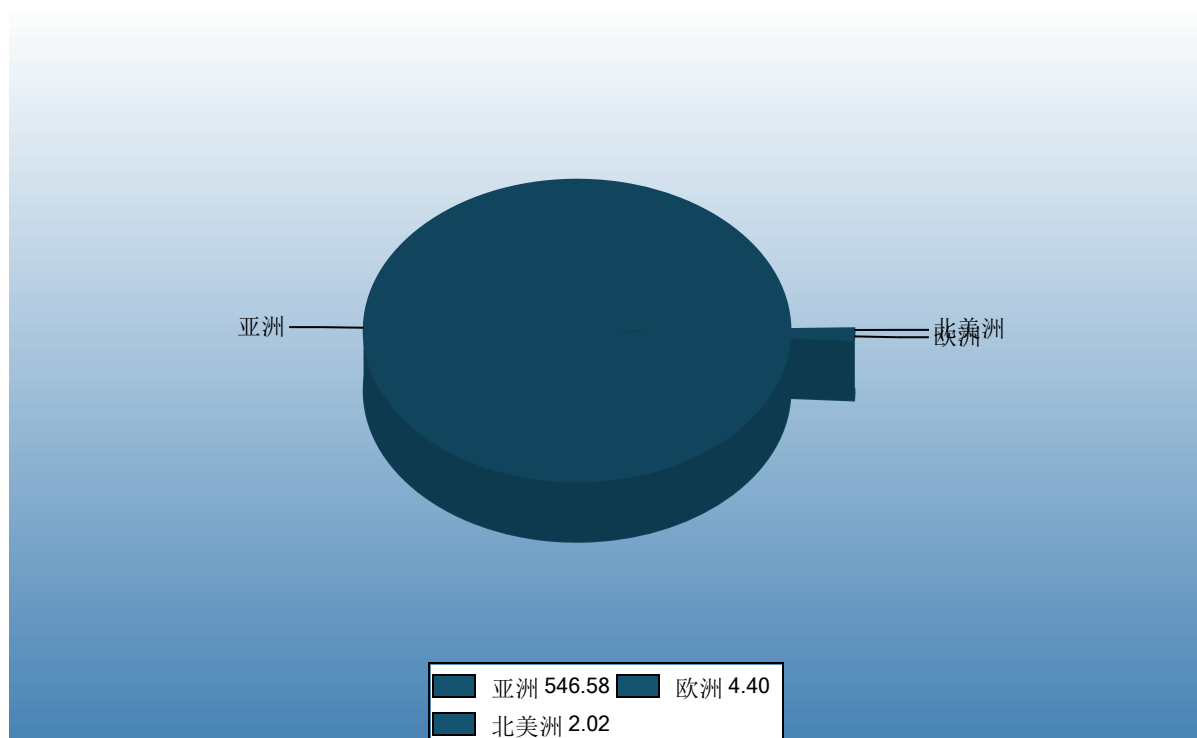
表2：2012年2月-2014年1月各月出口数量

单位：美元/吨



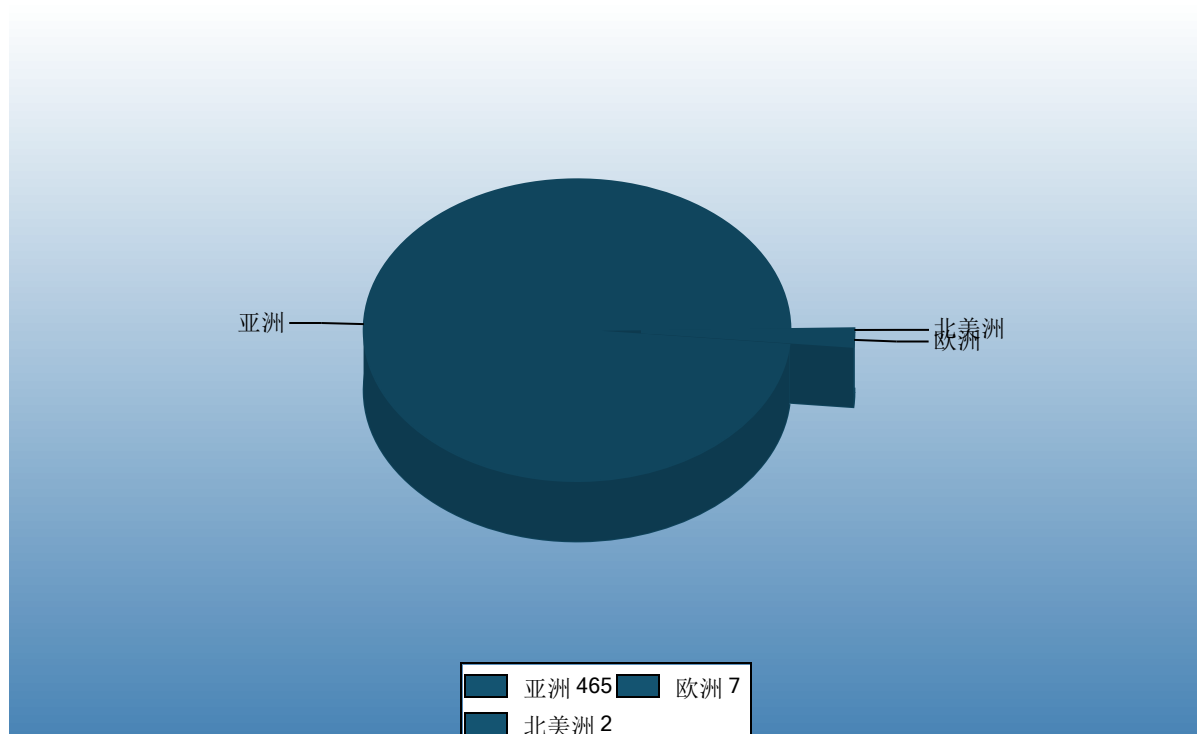
三、分大洲情况图示

表3：2014年1-1月分洲出口数量、金额
金额单位：万美元



Ministry of Commerce of the People's Republic of China

数量单位：吨



四、分国家（地区）出口情况

表4：2014年1月分国家（地区）出口情况（当月）

单位：吨、万美元

国别(或地区)	2014年1月		同期比%	
	数量	金额	数量	金额
亚洲	4,653.1	546.6	-42.2	-26.3
欧洲	69.3	4.4	-29.8	-7.6
北美洲	17.2	2.0	281.1	307.6
*东盟	68.1	7.4	-40.2	8.4
*独联体	69.3	4.4	-29.8	-7.6
*海合会	0.8	0.2		
*中东	0.8	0.2		
日本	4,438.8	532.2	-18.4	-12.1
韩国	137.5	6.5	-94.2	-94.9
俄罗斯联邦	69.3	4.4	-29.8	-7.6
新加坡	36.1	4.1	-50.7	31.1
马来西亚	28.5	3.2	512.8	997.1
加拿大	17.2	2.0	281.1	307.6
朝鲜	7.9	0.3		
阿拉伯联合酋长国	0.8	0.2		
泰国	3.5	0.1	-90.3	-95.9

仅显示按金额排名前10名的国家和地区。

五、分贸易方式出口情况

表5：2014年1分贸易方式出口情况（当月）

单位：吨、万美元

贸易方式	2014年1月		2013年1月		同期比%	
	数量	金额	数量	金额	数量	金额
一般贸易	4,685.5	550.3	8,099.0	744.1	-42.1	-26.0
加工贸易						
边境小额贸易	9.2	0.4	21.5	1.3	-57.3	-67.6
其他贸易	44.7	2.2	27.3	1.4	64.0	56.8
保税仓储转口货物	44.7	2.2	27.3	1.4	64.0	56.8



六、分地区出口情况

表6：2014年1月分地区出口情况（当月）

单位：吨、万美元

地区	2014年1月		2013年1月		同期比%	
	数量	金额	数量	金额	数量	金额
辽宁	7.6	0.3	0.0	0.0		
黑龙江	69.3	4.4	98.6	4.8	-29.8	-7.6
上海	251.5	26.1	869.2	80.5	-71.1	-67.6
江苏	196.8	23.5	531.2	34.5	-63.0	-31.9
浙江	20.6	2.4	53.4	7.5	-61.4	-68.3
福建	3,485.7	421.0	5,134.9	519.8	-32.1	-19.0
山东	699.2	74.9	1,319.0	97.7	-47.0	-23.3
湖北	3.0	0.2	0.0	0.0		
湖南	0.5	0.1	0.0	0.0		
广东	4.8	0.2	134.6	1.7	-96.4	-87.9
云南	0.3	0.0	7.0	0.5	-96.4	-93.9
甘肃	0.3	0.0	0.0	0.0		

中华人民共和国商务部

Ministry of Commerce of the People's Republic of China

七、分企业性质出口情况

表7：2014年1月分企业性质出口情况（当月）

单位：吨、万美元

企业性质	2014年1月		2013年1月		同期比%	
	数量	金额	数量	金额	数量	金额
国有企业	0.0	0.0	115.9	1.5		
外商投资企业	1,678.6	209.8	2,575.3	259.2	-34.8	-19.1
中外合资企业	445.4	57.1	1,166.0	90.8	-61.8	-37.2
外商独资企业	1,233.2	152.7	1,409.3	168.3	-12.5	-9.3
私营企业	3,060.9	343.2	5,456.6	486.3	-43.9	-29.4
其他	0.0	0.0	0.0	0.0		

中华人民共和国商务部

Ministry of Commerce of the People's Republic of China

八、出口价格、物量指数

表8：2014年1月出口价格、物量指数

	价格指数	物量指数
当月出口	121.2	61.1

注：价格指数为派氏，物量指数为拉氏。以上年同期为100。




报告说明


大葱海关协调制度编码:

大葱 07031020

大葱 07039020

图示说明

 增幅超过100%

 降幅超过50%

中华人民共和国商务部

Ministry of Commerce of the People's Republic of China

版 权 声 明

本报告的内容，包括但不限于其文本、数据和图像，版权为

[中华人民共和国商务部](#)

[中国食品土畜进出口商会](#)

共同所有（以下称“版权所有方”）。保留所有权利。

使用授权

版权所有方据此授权您拷贝和显示本报告的内容，但仅限于个人或资料性及非商业用途，您所做的任何拷贝必须包含本版权声明。在未事先得到版权所有方书面允许的情况下，您无权对报告内容作任何改动。

[意见反馈](#)