

# 中国出口月度统计报告

大葱

2015年1月

中华人民共和国商务部对外贸易司

## 一、概述

2015年1月，中国出口大葱数量为4,773.7吨，环比下降10.3%，金额为458.6万美元，环比下降4.2%，平均单价为960.6美元/吨，环比增长6.7%，同比出口数量增长0.7%，金额下降17.1%，平均单价下降17.7%。

2015年1月，中国对亚洲出口大葱数量为4,670.0吨，同比增长0.4%，金额为448.6万美元，同比下降17.9%，平均单价为960.5美元/吨，同比下降18.2%；对欧洲出口大葱数量为63.1吨，同比下降8.9%，金额为6.3万美元，同比增长43.8%，平均单价为1,002.9美元/吨，同比增长57.8%；对北美洲出口大葱数量为40.6吨，同比增长136.4%，金额为3.7万美元，同比增长82.2%，平均单价为906.5美元/吨，同比下降22.9%。

2015年1月，自中国进口大葱的国家和地区中，按金额排名第一位是日本，数量为4,285.5吨，同比下降3.5%，金额为421.3万美元，同比下降20.8%，平均单价为983.0美元/吨，同比下降18.0%；第二位是韩国，数量为176.2吨，同比增长28.2%，金额为12.2万美元，同比增长87.6%，平均单价为689.9美元/吨，同比增长46.4%；第三位是新加坡，数量为116.7吨，同比增长223.2%，金额为10.5万美元，同比增长154.0%，平均单价为900.3美元/吨，同比下降21.4%。

## 二、最近两年来各月出口走势

表1：2013年2月-2015年1月各月出口金额

单位：万美元，吨

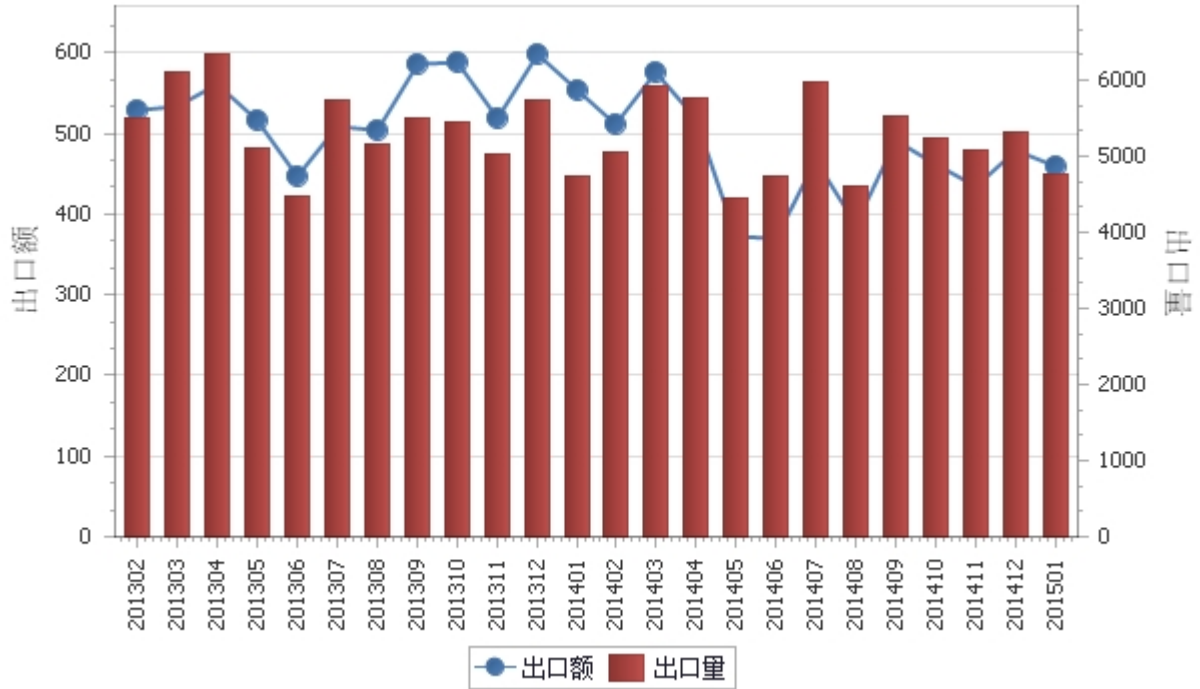
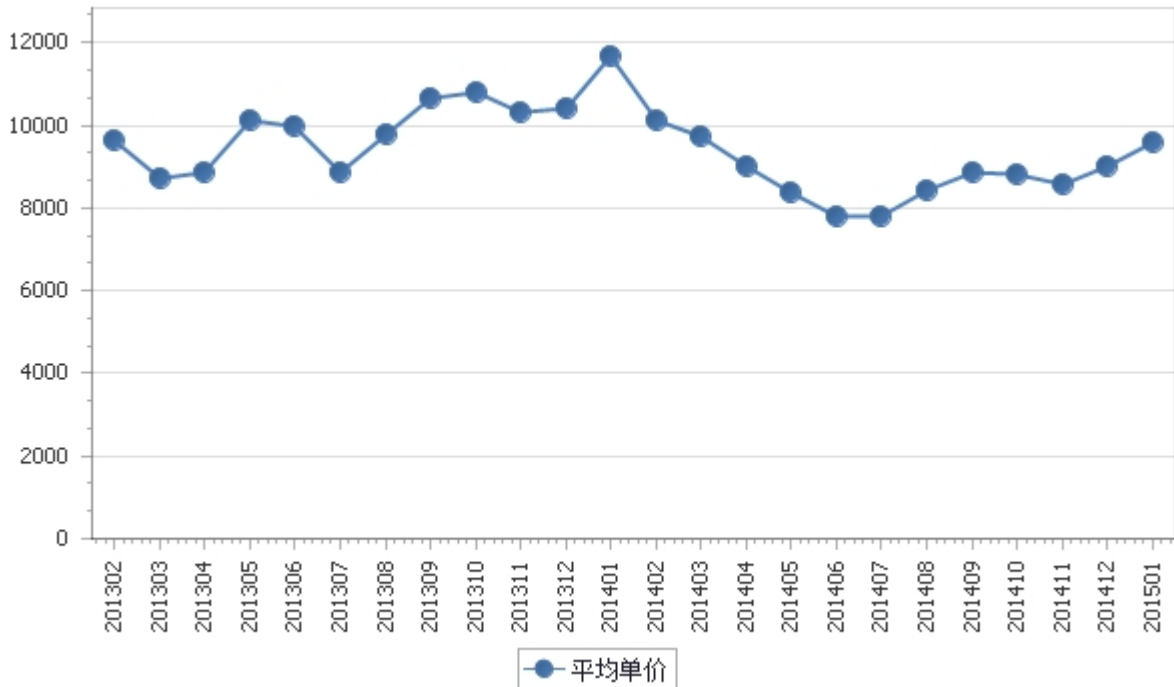


表2：2013年2月-2015年1月各月大葱出口平均单价走势

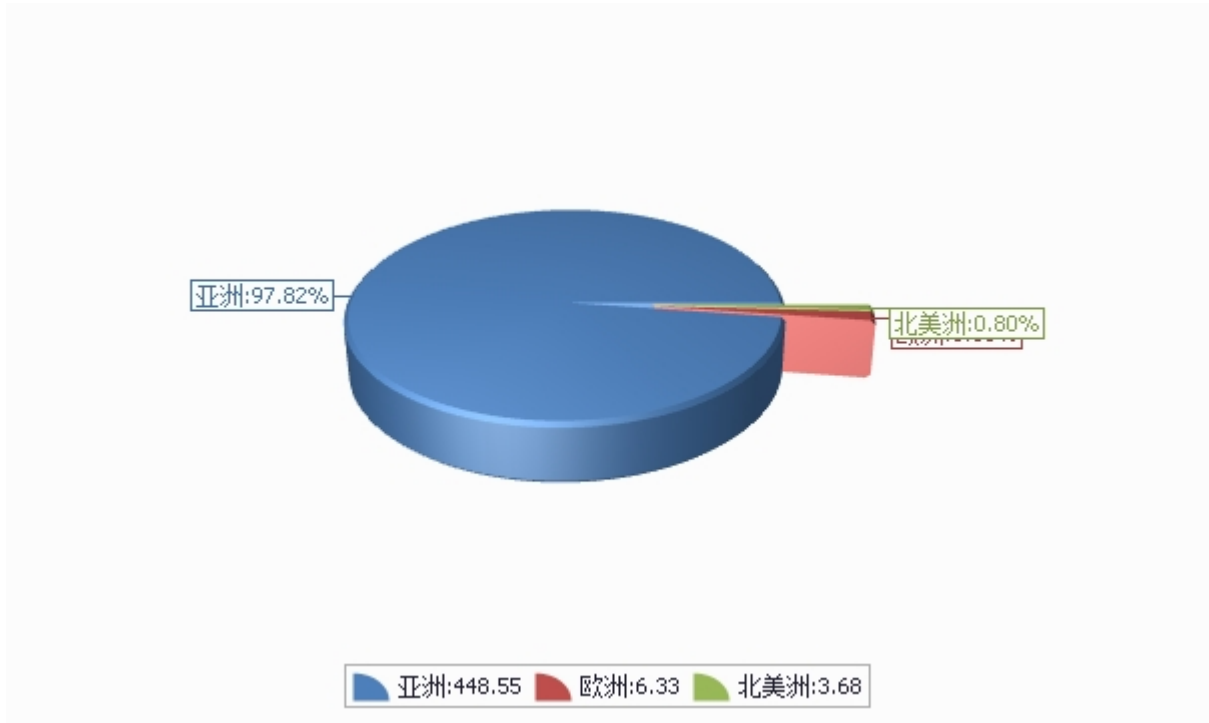
单位：美元/吨



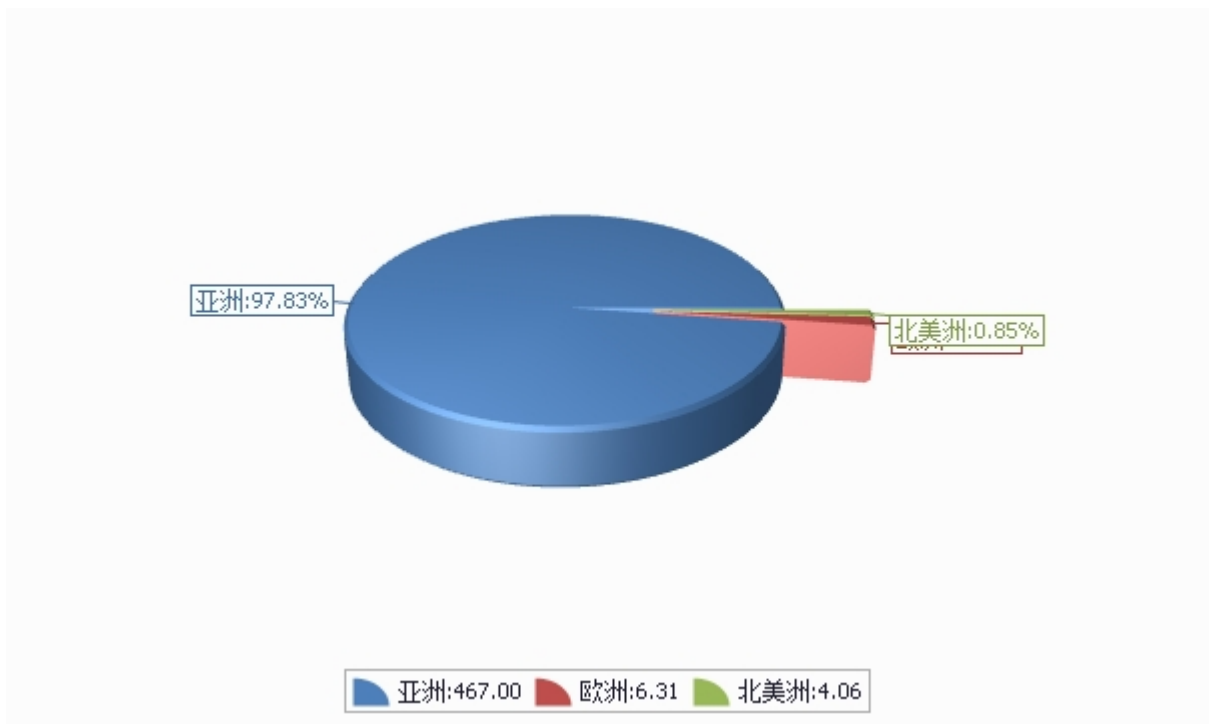
### 三、分大洲情况图示

表3：2015年1-1月分洲出口数量、金额

金额单位：万美元



数量单位：吨



## 四、分国家（地区）出口情况

表4：2015年1月分国家（地区）出口情况（当月）

单位：吨、万美元

国别(或地区)	2015年1月		同比%	
	数量	金额	数量	金额
亚洲	4,670.0	448.6	0.4	-17.9
欧洲	63.1	6.3	-8.9	43.8
北美洲	40.6	3.7	136.4	82.2
*一带一路	271.4	21.5	96.5	78.8
*东盟	144.8	13.8	112.6	85.2
*独联体	63.1	6.3	-8.9	43.8
*海合会	0.5	0.1	-29.3	-31.6
*中东	0.5	0.1	-29.3	-31.6
日本	4,285.5	421.3	-3.5	-20.8
韩国	176.2	12.2	28.2	87.6
新加坡	116.7	10.5	223.2	154.0
俄罗斯联邦	63.1	6.3	-8.9	43.8
加拿大	40.6	3.7	136.4	82.2
马来西亚	28.1	3.3	-1.4	3.7
蒙古	55.0	1.1		
孟加拉国	8.0	0.1		
阿拉伯联合酋长国	0.5	0.1	-29.3	-31.6

仅显示按金额排名前10名的国家和地区。

## 五、分贸易方式出口情况

表5：2015年1分贸易方式出口情况（当月）

单位：万美元

贸易方式	2015年1月		同比%	
	数量	金额	数量	金额
一般贸易	4,666.1	451.9	-0.4	-17.9
加工贸易				
边境小额贸易	107.6	6.6	1,068.8	1,424.0
其他贸易	0.0	0.0	-100.0	-100.0
保税仓储转口货物	0.0	0.0	-100.0	-100.0

## 六、分地区出口情况

表6：2015年1月分地区出口情况（当月）

单位：吨、万美元

地区	2015年1月		同比%	
	数量	金额	数量	金额
河北	2.0	0.2		
内蒙古	55.0	1.1		
辽宁	1.9	0.4	-75.1	42.5
黑龙江	63.1	6.3	-8.9	43.8
上海	242.2	19.9	-3.7	-23.6
江苏	261.6	25.2	33.0	7.4
浙江	22.2	2.0	7.9	-15.6
福建	3,120.7	319.7	-10.5	-24.1
山东	994.0	83.0	42.2	10.8
湖北	2.6	0.2	-11.8	-1.1
湖南	0.5	0.1	6.0	-3.6
广东	7.8	0.5	61.8	157.3
云南	0.0	0.0	-100.0	-100.0
甘肃	0.0	0.0	-100.0	-100.0

## 七、分企业性质出口情况

表7：2015年1月分企业性质出口情况（当月）

单位：万美元

企业性质	2015年1月		同比%	
	数量	金额	数量	金额
外商投资企业	1,621.9	172.5	-3.4	-17.8
中外合资企业	366.1	34.3	-17.8	-39.8
外商独资企业	1,255.8	138.1	1.8	-9.6
集体企业	8.0	0.1		
私营企业	3,143.8	286.0	2.7	-16.7
其他	0.0	0.0		



## 八、出口价格、物量指数

表8：2015年1月出口价格、物量指数

---

	价格指数	物量指数
当月出口	82.9	100.0

---

注：价格指数为派氏，物量指数为拉氏。以上年同期为100。

## 报告说明

大葱海关协调制度编码：

大葱	07031020
大葱	07039020

## 版 权 声 明

本报告的内容，包括但不限于其文本、数据和图像，版权为

[中华人民共和国商务部](#)

[中国食品土畜进出口商会](#)

共同所有（以下称“版权所有方”）。保留所有权利。

### 使用授权

版权所有方据此授权您拷贝和显示本报告的内容，但仅限于个人或资料性及非商业用途，您所做的任何拷贝必须包含本版权声明。在未事先得到版权所有方书面允许的情况下，您无权对报告内容作任何改动。

[意见反馈](#)