

# 中国出口月度统计报告

大葱

2015年4月

中华人民共和国商务部对外贸易司

## 一、概述

2015年1至4月，中国出口大葱数量为209,255.1吨，同比增长874.1%，金额为1,736.8万美元，同比下降19.6%，平均单价为83.0美元/吨，同比下降91.7%。2015年4月，中国出口大葱数量为5,209.0吨，环比下降16.4%，金额为401.3万美元，环比下降15.6%，平均单价为770.5美元/吨，环比增长0.8%，同比出口数量下降9.7%，金额下降22.7%，平均单价下降14.4%。

2015年1至4月，中国对亚洲出口大葱数量为20,486.7吨，同比下降2.5%，金额为1,699.7万美元，同比下降20.0%，平均单价为829.7美元/吨，同比下降18.0%；对欧洲出口大葱数量为335.1吨，同比下降19.0%，金额为28.9万美元，同比增长0.0%，平均单价为862.6美元/吨，同比增长23.5%；对北美洲出口大葱数量为103.7吨，同比增长107.9%，金额为8.1万美元，同比增长65.8%，平均单价为781.6美元/吨，同比下降20.2%。

2015年4月，中国对亚洲出口大葱数量为5,101.4吨，同比下降9.2%，金额为393.1万美元，同比下降22.6%，平均单价为770.6美元/吨，同比下降14.8%；对欧洲出口大葱数量为94.4吨，同比下降30.2%，金额为7.4万美元，同比下降26.7%，平均单价为781.7美元/吨，同比增长5.1%；对北美洲出口大葱数量为13.2吨，同比增长1.4%，金额为0.8万美元，同比下降25.2%，平均单价为620.2美元/吨，同比下降26.2%。

2015年1至4月，自中国进口大葱的国家和地区中，按金额排名第一位是日本，数量为17,805.4吨，同比下降7.0%，金额为1,563.0万美元，同比下降23.6%，平均单价为877.8美元/吨，同比下降17.8%；第二位是韩国，数量为1,180.7吨，同比增长98.2%，金额为57.8万美元，同比增长157.1%，平均单价为489.6美元/吨，同比增长29.7%；第三位是新加坡，数量为451.2吨，同比增长103.5%，金额为37.2万美元，同比增长97.0%，平均单价为825.3美元/吨，同比下降3.2%。

2015年4月，自中国进口大葱的国家和地区中，按金额排名第一位是日本，数量为4,539.9吨，同比下降3.8%，金额为368.7万美元，同比下降22.1%，平均单价为812.1美元/吨，同比下降19.0%；第二位是俄罗斯联邦，数量为94.4吨，同比下降30.2%，金额为7.4万美元，同比下降26.7%，平均单价为781.7美元/吨，同比增长5.1%；第三位是新加坡，数量为97.6吨，同比下降6.7%，金额为7.3万美元，同比

下降7.5%，平均单价为752.1美元/吨，同比下降0.9%。

## 二、最近两年来各月出口走势

表1：2013年5月-2015年4月各月出口金额

单位：万美元，吨

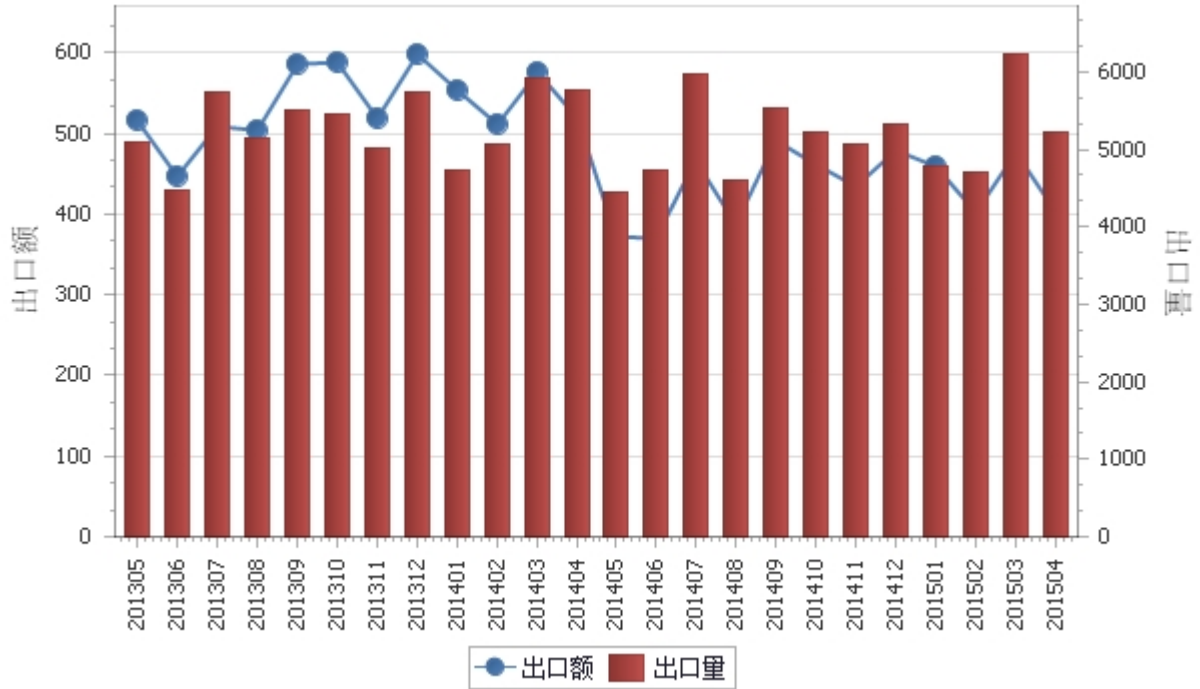
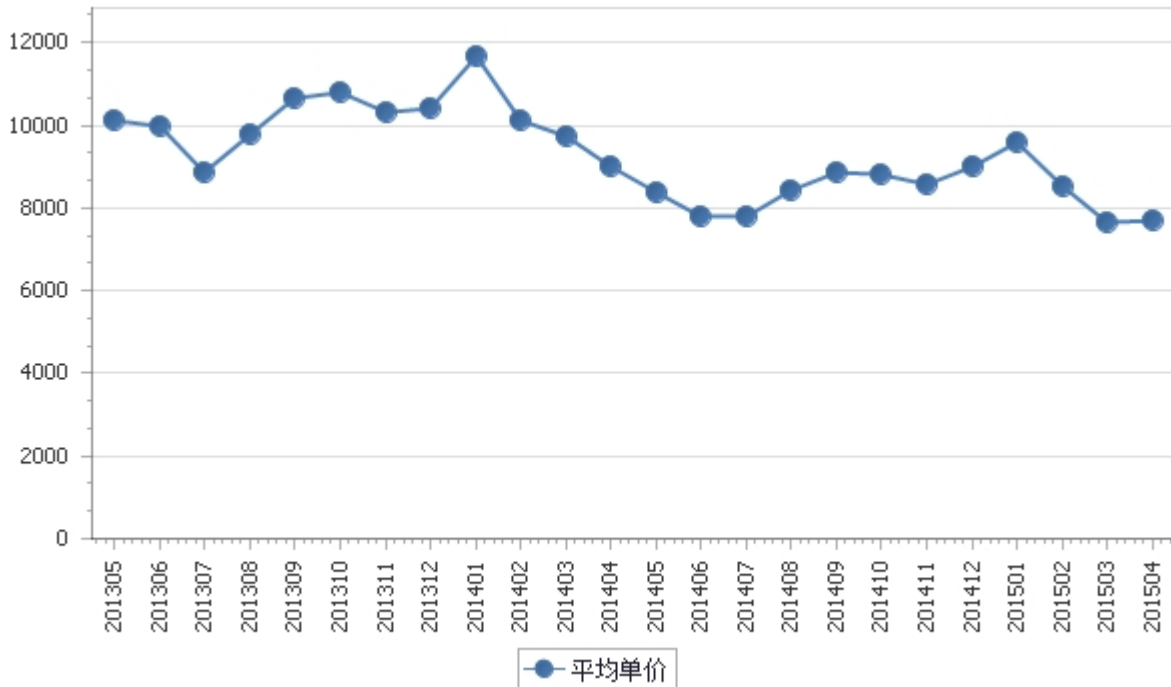


表2：2013年5月-2015年4月各月大葱出口平均单价走势

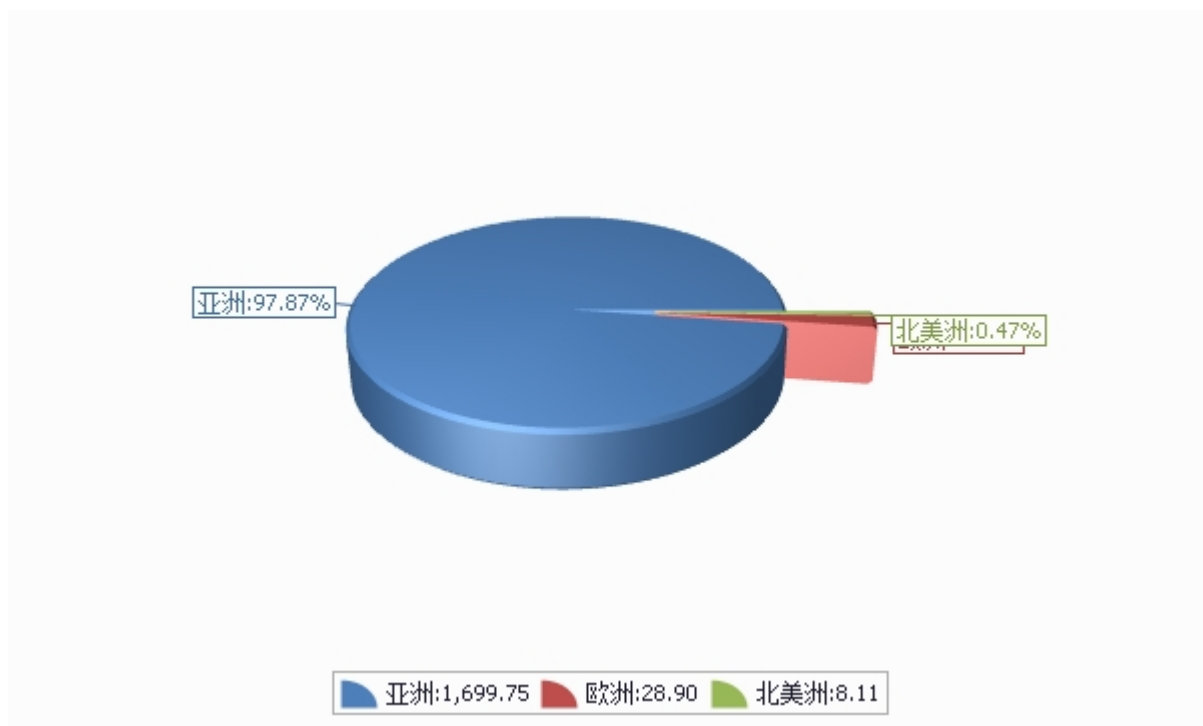
单位：美元/吨



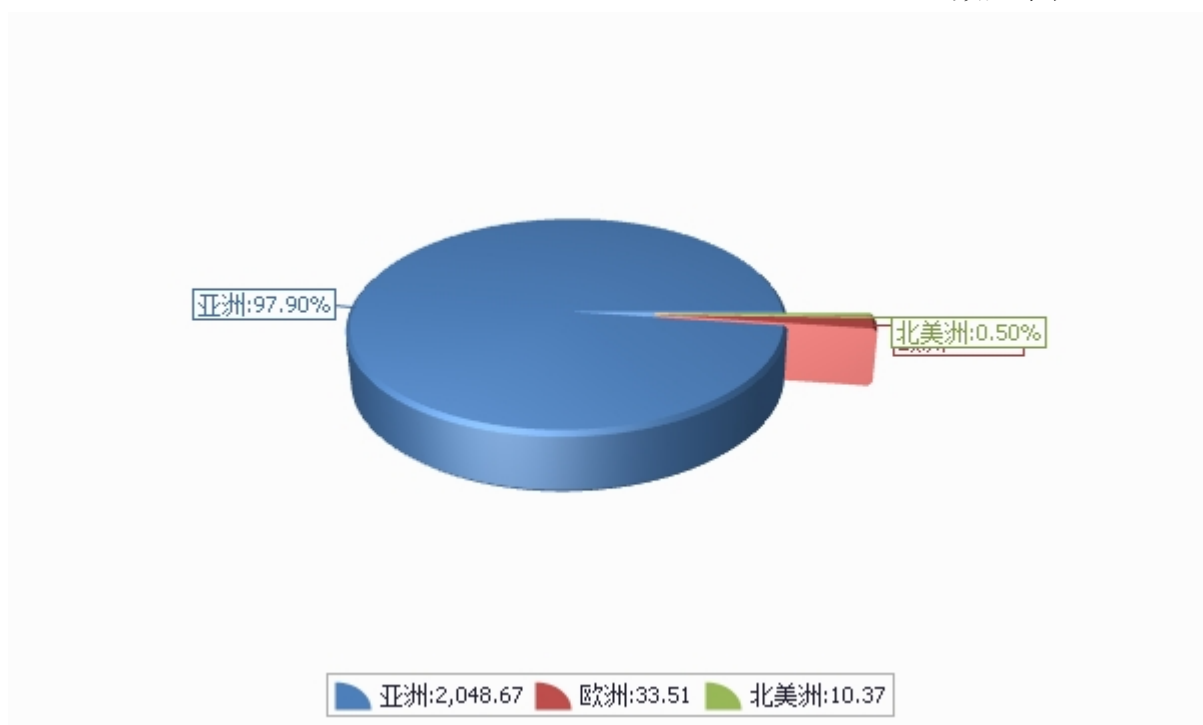
### 三、分大洲情况图示

表3：2015年1-4月分洲出口数量、金额

金额单位：万美元



数量单位：吨



## 四、分国家（地区）出口情况

表4：2015年4月分国家（地区）出口情况（当月）

单位：吨、万美元

国别(或地区)	2015年4月		同比%	
	数量	金额	数量	金额
亚洲	5,101.4	393.1	-9.2	-22.6
欧洲	94.4	7.4	-30.2	-26.7
北美洲	13.2	0.8	1.4	-25.2
*一带一路	325.6	19.9	-29.1	-22.3
*东盟	125.3	10.2	-51.0	-25.5
*独联体	94.4	7.4	-30.2	-26.7
*海合会	0.9	0.2	-85.0	-71.1
*中东	0.9	0.2	-85.0	-71.1
日本	4,539.9	368.7	-3.8	-22.1
俄罗斯联邦	94.4	7.4	-30.2	-26.7
新加坡	97.6	7.3	-6.7	-7.5
韩国	137.6	5.5	-58.9	-48.4
香港	65.6	3.7	-41.3	-36.5
马来西亚	27.7	2.9	48.3	95.7
澳门	127.1	2.7	0.1	-0.4
蒙古	104.8	2.1	68.2	68.1
加拿大	13.2	0.8	1.4	-25.2
阿拉伯联合酋长国	0.9	0.2	-85.0	-71.1

仅显示按金额排名前10名的国家和地区。

表5：2015年1-4月分国家（地区）出口情况（累计）

单位：吨、万美元

国别(或地区)	2015年1--4月		同比%	
	数量	金额	数量	金额
亚洲	20,486.7	1,699.7	-2.5	-20.0
欧洲	335.1	28.9	-19.0	0.0
北美洲	103.7	8.1	107.9	65.8
*一带一路	1,240.6	87.2	32.1	40.1
*东盟	575.1	50.8	29.9	63.9
*独联体	335.1	28.9	-19.0	0.0
*海合会	4.0	0.6	-42.6	-26.0
*中东	4.0	0.6	-42.6	-26.0
日本	17,805.4	1,563.0	-7.0	-23.6
韩国	1,180.7	57.8	98.2	157.1
新加坡	451.2	37.2	103.5	97.0
俄罗斯联邦	335.1	28.9	-19.0	0.0
马来西亚	113.0	13.2	33.0	72.1
香港	229.4	12.9	-38.5	-16.7
加拿大	103.7	8.1	107.9	65.8
澳门	365.6	7.8	0.8	0.0
蒙古	311.8	6.2	311.3	311.3
阿拉伯联合酋长国	4.0	0.6	-42.6	-26.0

仅显示按金额排名前10名的国家和地区。

## 五、分贸易方式出口情况

表6：2015年4分贸易方式出口情况（当月）

单位：万美元

贸易方式	2015年4月		同比%	
	数量	金额	数量	金额
一般贸易	5,037.1	393.8	-8.4	-22.7
加工贸易				
边境小额贸易	171.8	7.5	-15.4	21.5
其他贸易	0.0	0.0	-100.0	-100.0
保税仓储转口货物	0.0	0.0	-100.0	-100.0



表7：2015年1-4月分贸易方式出口情况（累计）

单位：万美元

贸易方式	2015年1--4月		同比%	
	数量	金额	数量	金额
一般贸易	20,388.3	1,709.6	-3.1	-20.2
加工贸易				
边境小额贸易	537.2	27.2	131.2	271.4
其他贸易	0.0	0.0	-100.0	-100.0
保税仓储转口货物	0.0	0.0	-100.0	-100.0

## 六、分地区出口情况

表8：2015年4月分地区出口情况（当月）

单位：吨、万美元

地区	2015年4月		同比%	
	数量	金额	数量	金额
河北	1.8	0.1		
内蒙古	104.8	2.1	68.2	68.1
辽宁	10.1	2.1	-59.1	82.9
黑龙江	94.5	7.4	-30.1	-26.6
上海	346.4	21.0	32.3	8.3
江苏	81.0	5.7	-66.2	-74.3
浙江	20.6	1.2	-5.5	-37.0
福建	2,956.6	221.7	-2.7	-22.0
江西	0.0	0.0	-100.0	-100.0
山东	1,328.9	129.6	1.3	-17.2
湖北	0.0	0.0	-100.0	-100.0
湖南	0.0	0.0	-100.0	-100.0
广东	224.3	7.0	28.8	106.5
重庆	0.0	0.0	-100.0	-100.0
四川	0.2	0.1		
云南	39.9	3.4	-79.9	-64.2
甘肃	0.0	0.0		
新疆	0.0	0.0	-100.0	-100.0

表9：2015年1-4月分地区出口情况（累计）

单位：吨、万美元

地区	2015年1--4月		同比%	
	数量	金额	数量	金额
河北	3.7	0.3		
内蒙古	311.8	6.2	311.3	311.3
辽宁	55.5	4.9	57.5	168.7
黑龙江	335.1	28.9	-18.9	0.1
上海	1,334.6	86.7	16.0	-9.9
江苏	711.8	66.7	-13.7	-22.3
浙江	97.6	6.7	-13.9	-45.0
福建	13,314.5	1,180.0	-7.2	-23.1
江西	0.0	0.0	-100.0	-100.0
山东	4,059.8	329.4	22.1	-8.1
湖北	2.6	0.2	-56.3	-58.6
湖南	1.3	0.3	-64.7	-61.7
广东	566.4	14.7	1.1	30.4
重庆	0.0	0.0	-100.0	-100.0
四川	0.2	0.1		
云南	130.6	11.7	-60.1	-33.5
甘肃	0.0	0.0	-100.0	-100.0
新疆	0.0	0.0	-100.0	-100.0

## 七、分企业性质出口情况

表10：2015年4月分企业性质出口情况（当月）

单位：万美元

企业性质	2015年4月		同比%	
	数量	金额	数量	金额
国有企业	46.6	1.0	5.1	8.9
外商投资企业	1,375.2	102.5	21.6	-3.8
中外合资企业	326.7	23.9	-21.2	-30.4
外商独资企业	1,048.4	78.6	46.4	8.9
集体企业	0.0	0.0	-100.0	-100.0
私营企业	3,787.3	297.9	-17.4	-27.6
其他	0.0	0.0		

表11：2015年1-4月分企业性质出口情况（累计）

单位：万美元

企业性质	2015年1--4月		同比%	
	数量	金额	数量	金额
国有企业	138.6	2.8	-24.4	-14.4
外商投资企业	6,653.4	615.4	11.9	-8.3
中外合资企业	1,603.9	141.9	-5.3	-19.2
外商独资企业	5,049.5	473.5	18.8	-4.5
集体企业	8.0	0.1	154.0	-69.0
私营企业	14,125.5	1,118.5	-8.0	-24.7
其他	0.0	0.0		

## 八、出口价格、物量指数

表12：2015年4月出口价格、物量指数

	价格指数	物量指数
当月出口	86.5	89.4
累计出口	83.5	96.4

注：价格指数为派氏，物量指数为拉氏。以上年同期为100。

## 报告说明

大葱海关协调制度编码：

大葱	07031020
大葱	07039020

## 版 权 声 明

本报告的内容，包括但不限于其文本、数据和图像，版权为

[中华人民共和国商务部](#)

[中国食品土畜进出口商会](#)

共同所有（以下称“版权所有方”）。保留所有权利。

### 使用授权

版权所有方据此授权您拷贝和显示本报告的内容，但仅限于个人或资料性及非商业用途，您所做的任何拷贝必须包含本版权声明。在未事先得到版权所有方书面允许的情况下，您无权对报告内容作任何改动。

[意见反馈](#)