

# 中国出口月度统计报告

大葱

2016年1月

中华人民共和国商务部对外贸易司

## 一、概述

2016年1月，中国出口大葱数量为4,511.7吨，环比下降24.9%，金额为564.3万美元(3,640.7万人民币元)，环比下降15.8%，平均单价为1,250.8美元/吨，环比增长12.0%，同比出口数量下降5.5%，金额增长23.1%，平均单价增长30.2%。

2016年1月，中国对亚洲出口大葱数量为4,421.7吨，同比下降5.3%，金额为554.8万美元，同比增长23.7%，平均单价为1,254.6美元/吨，同比增长30.6%；对欧洲出口大葱数量为60.5吨，同比下降4.2%，金额为5.8万美元，同比下降8.4%，平均单价为958.7美元/吨，同比下降4.4%；对北美洲出口大葱数量为29.5吨，同比下降27.3%，金额为3.8万美元，同比增长3.0%，平均单价为1,283.8美元/吨，同比增长41.6%。

2016年1月，自中国进口大葱的国家和地区中，按金额排名第一位是日本，数量为4,073.9吨，同比下降4.9%，金额为529.2万美元(3,413.8万人民币元)，同比增长25.6%，平均单价为1,299.0美元/吨，同比增长32.1%；第二位是韩国，数量为166.4吨，同比下降5.5%，金额为10.4万美元(67.5万人民币元)，同比下降14.1%，平均单价为627.6美元/吨，同比下降9.0%；第三位是新加坡，数量为81.4吨，同比下降30.3%，金额为9.9万美元(64.3万人民币元)，同比下降5.3%，平均单价为1,222.3美元/吨，同比增长35.8%。

## 二、最近两年来各月出口走势

表1：2014年2月-2016年1月各月出口金额

单位：万美元，吨

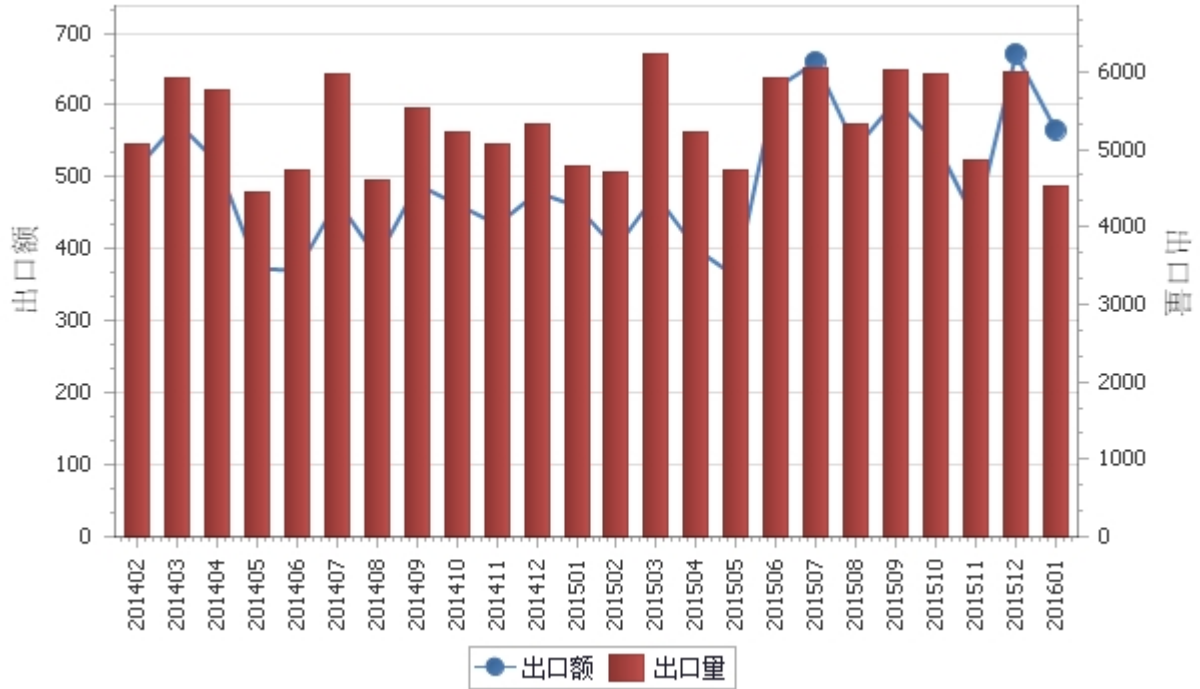
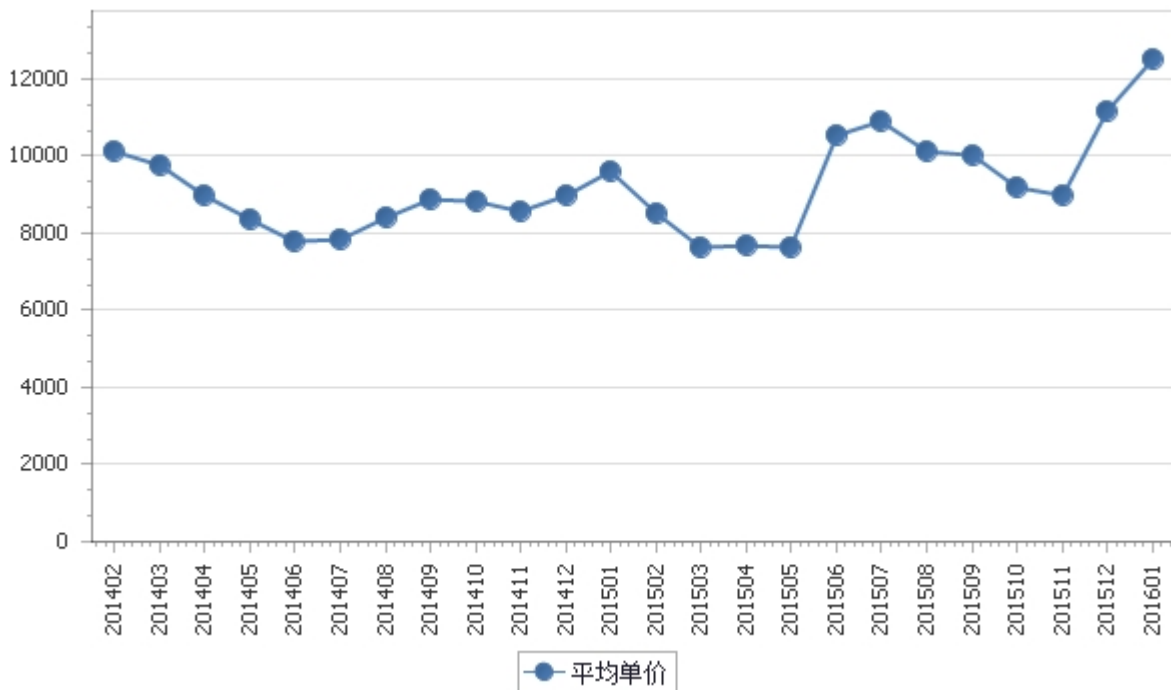


表2：2014年2月-2016年1月各月大葱出口平均单价走势

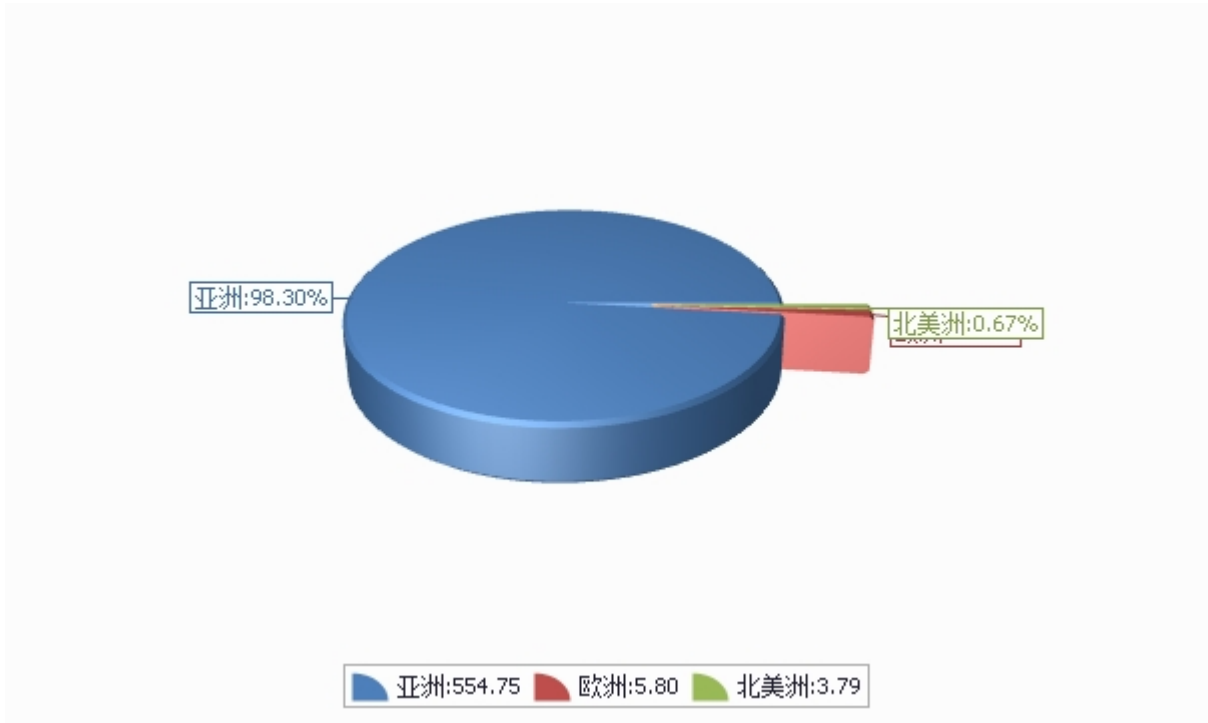
单位：美元/吨



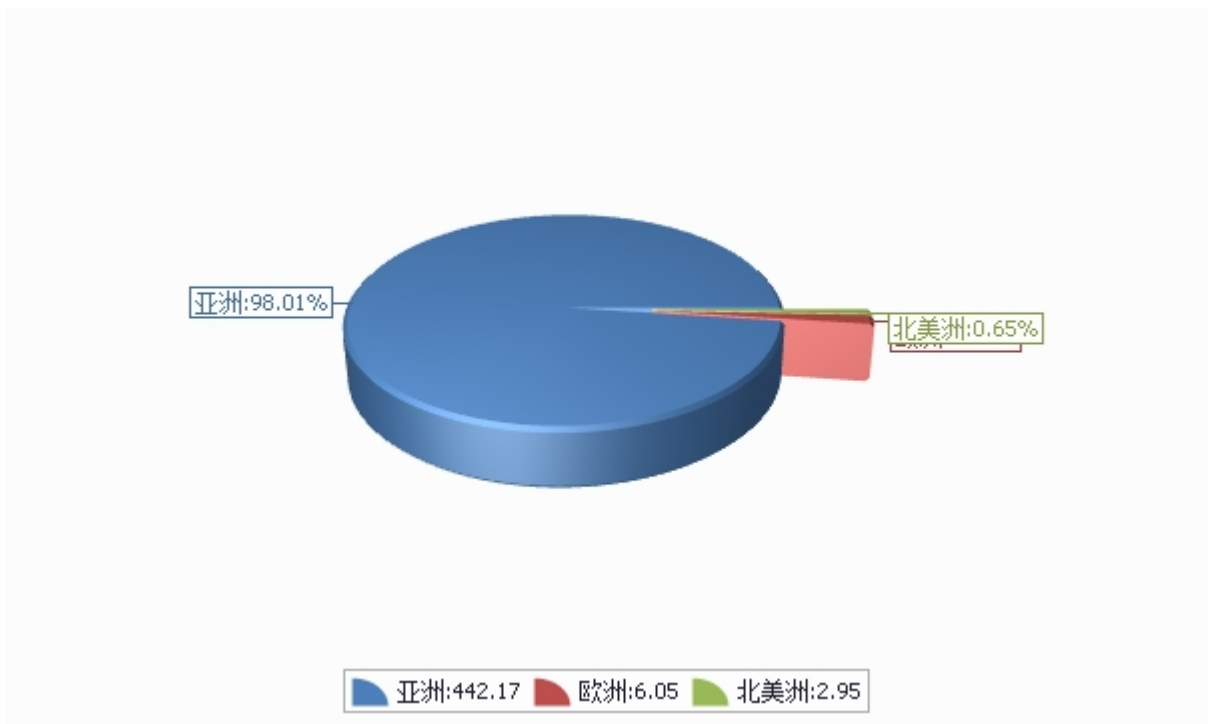
### 三、分大洲情况图示

表3：2016年1-1月分洲出口数量、金额

金额单位：万美元



数量单位：吨



## 四、分国家（地区）出口情况

表4：2016年1月分国家（地区）出口情况（当月）

单位：吨、万美元

国别(或地区)	2016年1月		同比%	
	数量	金额	数量	金额
亚洲	4,421.7	554.8	-5.3	23.7
欧洲	60.5	5.8	-4.2	-8.4
北美洲	29.5	3.8	-27.3	3.0
*一带一路	237.2	20.8	-12.6	-3.1
*东盟	105.5	12.7	-27.1	-7.9
*独联体	60.5	5.8	-4.2	-8.4
*海合会	6.5	1.0	1,126.4	838.2
*中东	6.5	1.0	1,126.4	838.2
日本	4,073.9	529.2	-4.9	25.6
韩国	166.4	10.4	-5.5	-14.1
新加坡	81.4	9.9	-30.3	-5.3
俄罗斯联邦	60.5	5.8	-4.2	-8.4
加拿大	29.5	3.8	-27.3	3.0
马来西亚	23.6	2.7	-16.0	-18.1
蒙古	64.5	1.2	17.3	13.2
阿拉伯联合酋长国	6.5	1.0	1,126.4	838.2
香港	4.6	0.1		
文莱	0.6	0.1		

仅显示按金额排名前10名的国家和地区。

## 五、分贸易方式出口情况

表5：2016年1分贸易方式出口情况（当月）

单位：万美元

贸易方式	2016年1月		同比%	
	数量	金额	数量	金额
一般贸易	4,413.6	559.4	-5.4	23.8
加工贸易				
边境小额贸易	97.9	4.9	-9.0	-25.7
其他贸易	0.1	0.0		
保税仓储转口货物	0.1	0.0		

## 六、分地区出口情况

表6：2016年1月分地区出口情况（当月）

单位：吨、万美元

地区	2016年1月		同比%	
	数量	金额	数量	金额
河北	0.0	0.0	-100.0	-100.0
内蒙古	64.5	1.3	17.3	13.2
辽宁	0.0	0.0	-100.0	-100.0
黑龙江	60.5	5.8	-4.2	-8.4
上海	308.2	39.7	27.2	99.4
江苏	232.0	30.2	-11.3	19.5
浙江	20.4	3.1	-8.3	52.8
福建	2,927.4	381.1	-6.2	19.2
山东	886.4	102.3	-10.8	23.3
湖北	2.5	0.3	-5.3	81.5
湖南	4.9	0.5	828.3	374.4
广东	4.1	0.0	-47.2	-92.0
四川	0.3	0.1		
云南	0.5	0.1		

## 七、分企业性质出口情况

表7：2016年1月分企业性质出口情况（当月）

单位：万美元

企业性质	2016年1月		同比%	
	数量	金额	数量	金额
国有企业	3.3	0.0		
外商投资企业	1,450.2	194.0	-10.6	12.5
中外合资企业	288.6	39.4	-21.2	14.8
外商独资企业	1,161.6	154.6	-7.5	12.0
集体企业	0.0	0.0		
私营企业	3,058.2	370.3	-2.7	29.5
其他	0.0	0.0		



## 八、出口价格、物量指数

表8：2016年1月出口价格、物量指数

---

	价格指数	物量指数
当月出口	127.0	96.9

---

注：价格指数为派氏，物量指数为拉氏。以上年同期为100。

## 报告说明

大葱海关协调制度编码：

大葱	07031020
大葱	07039020

## 版 权 声 明

本报告的内容，包括但不限于其文本、数据和图像，版权为

[中华人民共和国商务部](#)

[中国食品土畜进出口商会](#)

共同所有（以下称“版权所有方”）。保留所有权利。

### 使用授权

版权所有方据此授权您拷贝和显示本报告的内容，但仅限于个人或资料性及非商业用途，您所做的任何拷贝必须包含本版权声明。在未事先得到版权所有方书面允许的情况下，您无权对报告内容作任何改动。

[意见反馈](#)