

中国出口月度统计报告

大葱

2017年1月

中华人民共和国商务部对外贸易司

一、概述

2017年1月，中国出口大葱数量为6,148.0吨，环比下降9.7%，金额为772.8万美元(5,359.3万人民币元)，环比增长0.3%，平均单价为1,257.0美元/吨，环比增长11.0%，同比出口数量增长36.3%，金额增长36.9%，平均单价增长0.5%。

2017年1月，中国对亚洲出口大葱数量为6,092.8吨，同比增长37.8%，金额为766.4万美元，同比增长38.2%，平均单价为1,258.0美元/吨，同比增长0.3%；对欧洲出口大葱数量为40.7吨，同比下降32.7%，金额为4.6万美元，同比下降20.7%，平均单价为1,129.9美元/吨，同比增长17.9%；对北美洲出口大葱数量为14.5吨，同比下降50.8%，金额为1.8万美元，同比下降53.3%，平均单价为1,217.6美元/吨，同比下降5.2%。

2017年1月，自中国进口大葱的国家和地区中，按金额排名第一位是日本，数量为5,252.3吨，同比增长28.9%，金额为712.2万美元(4,938.3万人民币元)，同比增长34.6%，平均单价为1,355.9美元/吨，同比增长4.4%；第二位是韩国，数量为583.7吨，同比增长250.7%，金额为34.0万美元(236.2万人民币元)，同比增长225.8%，平均单价为583.0美元/吨，同比下降7.1%；第三位是新加坡，数量为103.0吨，同比增长26.5%，金额为10.5万美元(72.9万人民币元)，同比增长5.7%，平均单价为1,021.1美元/吨，同比下降16.5%。

二、最近两年来各月出口走势

表1：2015年2月-2017年1月各月出口金额

单位：万美元，吨

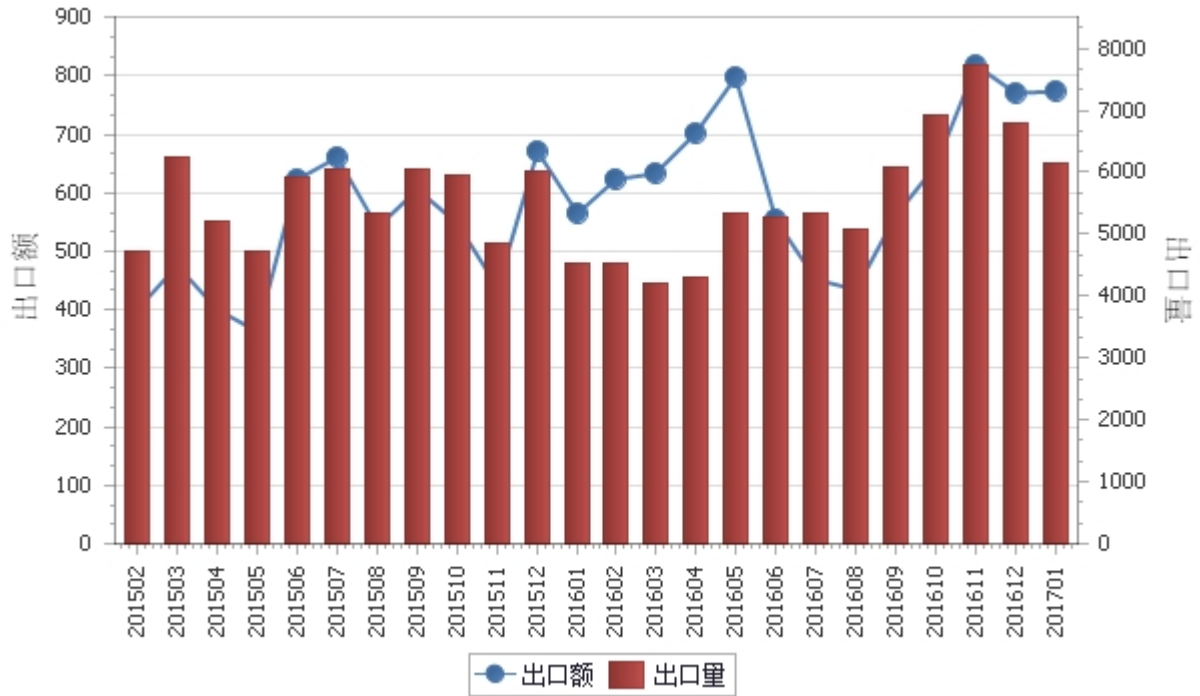
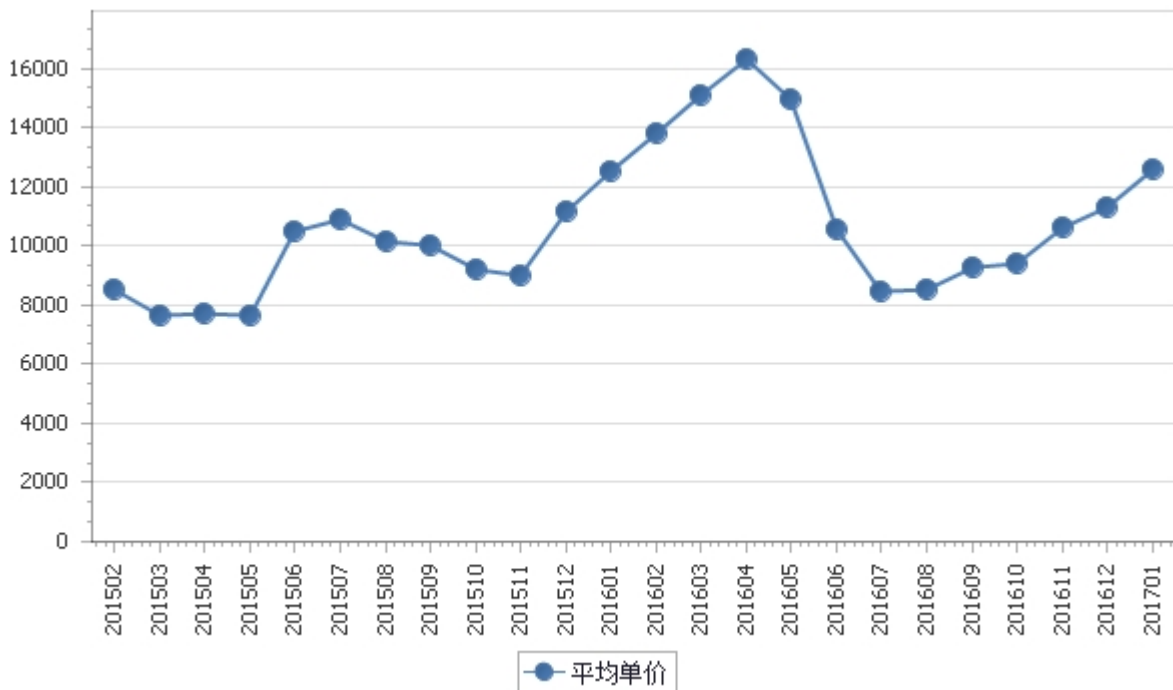


表2：2015年2月-2017年1月各月大葱出口平均单价走势

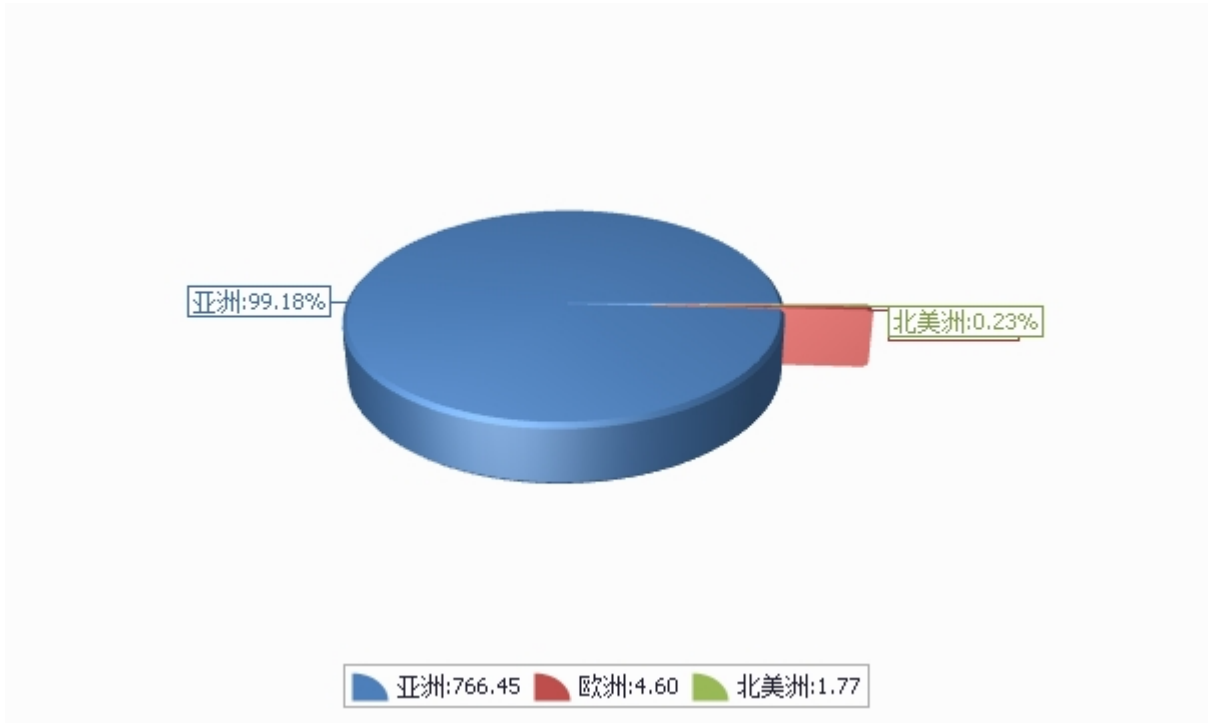
单位：美元/吨



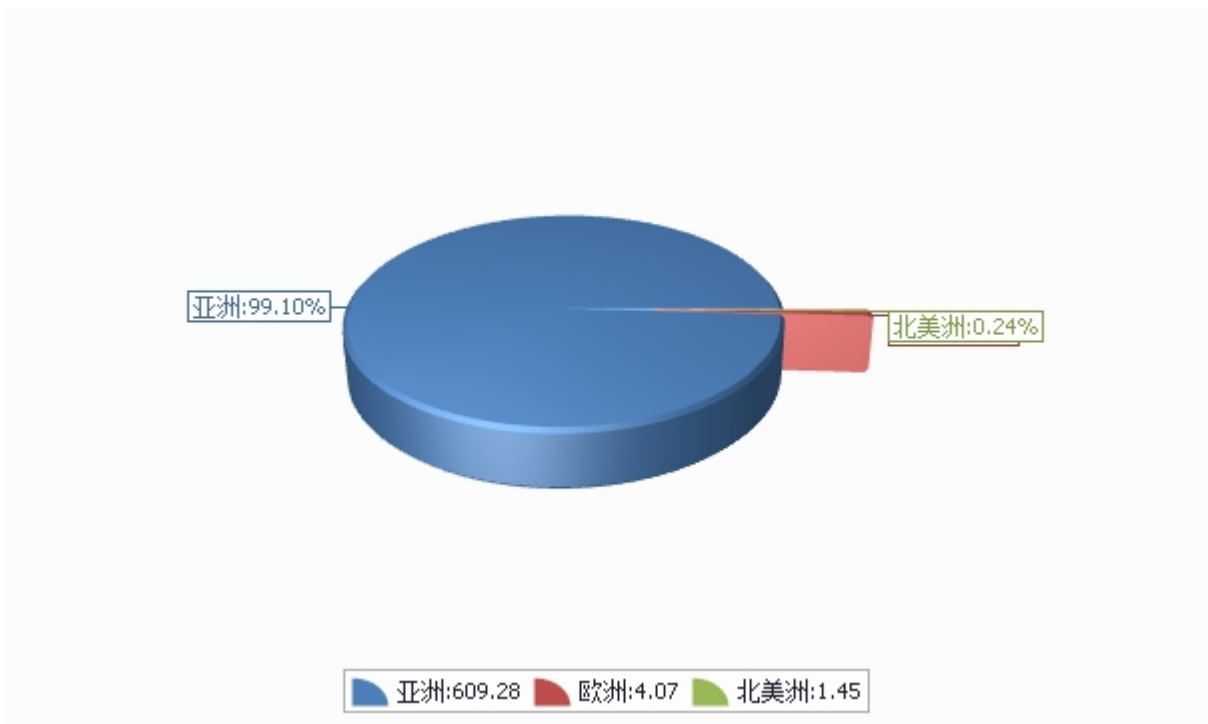
三、分大洲情况图示

表3：2017年1-1月分洲出口数量、金额

金额单位：万美元



数量单位：吨



四、分国家（地区）出口情况

表4：2017年1月分国家（地区）出口情况（当月）

单位：吨、万美元

国别(或地区)	2017年1月		同比%	
	数量	金额	数量	金额
亚洲	6,092.8	766.4	37.8	38.2
欧洲	40.7	4.6	-32.7	-20.7
北美洲	14.5	1.8	-50.8	-53.3
*一带一路	295.4	24.5	24.5	18.0
*东盟	177.0	17.9	67.7	40.7
*独联体	40.7	4.6	-32.7	-20.7
*海合会	3.0	0.4	-53.8	-57.2
*中东	3.0	0.4	-53.8	-57.2
日本	5,252.3	712.2	28.9	34.6
韩国	583.7	34.0	250.7	225.8
新加坡	103.0	10.5	26.5	5.7
马来西亚	55.5	6.3	135.4	133.3
俄罗斯联邦	40.7	4.6	-32.7	-20.7
加拿大	14.5	1.8	-50.8	-53.3
蒙古	73.6	1.4	14.1	12.8
泰国	18.5	1.1		
阿拉伯联合酋长国	3.0	0.4	-53.8	-57.2
香港	1.5	0.3	-67.4	132.1

仅显示按金额排名前10名的国家和地区。

五、分贸易方式出口情况

表5：2017年1分贸易方式出口情况（当月）

单位：万美元

贸易方式	2017年1月		同比%	
	数量	金额	数量	金额
一般贸易	6,033.7	766.8	36.7	37.1
加工贸易				
边境小额贸易	114.3	6.0	16.7	21.6
其他贸易	0.0	0.0	-100.0	-100.0
保税仓储转口货物	0.0	0.0	-100.0	-100.0

六、分地区出口情况

表6：2017年1月分地区出口情况（当月）

单位：吨、万美元

地区	2017年1月		同比%	
	数量	金额	数量	金额
内蒙古	73.9	1.4	14.6	16.0
辽宁	2.0	0.3		
吉林	46.3	4.0		
黑龙江	40.4	4.6	-33.2	-21.4
上海	278.9	39.4	-9.5	-0.7
江苏	181.0	27.8	-22.0	-7.8
浙江	97.6	11.6	379.4	279.4
福建	2,737.9	376.8	-6.5	-1.1
江西	0.2	0.0		
山东	2,514.9	288.6	183.7	182.1
湖北	6.3	0.2	153.0	-35.9
湖南	15.2	2.3	209.7	363.1
广东	132.0	14.3	3,118.3	33,837.7
四川	0.0	0.0	-100.0	-100.0
云南	21.5	1.5	4,193.0	2,000.3

七、分企业性质出口情况

表7：2017年1月分企业性质出口情况（当月）

单位：万美元

企业性质	2017年1月		同比%	
	数量	金额	数量	金额
国有企业	0.0	0.0		
外商投资企业	1,193.4	163.9	-17.7	-15.5
中外合资企业	304.4	44.0	5.5	11.5
外商独资企业	889.0	120.0	-23.5	-22.4
集体企业	62.2	4.1		
私营企业	4,892.4	604.8	60.0	63.4
其他	0.0	0.0		

八、出口价格、物量指数

表8：2017年1月出口价格、物量指数

	价格指数	物量指数
当月出口	100.5	136.2

注：价格指数为派氏，物量指数为拉氏。以上年同期为100。

报告说明

大葱海关协调制度编码：

大葱	07031020
大葱	07039020

版 权 声 明

本报告的内容，包括但不限于其文本、数据和图像，版权为

[中华人民共和国商务部](#)

[中国食品土畜进出口商会](#)

共同所有（以下称“版权所有方”）。保留所有权利。

使用授权

版权所有方据此授权您拷贝和显示本报告的内容，但仅限于个人或资料性及非商业用途，您所做的任何拷贝必须包含本版权声明。在未事先得到版权所有方书面允许的情况下，您无权对报告内容作任何改动。

[意见反馈](#)