

# 中国出口月度统计报告

大葱

2018年1月

中华人民共和国商务部对外贸易司



## 一、概述

2018年1月，中国出口大葱数量为6,883.2吨，环比下降9.1%，金额为723.0万美元(4,778.0万人民币元)，环比增长3.0%，平均单价为1,050.4美元/吨，环比增长13.3%，同比出口数量增长12.0%，金额下降6.4%，平均单价下降16.4%。

2018年1月，中国对亚洲出口大葱数量为6,786.5吨，同比增长11.4%，金额为712.8万美元，同比下降7.0%，平均单价为1,050.3美元/吨，同比下降16.5%；对欧洲出口大葱数量为65.0吨，同比增长59.7%，金额为7.0万美元，同比增长52.4%，平均单价为1,078.5美元/吨，同比下降4.5%；对北美洲出口大葱数量为31.8吨，同比增长118.7%，金额为3.3万美元，同比增长85.1%，平均单价为1,030.6美元/吨，同比下降15.4%。

2018年1月，自中国进口大葱的国家和地区中，按金额排名第一位是日本，数量为5,772.1吨，同比增长9.9%，金额为650.9万美元(4,301.7万人民币元)，同比下降8.6%，平均单价为1,127.6美元/吨，同比下降16.8%；第二位是韩国，数量为670.0吨，同比增长14.8%，金额为41.2万美元(272.2万人民币元)，同比增长21.1%，平均单价为614.8美元/吨，同比增长5.5%；第三位是俄罗斯联邦，数量为65.0吨，同比增长59.7%，金额为7.0万美元(46.3万人民币元)，同比增长52.4%，平均单价为1,078.5美元/吨，同比下降4.5%。



## 二、最近两年来各月出口走势

表1：2016年2月-2018年1月各月出口金额

单位：万美元，吨

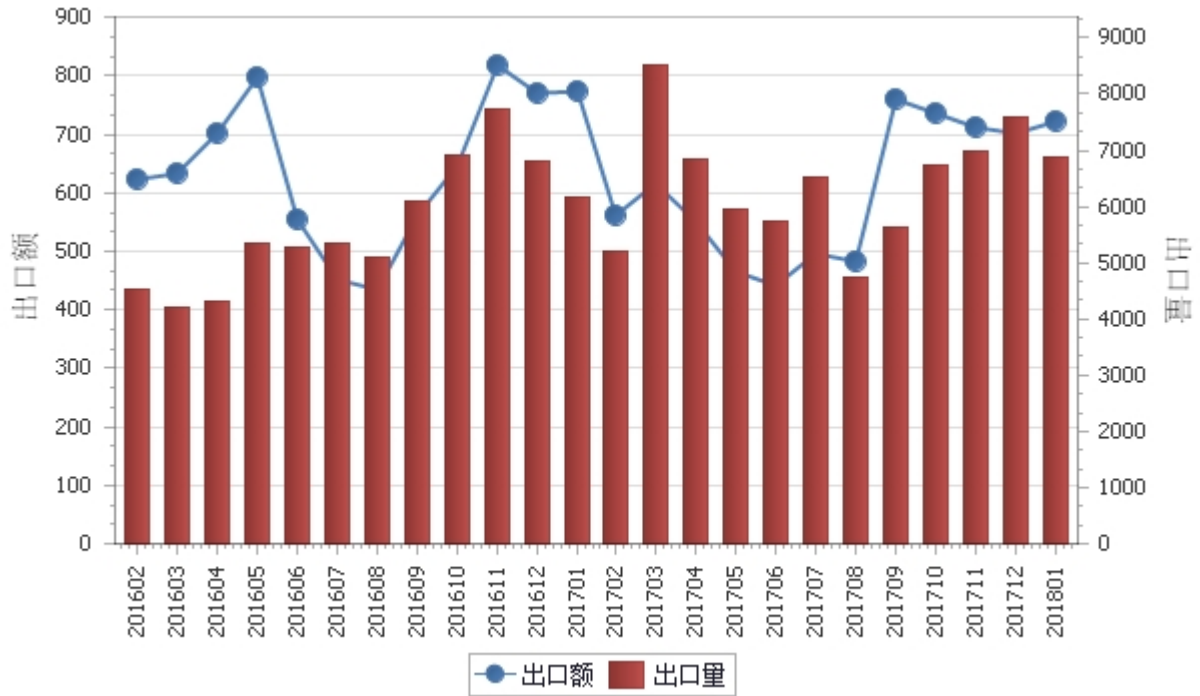
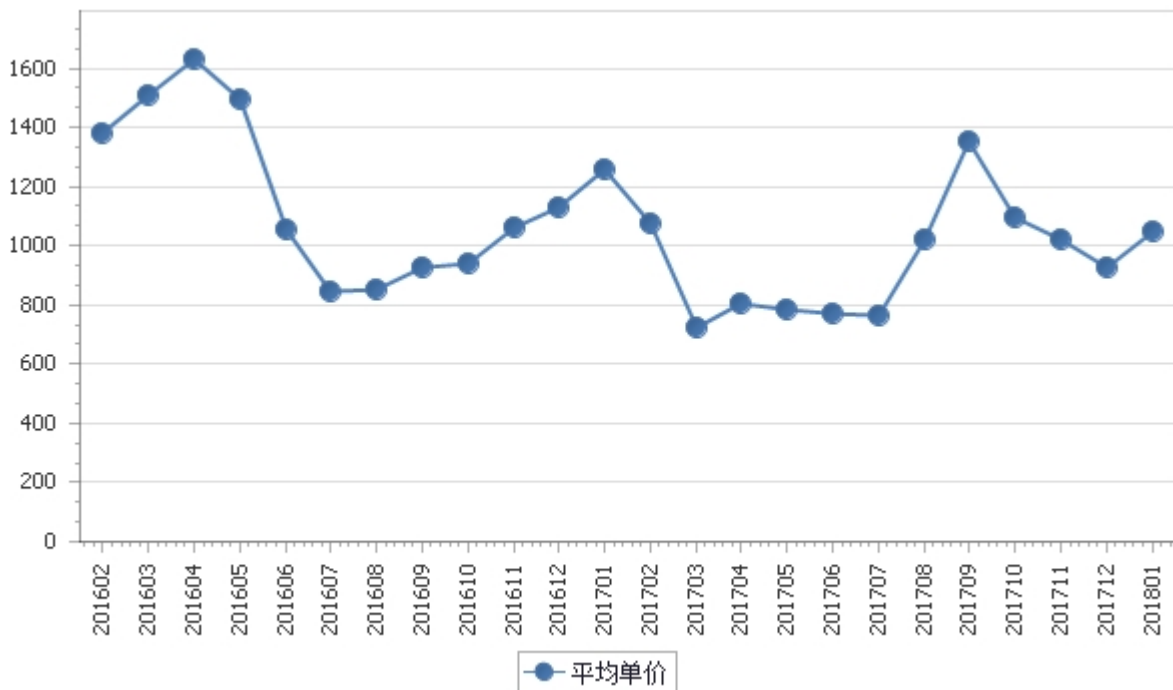


表2：2016年2月-2018年1月各月大葱出口平均单价走势

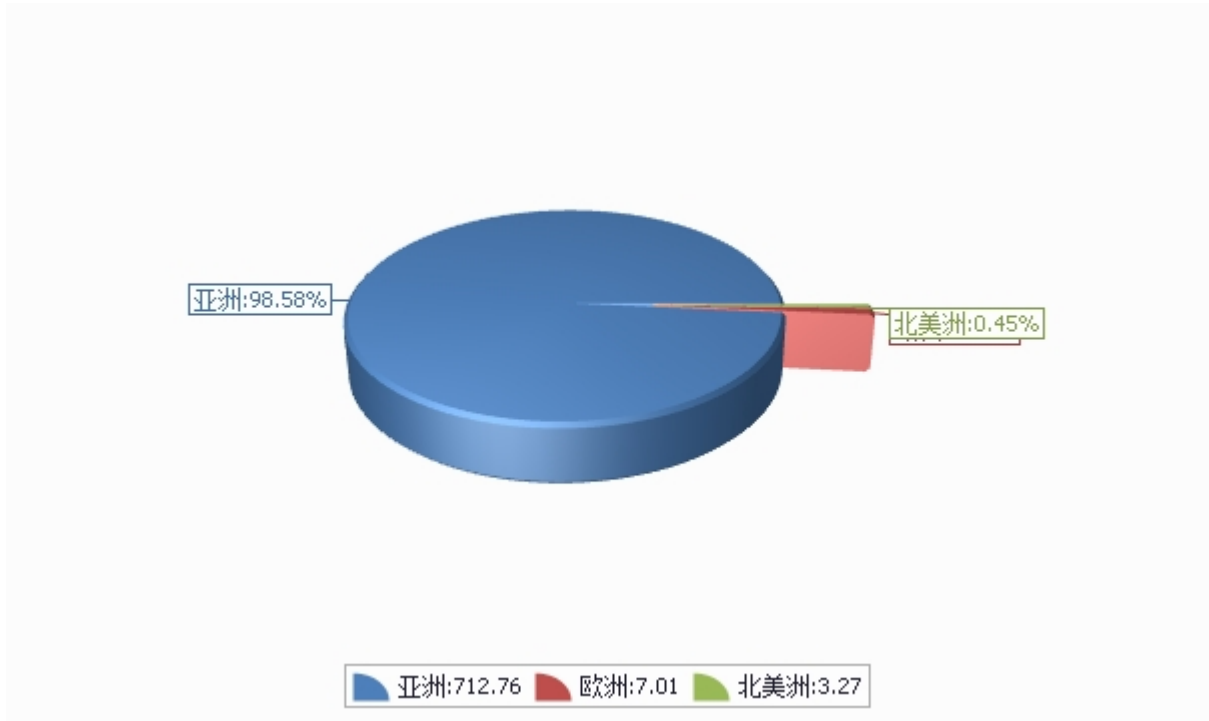
单位：美元/吨



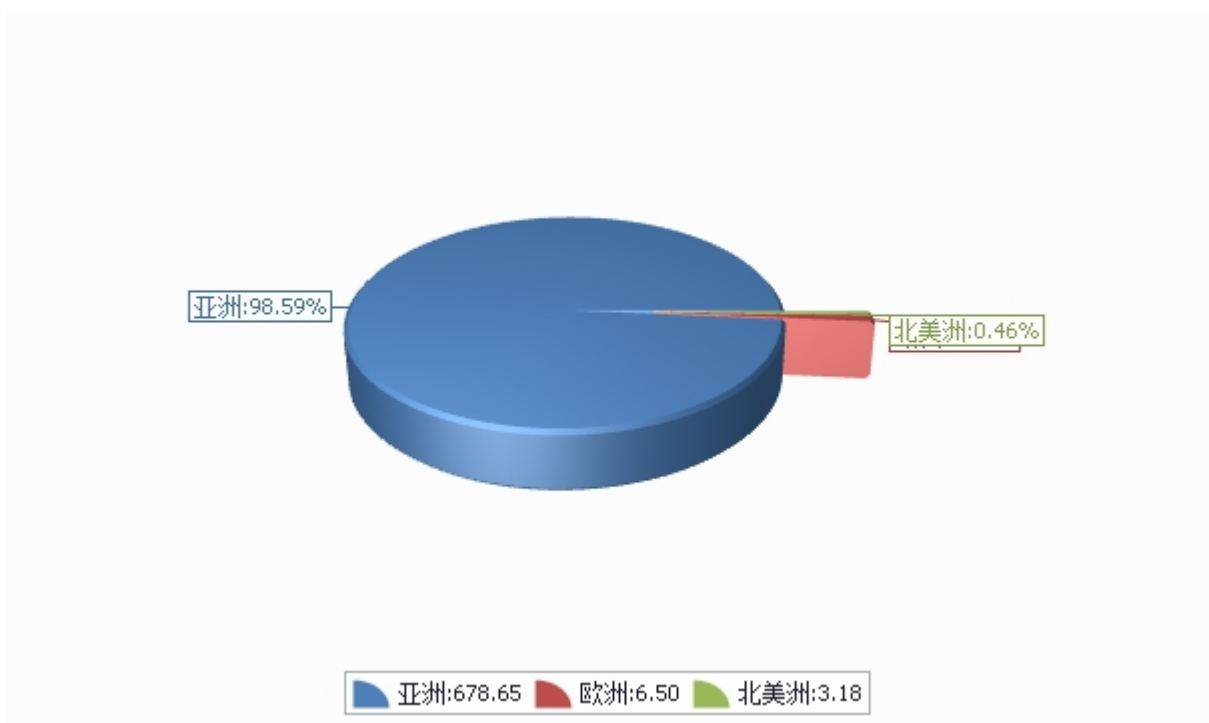
### 三、分大洲情况图示

表3：2018年1-1月分洲出口数量、金额

金额单位：万美元



数量单位：吨



## 四、分国家（地区）出口情况

表4：2018年1月分国家（地区）出口情况（当月）

单位：吨、万美元

国别(或地区)	2018年1月		同比%	
	数量	金额	数量	金额
亚洲	6,786.5	712.8	11.4	-7.0
欧洲	65.0	7.0	59.7	52.4
北美洲	31.8	3.3	118.7	85.1
*一带一路	407.0	27.7	37.8	12.7
*东盟	204.3	16.6	15.5	-6.9
*独联体	68.8	7.3	69.1	58.9
*海合会	11.0	1.3	265.8	210.5
*中东	11.0	1.3	265.8	210.5
日本	5,772.1	650.9	9.9	-8.6
韩国	670.0	41.2	14.8	21.1
俄罗斯联邦	65.0	7.0	59.7	52.4
马来西亚	92.9	6.7	67.3	6.9
新加坡	60.1	5.8	-41.7	-44.9
泰国	42.0	3.5	127.0	231.4
加拿大	31.8	3.3	118.7	85.1
蒙古	122.7	2.4	66.7	70.3
阿拉伯联合酋长国	11.0	1.3	265.8	210.5
越南	7.3	0.4		

仅显示按金额排名前10名的国家和地区。



## 五、分贸易方式出口情况

表5：2018年1分贸易方式出口情况（当月）

单位：万美元

贸易方式	2018年1月		同比%	
	数量	金额	数量	金额
一般贸易	6,692.5	713.4	10.9	-7.0
加工贸易				
边境小额贸易	190.7	9.6	66.8	60.0
其他贸易				



## 六、分地区出口情况

表6：2018年1月分地区出口情况（当月）

单位：吨、万美元

地区	2018年1月		同比%	
	数量	金额	数量	金额
河北	76.5	4.8		
内蒙古	126.6	2.8	71.3	95.0
辽宁	3.0	0.3	50.0	21.2
吉林	0.5	0.0	-98.9	-99.8
黑龙江	60.6	6.5	50.1	43.1
上海	324.9	30.0	16.5	-23.8
江苏	280.5	32.3	55.0	16.1
浙江	90.5	8.3	-7.2	-28.5
福建	3,777.7	441.2	38.0	17.1
江西	0.0	0.0	-100.0	-100.0
山东	1,929.9	180.4	-23.3	-37.5
湖北	0.5	0.1	-91.8	-66.0
湖南	7.6	0.4	-50.5	-82.3
广东	148.7	11.4	12.7	-20.6
云南	51.9	4.2	141.6	181.5
新疆	3.8	0.3		



## 七、分企业性质出口情况

表7：2018年1月分企业性质出口情况（当月）

单位：万美元

企业性质	2018年1月		同比%	
	数量	金额	数量	金额
国有企业	1.8	0.0		
外商投资企业	1,595.4	209.0	33.7	27.5
中外合资企业	548.5	64.4	80.2	46.5
外商独资企业	1,046.9	144.5	17.8	20.5
集体企业	15.3	1.2	-75.4	-70.8
私营企业	5,270.7	512.9	7.7	-15.2
其他	0.0	0.0		



## 八、出口价格、物量指数

表8：2018年1月出口价格、物量指数

---

	价格指数	物量指数
当月出口	83.5	112.1

---

注：价格指数为派氏，物量指数为拉氏。以上年同期为100。



## 报告说明

大葱海关协调制度编码：

大葱	07031020
大葱	07039020



## 版 权 声 明

本报告的内容，包括但不限于其文本、数据和图像，版权为

中华人民共和国商务部

中国食品土畜进出口商会

共同所有（以下称“版权所有方”）。保留所有权利。

### 使用授权

版权所有方据此授权您拷贝和显示本报告的内容，但仅限于个人或资料性及非商业用途，您所做的任何拷贝必须包含本版权声明。在未事先得到版权所有方书面允许的情况下，您无权对报告内容作任何改动。

[意见反馈](#)